COMUNE DI CASTELNUOVO

(Provincia di Trento)

Verbale di deliberazione N. 36

del Consiglio comunale

OGGETTO: **Approvazione bilancio di previsione per gli esercizi 2024/2026, dell'aggiornamento al documento unico di programmazione (DUP) 2024/2026, della nota integrativa al bilancio e piano degli indicatori di bilancio.**

L'anno **DUEMILAVENTITRE** addì **ventotto** del mese di **dicembre**, alle ore 20.00, nella sala delle riunioni, formalmente convocato si è riunito il Consiglio comunale in seduta pubblica di prima convocazione.

Presenti i signori:

	Assenti	
	giust.	ingiust.
1. Ceppinati Claudio - Sindaco		
2. Balduzzo Diego - Consigliere Comunale		
3. Brendolise Silvia - Consigliere Comunale		
4. Cappello Aldo - Consigliere Comunale		
5. Fantin Sara - Consigliere Comunale		
6. Lira Manuel - Consigliere Comunale		
7. Marcon Diego - Consigliere Comunale		
8. Mengon Erika - Consigliere Comunale		
9. Minati Marco - Consigliere Comunale		
10. Sala Michela - Consigliere Comunale		
11. Fratton Imerio - Consigliere Comunale		
12. Guerzoni Novello - Consigliere Comunale		
13. Wolf Marco - Consigliere Comunale	X	
14. Zortea Giorgio - Consigliere Comunale		
15. Zuppel Francesca - Consigliere Comunale		

Assiste il Segretario Comunale Signora Iuni dott.ssa Silvana.

Riconosciuto legale il numero degli intervenuti, il Signor Ceppinati Claudio, nella sua qualità di Sindaco assume la presidenza e dichiara aperta la seduta per la trattazione dell'oggetto suindicato, posto al N. 3 dell'ordine del giorno.

Sono nominati scrutatori i consiglieri signori: **Zortea Giorgio** e **Fantin Sara**.

OGGETTO: approvazione bilancio di previsione per gli esercizi 2024/2026, dell'aggiornamento al documento unico di programmazione (DUP) 2024/2026, della nota integrativa al bilancio e piano degli indicatori di bilancio.

IL CONSIGLIO COMUNALE

Vista la legge provinciale 9 dicembre 2015, n. 18 "Modificazioni della legge provinciale di contabilità 1979 e altre disposizioni di adeguamento dell'ordinamento provinciale e degli enti locali al decreto legislativo 23 giugno 2011, n. 118 (Disposizioni in materia di armonizzazione dei sistemi contabili e degli schemi di bilancio delle regioni, degli enti locali e dei loro organismi, a norma degli articoli 1 e 2 della legge 5 maggio 2009, n. 42), che, in attuazione dell'articolo 79 dello Statuto speciale e per coordinare l'ordinamento contabile dei comuni con l'ordinamento finanziario provinciale, anche in relazione a quanto disposto dall'articolo 10 (Armonizzazione dei sistemi contabili e degli schemi di bilancio degli enti locali e dei loro enti ed organismi strumentali) della legge regionale 3 agosto 2015, n. 22, dispone che gli enti locali e i loro enti e organismi strumentali applicano le disposizioni in materia di armonizzazione dei sistemi contabili e degli schemi di bilancio contenute nel titolo I del decreto legislativo n. 118 del 2011, nonché i relativi allegati, con il posticipo di un anno dei termini previsti dal medesimo decreto; la stessa individua inoltre gli articoli del decreto legislativo 267 del 2000 che si applicano agli enti locali.

Visto il comma 1 dell'art. 54 della legge provinciale di cui al paragrafo precedente dove prevede che "*In relazione alla disciplina contenuta nel decreto legislativo n. 267 del 2000 non richiamata da questa legge continuano ad applicarsi le corrispondenti norme dell'ordinamento regionale o provinciale.".*

Ricordato che, a decorrere dal 2017, gli enti locali trentini adottano gli schemi di bilancio previsti dal comma 1 dell'art. 11 del D.lgs. 118/2011 e ss.mm (schemi armonizzati) che assumono valore a tutti gli effetti giuridici, anche con riguardo alla funzione autorizzatoria.

Considerato che anche gli enti Trentini devono provvedere alla tenuta della contabilità finanziaria sulla base dei principi generali, ed in particolare in aderenza al principio generale n. 16 della competenza finanziaria, recentemente modificato ad opera del D.M. 01.09.2021, in base al quale le obbligazioni attive e passive giuridicamente perfezionate sono registrate nelle scritture contabili con l'imputazione all'esercizio nel quale vengono a scadenza.

Considerato che gli schemi armonizzati di cui all'allegato 9 del D.Lgs. 118/2011, da ultimo aggiornati dal D.M. 12.10.2021, prevedono la classificazione delle voci per missioni e programmi di cui agli articoli 13 e 14 del citato D.Lgs. 118/2011 e la reintroduzione della previsione di cassa, che costituisce limite ai pagamenti di spesa.

Richiamato il principio contabile applicato della Programmazione di cui all'Allegato 4/1 al D.Lgs. 118/2011, ed in particolare il paragrafo 9.3.1, introdotto dal Decreto MEF del 25.07.2023, che disciplina, a partire dal Bilancio di previsione 2024/2026, il processo del bilancio degli Enti Locali.

Dato atto che l'unità di voto per l'approvazione del bilancio di previsione finanziario armonizzato è costituita dalle tipologie per l'entrata e dai programmi per la spesa.

Dato atto pertanto che, in applicazione del principio generale della competenza finanziaria, le previsioni di entrata e di spesa iscritte in bilancio si riferiscono agli accertamenti e agli impegni che si prevede di assumere in ciascuno degli esercizi cui il bilancio si riferisce ed esigibili nei medesimi esercizi e, mediante la voce "di cui FPV", l'ammontare delle somme che si prevede di imputare agli esercizi successivi.

Dato atto inoltre che, sempre con riguardo agli schemi di bilancio armonizzati, sono iscritte in bilancio le previsioni delle entrate che si prevede di riscuotere o delle spese di cui si autorizza il pagamento nel primo esercizio considerato nel bilancio, senza distinzioni fra riscossioni e pagamenti in conto competenza e in

conto residui, e che tali previsioni di cassa consentono di raggiungere un fondo cassa al 31 dicembre del primo esercizio "non negativo".
Dato atto che le previsioni di entrata e di spesa sono state allocate in bilancio in base alle richieste dei Responsabili dei servizi e sulla base delle indicazioni fornite dall'Amministrazione, tenuto conto delle esigenze dei servizi e degli obiettivi di gestione da perseguire per gli anni 2024/2026.

Visto che, l'art. 50 della L.P. 9 dicembre 2015 recepisce l'art. 151 del D.lgs. 267/00 e ss.mm e i., il quale fissa il termine di approvazione del bilancio al 31 dicembre, stabilendo che, *"i termini di approvazione del bilancio stabiliti dall'articolo 151 possono essere rideterminati con l'accordo previsto dall'articolo 81 dello Statuto speciale e dall'articolo 18 del decreto legislativo 16 marzo 1992, n. 268 (Norme di attuazione dello statuto* speciale per il Trentino-Alto Adige in materia di finanza regionale e provinciale)".

Atteso che in data 07.07.2023 è stato sottoscritto il Protocollo d'intesa in materia di finanza locale integrazione per il 2023 – accordo per il 2024, nel quale le parti condividono l'opportunità di uniformare il termine di approvazione del bilancio di previsione 2024/2026 di comuni e comunità con quello stabilito dalla normativa nazionale.

Vista la deliberazione consiliare n. 11 del 12.05.2023, esecutiva, con la quale è stato approvato il rendiconto della gestione relativo all'anno finanziario 2022.

Vista la deliberazione consiliare n. 29 di data 22.11.2023, esecutiva, con la quale è stato approvato il Documento Unico di Programmazione 2024/2026.

Richiamato l'art. 1, comma 169, L. n. 296/06 (Legge finanziaria 2007) ai sensi del quale *"Gli enti locali deliberano le tariffe e le aliquote relative ai tributi di loro competenza entro la data fissata da norme statali per la deliberazione del bilancio di previsione. Dette deliberazioni, anche se approvate successivamente all'inizio dell'esercizio purché entro il termine innanzi indicato, hanno effetto dal 1° gennaio dell'anno di riferimento. In caso di mancata approvazione entro il suddetto termine, le tariffe e le aliquote si intendono* prorogate *di anno in anno.".*

Preso atto che:

- con deliberazione della Giunta comunale n. 144 di data 18.12.2023 sono state approvate le tariffe per il "Servizio di acquedotto pubblico" aventi decorrenza dal 01 gennaio 2024;
- con deliberazione della Giunta comunale n. 145 di data 18.12.2023 sono state approvate le tariffe per il "Servizio di fognatura pubblico" aventi decorrenza dal 01 gennaio 2024;
- preso atto che le aliquote, le deduzioni e detrazioni relative all'Imposta immobiliare semplice (I.M.I.S.) per l'anno d'imposta 2024 sono quelle approvate dal Consiglio comunale con deliberazione n. 3 di data 25 febbraio 2021.

Richiamato inoltre l'art. 1, commi 819-826, della Legge di bilancio dello Stato per l'anno 2019 (Legge n. 145/2018) che detta la nuova disciplina in materia di pareggio dei saldi di bilancio, in base alla quale gli Enti si considerano in equilibrio in presenza di un risultato di competenza dell'esercizio non negativo, così come risultante dal prospetto della verifica degli equilibri allegato al Rendiconto della gestione previsto dall'allegato 10 del Decreto legislativo 23 giugno 2011 n. 118;

Richiamata la circolare n. 5/2020 con cui la Ragioneria Generale dello Stato, mediante un'analisi della normativa costituzionale, stabilisce che l'obbligo di rispettare l'equilibrio sancito dall'art. 9, commi 1 e 1-bis, della legge n. 243, anche quale presupposto per la legittima contrazione di indebitamento finalizzato a investimenti (art. 10, comma 3, legge n. 243), debba essere riferito all'intero comparto a livello regionale e nazionale, e non a livello di singolo ente.

Visto il prospetto relativo agli equilibri di bilancio contenente le previsioni di competenza triennali rilevanti ai fini della verifica del saldo tra entrate finali e spese finali di cui all'art. 9 della legge n. 243/2012, integrato con l'avanzo di amministrazione e con il fondo pluriennale vincolato, da cui risulta, comunque, la coerenza del bilancio con gli obiettivi di finanza pubblica anche a livello di singolo ente.

Considerato che lo schema di bilancio è stato redatto nell'osservanza delle disposizioni vigenti in materia, tenuto conto delle esigenze dei servizi e degli obiettivi da perseguire per gli anni 2024/2026.

Dato atto che:

- ✓ la Giunta Comunale, con propria deliberazione n. 129 di data 30 novembre 2023 ha approvato l'aggiornamento del Documento Unico di Programmazione 2024/2026 e ritenuto che tale documento sia stato predisposto tenendo conto del quadro legislativo vigente;
- ✓ la Giunta Comunale, con la suddetta deliberazione ha approvato, così come è previsto dall'art. 174 del D.Lgs. 267/2000 e ss. mm. ed ii., lo schema di Bilancio di previsione finanziario 2024/2026 di cui all'allegato 9 del D.Lgs. 118/2011 e ss.mm. ed ii. e relativi allegati, compresa la nota integrativa;
- ✓ il deposito degli atti di bilancio al Revisore è stato effettuato nei termini;
- ✓ il Revisore ha espresso parere favorevole alla proposta di bilancio ed ai suoi allegati (Parere prot. arrivo n. 5953 del 21.12.2023);
- ✓ il deposito degli schemi di bilancio di previsione finanziario 2024/2026 ed allegati, nonché degli atti contabili precedentemente citati è stato effettuato ai membri dell'organo consiliare con nota prot. n. 5744 di data 06.12.2023;
- ✓ la determinazione n. 33 di data 13.12.2023, con la quale è stata effettuata una correzione tecnica delle previsioni definitive dell'esercizio 2023 in modo da allineare gli stanziamenti dei capitoli di spesa FPV anno 2023 con le previsioni di entrata FPV anno 2024.

Visto il comma 1, dell'articolo 18-bis, del D.Lgs. 118/2011, il quale prevede che le regioni, gli enti locali e i loro enti ed organismi strumentali, adottano un sistema di indicatori semplici, denominato "Piano degli indicatori e dei risultati attesi di bilancio" misurabili e riferiti ai programmi e agli altri aggregati del bilancio, costruiti secondo criteri e metodologie comuni, redatto secondo lo schema di cui al Decreto del Ministero dell'Interno del 23/12/2015, ed allegato, ai sensi del comma 3, il piano degli indicatori di bilancio di previsione o al budget di esercizio e al bilancio consuntivo o al bilancio di esercizio.

Visto pertanto il "Piano degli indicatori e dei risultati attesi di bilancio", allegato al bilancio 2024/2025, comprendente i parametri obiettivi di cui al D.M. 28/12/2018, aggiornati al rendiconto 2022.

Tenuto conto che si rende necessario procedere, così come è previsto dall'art. 174 del D.Lgs. 18 agosto 2000 n. 267, all'approvazione del Bilancio di previsione finanziario 2024/2026, della nota integrativa al bilancio, dell'aggiornamento al documento unico di programmazione (DUP) 2024/2026.

Richiamato il Regolamento di Contabilità approvato con deliberazione del Consiglio Comunale n. 23 di data 29 dicembre 2017, ed in particolare l'articolo 9 con riferimento al procedimento di formazione ed approvazione del bilancio di previsione.

Visto il D.Lgs. n. 267 del 18.08.20000.

Visto il D.Lgs. n. 118 del 23.06.2011.

Visto il Codice degli Enti Locali della Regione Autonoma Trentino Alto Adige approvato con L.R. 3 maggio 2018 n. 2 e ss. mm. ed ii.;

Visti ed acquisiti i pareri favorevoli di regolarità tecnico-amministrativa e, di regolarità contabile espressi dal Responsabile del Servizio Finanziario, ai sensi e per gli effetti dell'art. 183, comma 4, del Codice Enti Locali, approvato con L. R. 03.05.2018 n. 2.

Con voti favorevoli n. 10, voti contrari n. 0 e astenuti n. 4 (Fratton Imerio, Guerzoni Novello, Zortea Giorgio, Zuppel Francesca) su n. 14 Consiglieri presenti e votanti, palesemente espressi per alzata di mano, il cui esito è stato proclamato dal Presidente con l'assistenza degli scrutatori designati a inizio seduta

D E L I B E R A

1) DI APPROVARE l'aggiornamento al Documento Unico di Programmazione (DUP) 2024/2026 (Allegato A);

2) DI APPROVARE il Bilancio di previsione finanziario 2024/2026 (Allegato B) e relativi allegati, redatto secondo gli schemi di cui all'allegato 9 al D. Lgs. 118/2011, con unico e pieno valore giuridico, anche con riferimento alla funzione autorizzatoria, nelle risultanze finali che si riportano nel seguente prospetto:

PARTE ENTRATA	PREVISIONI 2024	PREVISIONI 2025	PREVISIONI 2026
Fondo pluriennale vincolato di parte corrente	36.380,00	36.380,00	36.380,00
Fondo pluriennale vincolato di parte capitale	0,00	0,00	0,00
TITOLO I - Entrate di natura tributaria, contributiva e perequativa	579.700,00	573.700,00	573.700,00
TITOLO II- Trasferimenti correnti	486.533,33	454.817,00	454.817,00
TITOLO III - Extratributarie	606.482,67	613.483,00	613.483,00
TITOLO IV - Entrate in conto capitale	475.733,00	0,00	0,00
TITOLO V - Entrate da riduzione di attività finanziarie	0,00	0,00	0,00
TITOLO VI - Accensione di prestiti	0,00	0,00	0,00
TITOLO VII - Anticipazioni da istituto tesoriere/cassiere	300.000,00	300.000,00	300.000,00
TITOLO IX - Entrate per conto terzi e partite di giro	733.000,00	733.000,00	733.000,00
Avanzo di amministrazione	0,00	0,00	0,00
TOTALE	3.217.829,00	2.711.880,00	2.711.880,00

PARTE SPESA	PREVISIONI 2024	PREVISIONI 2025	PREVISIONI 2026
Titolo I - Spese correnti	1.678.280,85	1.649.713,87	1.649.713,87
di cui FPV	36.880,00	36.880,00	36.880,00
Titolo II- Spese in conto capitale	843.374,01	0,00	0,00
di cui FPV			
Titolo III - Spese per incremento di attività finanziarie	0,00	0,00	0,00
Titolo IV - Rimborso di prestiti	30.815,15	29.166,13	29.166,13
Titolo V - Chiusura Anticipazioni da istituto tesoriere/cassiere	300.000,00	300.000,00	300.000,00
Titolo VII - Spese per conto terzi e partite di giro	733.000,00	733.000,00	733.000,00
Disavanzo di amministrazione	0,00	0,00	0,00
TOTALE COMPLESSIVO SPESE	3.217.829,00	2.711.880,00	2.711.880,00

3) DI APPROVARE la nota integrativa allegata al bilancio di previsione finanziario 2024/2026 (Allegato C);

4) DI APPROVARE il Piano degli Indicatori e dei risultati attesi di bilancio 2024/2026, comprensivo della tabella relativa ai parametri di riscontro della situazione di deficitarietà strutturale prevista dalle disposizioni vigenti in materia (allegato D);

5) DI DARE ATTO che il Revisore si è espresso favorevolmente con proprio parere prot. n. 5953 del 21.12.2023;

6) DI DARE ATTO che, ai sensi dell'art. 174 c. 4 del D.Lgs n. 267/2000, il bilancio di previsione finanziario 2024/2026 verrà pubblicato sul sito internet dell'ente, sezione Amministrazione trasparente, secondo gli schemi di cui al DPCM 22/09/2014;

7) DI DARE ATTO che il bilancio di previsione finanziario 2024/2026 deve essere trasmesso alla Banca Dati Amministrazioni Pubbliche (BDAP) entro 30 giorni dall'approvazione, secondo gli schemi di cui all'allegato tecnico di trasmissione ex art. 5 del DM 12/05/2016 e successivi aggiornamenti. L'invio dei dati alla Banca Dati Amministrazioni Pubbliche (BDAP) assolve all'obbligo previsto dall'art. 227, comma 6, del D.Lgs 267/2000 di trasmissione telematica alla Corte dei Conti. Gli schemi di bilancio, i dati contabili analitici e il piano degli indicatori e dei risultati attesi del comune di Castelnuovo sono stati trasmessi il 20.12.2023, giusta ricevuta di acquisizione prot. n. 288449, n. 288450 e n. 288451;

8) CON n. 10 voti favorevoli, n. 0 contrari e n. 4 astenuti (Fratton Imerio, Guerzoni Novello, Zortea Giorgio, Zuppel Francesca), espressi per alzata di mano da n. 14 Consiglieri presenti e votanti, dichiara altresì la presente deliberazione immediatamente eseguibile, ai sensi dell'art. 183 comma 4 del Codice degli Enti Locali della Regione Autonoma Trentino-Alto Adige approvato con Legge regionale 3 maggio 2018, n. 2, allo scopo di consentire l'operatività della gestione del nuovo bilancio il 1° gennaio 2024.

Si fa presente che avverso la presente deliberazione sono ammessi:
- opposizione alla Giunta comunale, durante il periodo di pubblicazione, ai sensi dell'art. 79, comma 5, del D.P.Reg. 01.02.2005 n. 3/L;
  ed ai sensi della Legge 241/1990 e ss.mm., L.P. 23/1990 e s.m. alternativamente:
- ricorso giurisdizionale al Tribunale di Giustizia Amministrativa di Trento, entro 60 giorni ai sensi dell'art. 29 del D.Lgs. 02.07.2010, n. 104;
- in alternativa al precedente, ricorso straordinario entro 120 giorni al Presidente della Repubblica, ai sensi dell'art. 8 del D.P.R. 24 novembre 1971 n. 1199.

COMUNE DI CASTELNUOVO

Provincia di Trento

AGGIORNAMENTO DOCUMENTO UNICO DI PROGRAMMAZIONE 2024 – 2026

Premessa

A partire dal 1° gennaio 2016 gli enti locali trentini applicano il D.lgs. 118/2011 e successive modificazioni ed integrazioni, con il quale viene riformato il sistema contabile nazionale per rendere i bilanci delle amministrazioni omogenei, confrontabili ed aggregabili e viene disciplinato, in particolare, nel principio contabile applicato della programmazione allegato n. 4/1, il ciclo della programmazione e della rendicontazione.

Gli enti locali, ai sensi dell'art. 151 comma 1 del D.lgs. 18 agosto 2000 n. 267, ispirano la propria gestione al principio della programmazione, a tal fine presentano il Documento unico di programmazione. L'art. 170 comma 1 ed il punto 8 del principio della programmazione di cui all'allegato 4/1 al D.Lgs. 118/2011, prevedono che la Giunta presenti al Consiglio il Documento Unico di Programmazione (DUP) entro il 31 luglio.

Il decreto legislativo 23 giugno 2011 n. 118 "*Disposizioni in materia di armonizzazione dei sistemi contabili e degli schemi di bilancio delle Regioni, degli enti locali e dei loro organismi*" ha introdotto il principio applicato della programmazione che disciplina processi, strumenti e contenuti della programmazione dei sistemi contabili delle Regioni, degli Enti Locali e dei loro organismi.
Per quanto riguarda gli strumenti della programmazione, la Relazione previsionale e programmatica prevista dall'art. 170 del TUEL (Testo unico degli Enti locali) è sostituita, quale allegato al bilancio di previsione, dal DUP: il Documento unico di programmazione "*strumento che permette l'attività di guida strategica ed operativa degli enti locali e consente di fronteggiare in modo permanente, sistemico e unitario le discontinuità ambientali e organizzative*".

Il DUP costituisce, nel rispetto del principio del coordinamento e coerenza dei documenti di bilancio, il presupposto necessario di tutti gli altri documenti di programmazione.
Il DUP è articolato in due sezioni: la sezione strategica (SeS) e la sezione operativa (SeO).
● **La sezione strategica (SeS)**
La SeS sviluppa e concretizza le linee programmatiche di mandato approvate con deliberazione del Consiglio Comunale, con un orizzonte temporale pari al mandato amministrativo.
Individua gli indirizzi strategici dell'Ente, ossia le principali scelte che caratterizzano il programma dell'Amministrazione, da realizzare nel corso del mandato amministrativo, in coerenza con il quadro normativo di riferimento, nonché con le linee di indirizzo della programmazione regionale, compatibilmente con i vincoli di finanza pubblica.
Tra i contenuti della sezione, si sottolineano in particolare i seguenti ambiti:

- analisi delle condizioni esterne: considera il contesto economico internazionale e nazionale, gli indirizzi contenuti nei documenti di programmazione comunitari, nazionali e regionali, nonché le condizioni e prospettive socio-economiche del territorio dell'Ente;
- analisi delle condizioni interne: evoluzione della situazione finanziaria ed economico-patrimoniale dell'ente, analisi degli impegni già assunti e investimenti in corso di realizzazione, quadro delle risorse umane disponibili, organizzazione e modalità di gestione dei servizi, situazione economica e finanziaria degli organismi partecipati.

Nel primo anno del mandato amministrativo sono definiti gli obiettivi strategici da perseguire entro la fine del mandato, per ogni missione di bilancio:
1. Servizi istituzionali, generali e di gestione
2. Giustizia
3. Ordine pubblico e sicurezza
4. Istruzione e diritto allo studio
5. Tutela e valorizzazione dei beni e attività culturali
6. Politiche giovanili, sport e tempo libero
7. Turismo
8. Assetto del territorio ed edilizia abitativa
9. Sviluppo sostenibile e tutela del territorio e dell'ambiente
10. Trasporti e diritto alla mobilità
11. Soccorso civile
12. Diritti sociali, politiche sociali e famiglia
13. Tutela della salute

14. Sviluppo economico e competitività
15. Politiche per il lavoro e la formazione professionale
16. Agricoltura, politiche agroalimentari e pesca
17. Energia e diversificazione delle fonti energetiche
18. Relazioni con le altre autonomie territoriali e locali
19. Relazioni internazionali
20. Fondi e accantonamenti
21. Debito pubblico
22. Anticipazioni finanziarie

Infine, nella SeS sono indicati gli strumenti attraverso i quali l'Ente intende rendicontare il proprio operato nel corso del mandato in maniera sistematica e trasparente, per informare i cittadini del livello di realizzazione dei programmi, di raggiungimento degli obiettivi e delle collegate aree di responsabilità politica o amministrativa.

● **La sezione operativa (SeO)**
La SeO contiene la programmazione operativa dell'ente con un orizzonte temporale corrispondente al bilancio di previsione ed è strutturata in due parti.
Parte prima: contiene per ogni singola missione e coerentemente agli indirizzi strategici contenuti
nella SeS, i programmi operativi che l'ente intende realizzare nel triennio, sia con riferimento all'Ente che al gruppo amministrazione pubblica. Si ricorda che i programmi non possono essere liberamente scelti dall'Ente, bensì devono corrispondere tassativamente all'elenco contenuto nello schema di bilancio di previsione.
Per ogni programma sono individuati gli obiettivi operativi annuali da raggiungere nel corso del triennio, che discendono dagli obiettivi strategici indicati nella precedente Sezione Strategica.
Parte Seconda: contiene la programmazione in materia di personale, lavori pubblici e patrimonio.
In questa parte sono collocati:
✔ la programmazione del fabbisogno di personale al fine di soddisfare le esigenze di funzionalità e di ottimizzazione delle risorse per il miglior funzionamento dei servizi, compatibilmente con le disponibilità finanziarie e i vincoli di finanza pubblica;
✔ il programma delle opere pubbliche;
✔ il piano delle alienazioni e valorizzazioni immobiliari.

Il DUP costituisce, nel rispetto del principio del coordinamento e coerenza dei documenti di bilancio, il presupposto necessario di tutti gli altri documenti di programmazione.
Per gli enti con popolazione fino a 5.000 abitanti è consentita l'elaborazione di un DUP semplificato, il quale individua, in coerenza con il quadro normativo di riferimento e con gli obiettivi generali di finanza pubblica, tenendo conto della situazione socio economica del proprio territorio, le principali scelte che caratterizzano il programma dell'amministrazione da realizzare nel corso del mandato amministrativo e gli indirizzi generali di programmazione riferiti al periodo di mandato.

Ogni anno sono verificati gli indirizzi generali e i contenuti della programmazione con particolare riferimento al reperimento e impiego delle risorse finanziarie e alla sostenibilità economico – finanziaria, come sopra esplicitati. A seguito della verifica è possibile operare motivatamente un aggiornamento degli indirizzi generali approvati.

Il DUP semplificato viene strutturato come segue:
- **Analisi di contesto:** viene brevemente illustrata la situazione socio-economica nazionale e in particolare regionale e provinciale nel quale si trova ad operare il comune. Viene schematicamente rappresentata la situazione demografica, economica, sociale, patrimoniale attuale del comune.
- **Linee programmatiche di mandato:** vengono riassunte schematicamente le linee di mandato, con considerazioni riguardo allo stato di attuazione dei programmi all'eventuale adeguamento e alle relative cause.
- **Indirizzi generali di programmazione:** vengono individuate le principali scelte di programmazione delle risorse, degli impieghi e la verifica della sostenibilità economico finanziaria attuale e prospettica, anche in termini di equilibri finanziari del bilancio e della gestione. Particolare riferimento viene dato agli organismi partecipati del comune.
- **Obiettivi operativi suddivisi per missioni e programmi:** attraverso l'analisi puntale delle risorse e la loro allocazione vengono individuati gli obbiettivi operativi da raggiungere nel corso del triennio.

SEZIONE STRATEGICA

Analisi di contesto

Analisi delle condizioni esterne

Per effettuare una programmazione strategica e operativa efficiente ed analizzare le prospettive future, è importante rappresentare il contesto socio-economico nel quale si svolge l'attività del comune. Pur non essendo necessario nel DUP semplificato analizzare il contesto esterno, pare opportuno quindi inserire alcuni cenni alla situazione internazionale, europea, nazionale e locale, reperiti dal documento di economia e finanza delle Provincia autonoma di Trento, che corrisponde al documento di programmazione provinciale propedeutico al bilancio.
Con riferimento alle condizioni esterne, l'analisi strategica ha l'obiettivo di approfondire i seguenti profili:
• gli obiettivi individuati dal Governo per il periodo considerato anche alla luce degli indirizzi e delle scelte contenute nei documenti di programmazione comunitari e nazionali;
• la valutazione corrente e prospettica della situazione socio-economica del territorio di riferimento e della domanda di servizi pubblici locali anche in considerazione dei risultati e delle prospettive future di sviluppo socio-economico;
• i parametri economici essenziali utilizzati per identificare, a legislazione vigente, l'evoluzione dei flussi finanziari ed economici dell'ente e dei propri enti strumentali, segnalando le differenze rispetto ai parametri considerati nella Decisione di Economia e Finanza (DEF).

Lo scenario economico internazionale, italiano e provinciale

Tra gli elementi citati dal principio applicato della programmazione, a supporto dell'analisi del contesto in cui si colloca la pianificazione comunale, sono citate le condizioni esterne. Si ritiene pertanto opportuno tracciare, seppur sinteticamente, lo scenario economico internazionale, italiano e provinciale, nonché riportare le linee principali di pianificazione provinciale per il prossimo triennio.
L'individuazione degli obiettivi strategici consegue a un processo conoscitivo di analisi strategica delle condizioni esterne ed interne all'ente, sia in termini attuali che prospettici e alla definizione di indirizzi generali di natura strategica.
Con riferimento alle condizioni esterne, l'analisi strategica ha l'obiettivo di approfondire i seguenti profili:
• gli obiettivi individuati dal Governo per il periodo considerato anche alla luce degli indirizzi e delle scelte contenute nei documenti di programmazione comunitari e nazionali;
• la valutazione corrente e prospettica della situazione socio-economica del territorio di riferimento e della domanda di servizi pubblici locali anche in considerazione dei risultati e delle prospettive future di sviluppo socio-economico;
• i parametri economici essenziali utilizzati per identificare, a legislazione vigente, l'evoluzione dei flussi finanziari ed economici dell'ente e dei propri enti strumentali, segnalando le differenze rispetto ai parametri considerati nella Decisione di Economia e Finanza (DEF).

Il contesto mondiale, europeo e nazionale

L'economia mondiale alle prese con un'alta inflazione, fragilità dei mercati finanziari e alti debiti pubblici.
Dopo un anno di guerra in Europa, che ha spinto l'inflazione su livelli incompatibili con una crescita sostenibile, e le turbolenze sui mercati finanziari che denunciano la fragilità degli stessi, l'economia ha ritrovato un percorso di sviluppo moderato. L'eccezionalità del periodo recente ha reso complicata qualsiasi stima sull'evoluzione del PIL, costringendo i previsori a continue revisioni.

L'andamento del PIL è rappresentato dal seguente grafico:

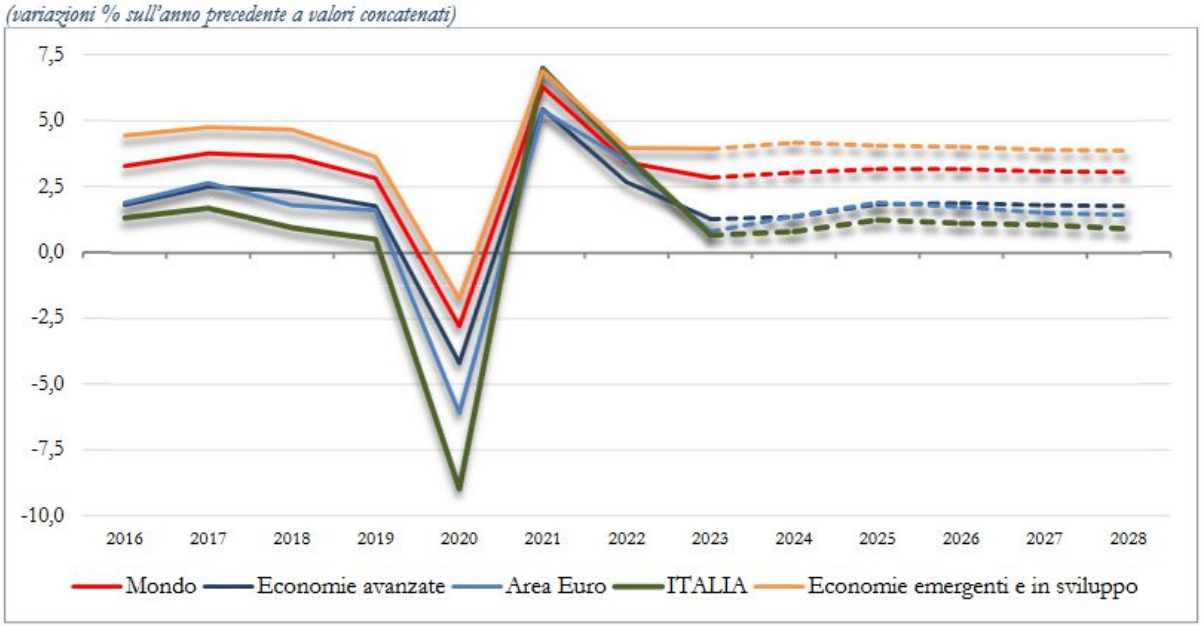

	2021	2022	2023	2024	2025	2026
Mondo	6,3	3,4	2,8	3,0	3,2	3,2
Economie avanzate[2]	5,4	2,7	1,3	1,4	1,8	1,9
Area Euro	5,3	3,5	0,8	1,4	1,9	1,7
Italia	**7,0**	**3,7**	**0,7**	**0,8**	**1,2**	**1,1**
Economie emergenti e in sviluppo[3]	6,9	4,0	3,9	4,2	4,0	4,0

Fonte: Fondo Monetario Internazionale (FMI), World Economic Outlook, aprile 2023 – elaborazioni ISPAT

Nel 2023 il PIL globale è stimato in aumento attorno al 3%, con ritocchi al rialzo per l'anno 2023 e al ribasso per l'anno 2024 rispetto a quanto diffuso nell'ottobre 20224. Si osserva la consueta maggiore intensità di sviluppo delle economie emergenti e la lenta evoluzione, di contro, delle economie avanzate. I prossimi anni sono previsti con un'economia in incremento contenuto e al di sotto della media degli ultimi vent'anni.
Le preoccupazioni del Fondo Monetario Internazionale si concentrano sull'inflazione troppo alta e persistente che impone politiche monetarie restrittive, sulla frammentazione del sistema economico come conseguenza della pandemia e delle tensioni competitive, in particolare fra gli Stati Uniti e la Cina, e sui debiti sovrani elevati che aumentano le fragilità dei mercati finanziari senza però il pericolo di possibili rischi sistemici. Permane sullo sfondo la criticità della guerra in Ucraina con un clima di incertezza elevato su inflazione, sicurezza alimentare e forniture energetiche.
I riflessi sull'economia della guerra in Ucraina sono più presenti in Europa che non in altre aree economiche. Sul finire del 2022 e l'inizio del 2023 si è osservato un rallentamento marcato dell'economia che attualmente sembra aver riacquistato un po' di vigore. Sembra che sia stata superata la recessione a cavallo d'anno ipotizzata dai previsori. Nel 2023 l'andamento dell'economia mostra ad ora segnali migliori di quelli previsti.
Le politiche monetarie restrittive imposte dall'alta inflazione creano preoccupazioni così come l'allontanarsi della pace in Europa.

L'economia italiana

In Italia l'economia ha subito una battuta d'arresto nel quarto trimestre 2022, imputabile alle spese delle famiglie e agli effetti su di esse dell'alta inflazione; nel primo trimestre 2023 torna a crescere. Come per le altre economie, anche per l'Italia nelle previsioni di primavera il PIL viene aumentato per l'anno 2023 e diminuito, seppur in area positiva, per il 2024.
Vi è un evidente calo nell'intensità dello sviluppo fra il 2022 e il 2023 ma questo rallentamento è minore di quello stimato nell'autunno 2022. Lo sviluppo dovrebbe rinvigorirsi il prossimo anno. Il livello di incertezza nel quale vengono effettuate le stime però le rende passibili di modifiche repentine e significative.

Il PIL italiano

(variazioni % sull'anno precedente a valori concatenati)

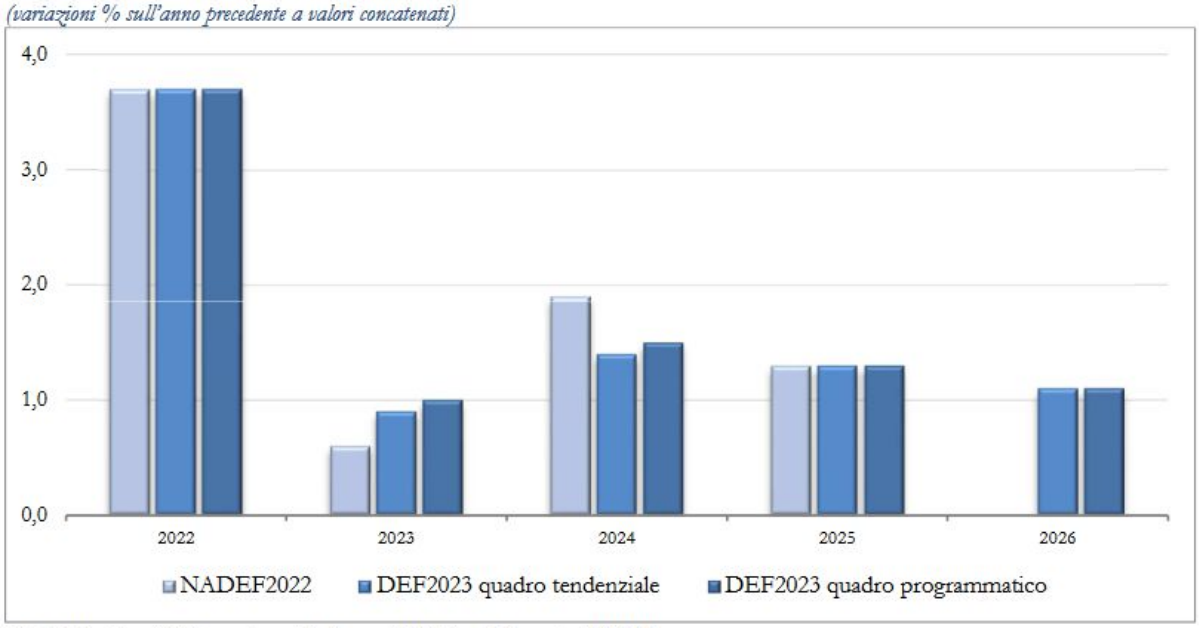

Fonte: Ministero dell'Economia e delle finanze (MEF) – elaborazioni ISPAT

Nel 2022 il PIL italiano è cresciuto del 3,7% (7,0% nel 2021) recuperando completamente la perdita subita durante la pandemia. Nel 2023 si prevedono la ripresa della manifattura e buone performance del settore dei servizi, sostenuti da flussi turistici importanti, mentre le costruzioni vedranno un ridimensionamento determinato dalle modifiche degli incentivi pubblici al settore residenziale.
La brusca evoluzione dell'inflazione nel 2022 ha condizionato l'economia e il suo perdurare ha allargato gli effetti all'intera economia, riversandosi sui prezzi al consumo. Nel 2023 la componente di fondo dell'inflazione stenta a ridursi e si osservano impatti diversificati sulle famiglie. Sono in particolare le famiglie con redditi bassi e medio/bassi a risentirne maggiormente.
Per gli anni successivi al 2023 si stima che il PIL prosegua nella crescita, pur in un ritorno alla normalità, con ritmi superiori a quelli del periodo pre-pandemico e con un'inflazione che dal 2025 dovrebbe assestarsi sui livelli target della BCE.

I ritmi di crescita dell'economia dal 2024 al 2026 dovrebbero attestarsi al di sopra dell'1% che, nelle previsioni del Governo, dovrebbero rafforzarsi grazie agli interventi volti a ridurre il carico contributivo e fiscale delle famiglie favorendone, il tal modo, i consumi.
Gli interventi del PNRR costituiscono e costituiranno traino per l'economia purché le riforme e gli investimenti siano efficaci e vi sia una realizzazione compiuta di quanto programmato. L'esaurirsi delle straordinarietà del recente periodo comporta la ripresa del percorso di riduzione del debito sovrano per non compromettere la sostenibilità dell'economia e la credibilità internazionale dell'Italia.

Le previsioni del PIL italiano

(variazioni % sull'anno precedente a valori concatenati)

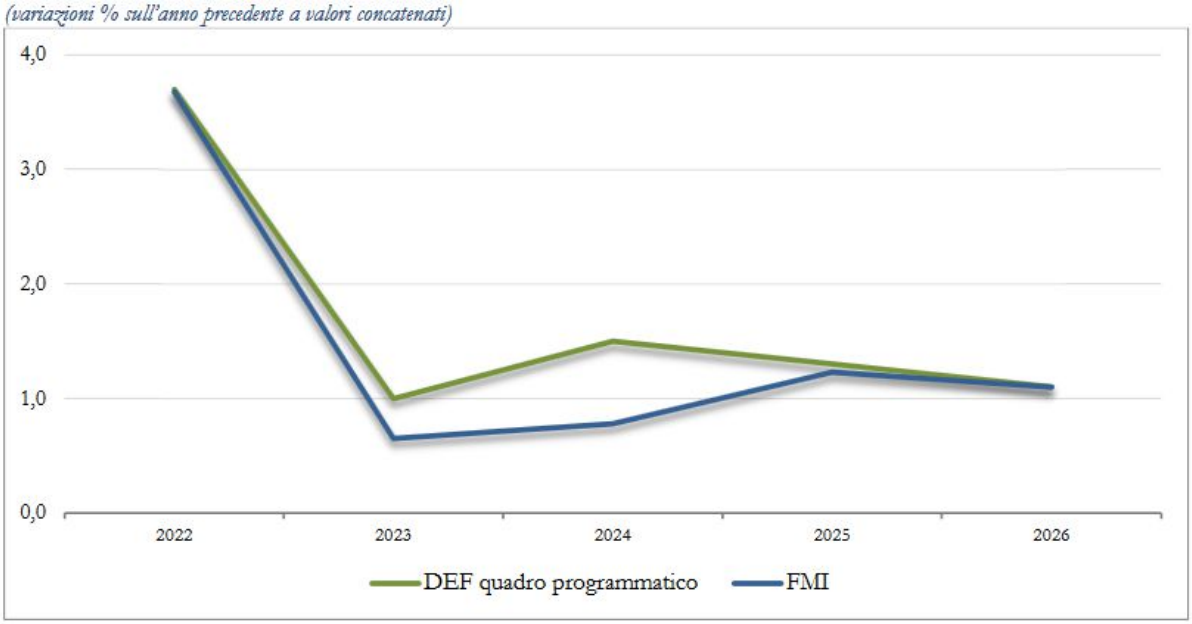

	2022	2023	2024	2025	2026
DEF quadro programmatico	3,7	1,0	1,5	1,3	1,1
FMI	3,7	0,7	0,8	1,2	1,1

Fonte: Fondo Monetario Internazionale (FMI), Ministero dell'economia e delle finanze (MEF) - elaborazioni ISPAT

Per l'Italia, in questo contesto di elevata incertezza, vi è un ulteriore punto di attenzione determinato dall'evoluzione della popolazione. Si assiste, da un lato, ad una riduzione dei nati e, dall'altro, ad una aspettativa di vita in aumento. I due fenomeni portano ad una contrazione della popolazione che gli immigrati non riescono a compensare, sbilanciando la struttura demografica verso le età avanzate con preoccupazioni sulla sostenibilità dei sistemi sanitari, assistenziali e pensionistici. A rendere più complicata la situazione si stima una riduzione anche della popolazione attiva aumentando in tal modo le difficoltà nel reperimento delle risorse umane che aggravano il già presente mismatch fra domanda e offerta di lavoro e potrebbero andare ad impattare negativamente sulla crescita del PIL.

Il contesto provinciale

In un contesto esogeno complesso e ad elevata incertezza, il PIL trentino nel 2022 è previsto in aumento attorno al 4,1% in termini reali (8,2% in nominale), una stima superiore di 4 decimi di punto rispetto alla crescita italiana e a quella nella NADEFP 2023/2025, determinata principalmente dalla vivacità dei consumi turistici e da uno sviluppo degli investimenti migliore delle attese. In termini di livello viene superata, a valori correnti, la soglia dei 23 miliardi di euro, quasi 1,8 miliardi in più rispetto al livello pre-pandemico. Più contenuta la crescita osservata a valori reali che rimane nell'ordine dei 480 milioni di euro.

L’andamento del PIL

(valori concatenati con anno di riferimento 2015, numero indice 2010 = 100)

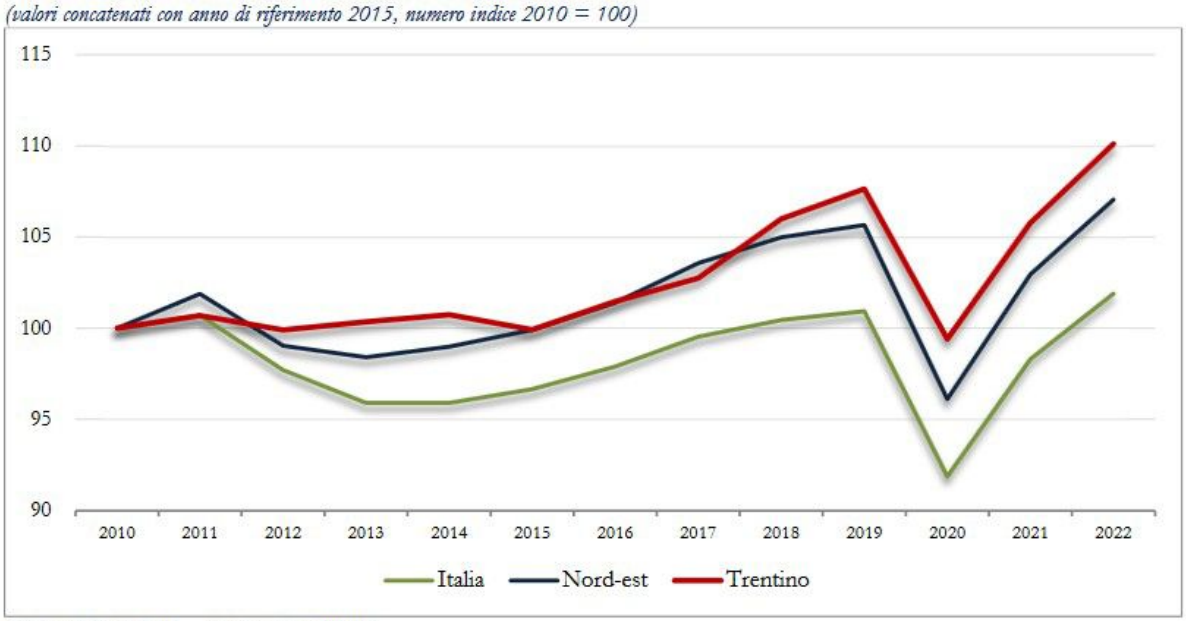

Fonte: Istat, ISPAT – elaborazioni ISPAT

Dopo la robusta crescita registrata nel 2021 dovuta al rimbalzo post-pandemia, nel 2022 è proseguita la fase di espansione dell’attività economica, benché ad un ritmo inferiore. Dopo una prima parte dell’anno estremamente positiva grazie alla completa riapertura dei servizi e ripresa dei flussi turistici, l’attività ha perso leggermente slancio nell’ultima parte dell’anno soprattutto a causa delle spinte inflazionistiche.
Il maggior contributo alla crescita complessiva del 2022 è spiegato dall’andamento molto positivo della domanda interna (4,5 punti percentuali), in particolare dei consumi delle famiglie soprattutto nella componente turistica. L’evoluzione è stata determinata dalla robusta ripresa dei consumi in quei settori dei servizi che erano stati maggiormente colpiti dalle restrizioni introdotte a seguito della pandemia da Covid-19, come quelli in alberghi e ristoranti e in ricreazione e cultura.
Molto positivo anche l’apporto degli investimenti (+1,8 punti percentuali) che crescono in modo generalizzato ma spiccano per intensità nel settore delle costruzioni, dove il numero delle ore lavorate cresce quasi del 9% rispetto ai già elevati livelli registrati nel corso del 2021. Anche la spesa in macchine e attrezzature e mezzi di trasporto, sebbene in rallentamento rispetto all’anno precedente, ha contribuito a trainare la dinamica complessiva della spesa per investimenti.
Negativo il contributo della spesa pubblica, così come l’apporto delle scorte e della domanda estera netta (rispettivamente -0,2 e -0,4 punti percentuali).

Il contributo alla crescita del PIL

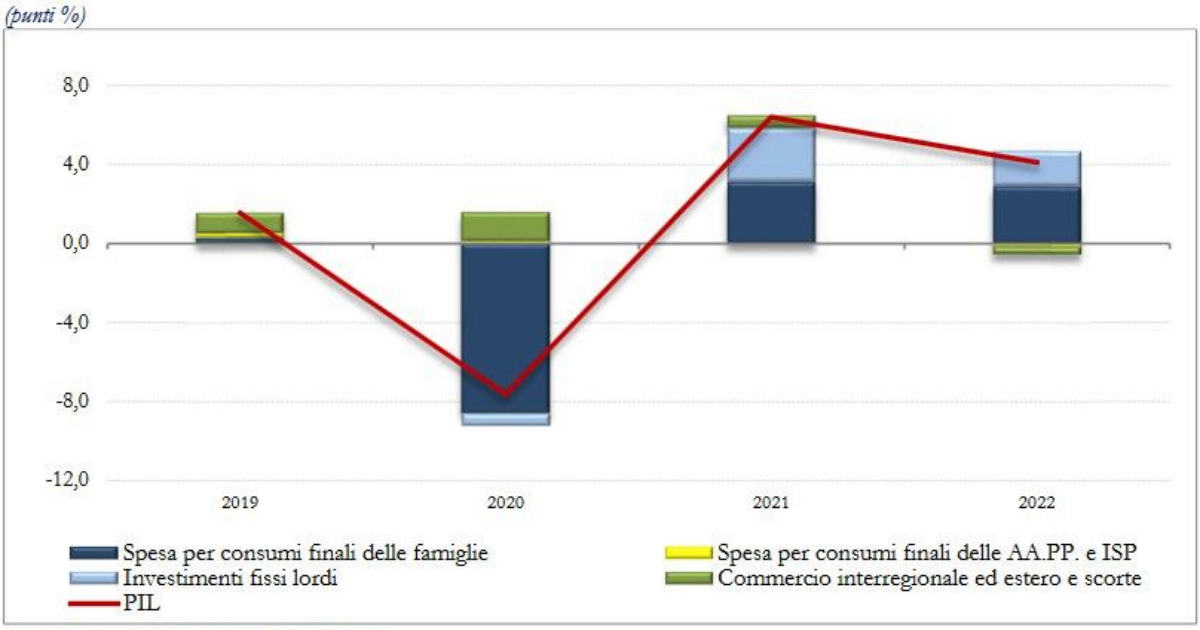

Fonte: Istat, ISPAT – elaborazioni ISPAT

Con riferimento alla domanda estera netta, nel 2022 il saldo commerciale a prezzi correnti, pur rimanendo positivo, si è ridotto quasi del 28% rispetto al saldo 2021 per effetto della maggiore intensità di crescita delle importazioni (+40,1% rispetto al +16,3% delle esportazioni). Anche in questo caso, l'entità degli incrementi è fortemente influenzata dai significativi aumenti dei prezzi. In termini reali la crescita dell'export si ferma infatti al 4,9%14 mentre l'aumento dell'import si attesta al +15,3% anche per effetto del diverso impatto dei deflatori.
La vivacità dei consumi delle famiglie è stata favorita dal risparmio straordinario accumulato durante la pandemia. Il tasso di risparmio è andato via via affievolendosi e la crescita tendenziale dei depositi delle famiglie, a fine 2022, è pari allo 0,8%, una variazione largamente inferiore rispetto agli incrementi sperimentati nel triennio precedente (mediamente intorno al 6,2%). Una parte del reddito disponibile è stata inoltre erosa dall'importante aumento dell'inflazione che ha determinato una conseguente perdita di potere d'acquisto.

Dal lato dell'offerta si è registrato un incremento generalizzato, benché di entità eterogenea, del valore aggiunto nei diversi settori. L'industria si è mostrata particolarmente resiliente, beneficiando della robusta espansione del settore delle costruzioni, ma anche della specializzazione nel comparto energetico. Più rallentata la crescita della manifattura a causa degli elevati costi dell'energia e delle difficoltà nella fornitura degli *input*. I livelli produttivi sono risultati molto brillanti nel primo semestre dell'anno, anche se fortemente condizionati nella loro entità nominale dall'inflazione. Si confermano più performanti i risultati delle imprese internazionalizzate e di maggiori dimensioni. Segnali di rallentamento si sono riscontrati a partire dal terzo trimestre soprattutto nel mercato provinciale e per le imprese meno strutturate.
L'integrale ripristino delle condizioni di operatività dopo la pandemia e la ripresa dei flussi turistici hanno sostenuto le attività dei servizi dell'ospitalità, ristorazione, intrattenimento, culturali e del tempo libero. Si riscontrano buone performance anche per i servizi alle imprese e i servizi alla persona. In controtendenza rispetto al quadro nazionale (-1,8%), il valore aggiunto agricolo a valori concatenati è aumentato in Trentino del 2,6%. In crescita anche il valore della produzione (+2,1%), grazie ai buoni risultati delle produzioni frutticole, in particolare nel settore vitivinicolo; stabile la produzione di mele mentre in calo le quote conferite di latte. In forte rialzo i prezzi di vendita dei prodotti agricoli e incremento ancora più consistente dei prezzi dei beni e servizi impiegati dal settore.
La crescita del valore aggiunto ha caratterizzato tutti i trimestri del 2022, anche se con intensità differenti. Nella prima parte dell'anno sono stati realizzati incrementi consistenti (+6,8% nel primo trimestre e +4,4% nel secondo). La seconda parte dell'anno, invece, evidenzia progressivi rallentamenti con variazioni pari al +2,6% nel terzo trimestre e al +1,3% nel quarto trimestre16. La dinamica osservata a livello provinciale è in linea con quanto registrato anche a livello nazionale: al forte sviluppo del ciclo economico che ha caratterizzato la prima parte del 2022 si è profilato via via un progressivo rallentamento della crescita, nonostante la discesa dei prezzi dei beni energetici e il progressivo allentamento delle interruzioni nelle catene di approvvigionamento. La propagazione

della spinta inflazionistica alla generalità delle voci di spesa ha infatti frenato la fase espansiva del PIL, indebolendo in particolare i consumi delle famiglie.

La dinamica del fatturato nel 2022

(variazioni % rispetto allo stesso periodo dell'anno precedente)

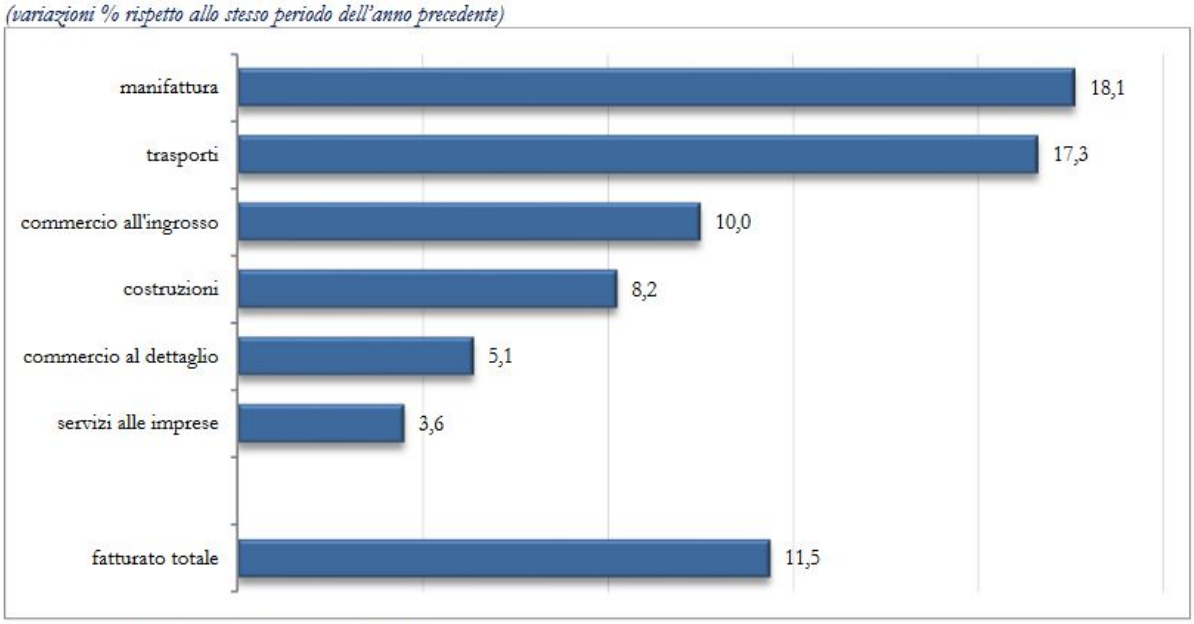

Fonte: CCIAA di Trento – elaborazioni ISPAT

Rispetto al 2021, sul mercato estero, hanno incrementato in modo significativo le proprie vendite soprattutto le imprese più grandi (oltre 50 addetti) che mantengono un ritmo di crescita consistente per quasi tutti i trimestri. Simile la dinamica anche sul mercato nazionale mentre per le vendite a breve raggio, vale a dire sul mercato provinciale, si osservano performance migliori per le imprese medio-piccole (1-50 addetti).

Il commercio con l'estero

(a sinistra: variazioni % su stesso trimestre anno precedente; a destra: saldo esportazioni e importazioni in milioni di euro)

Fonte: Istat – elaborazioni ISPAT

La variazione delle esportazioni del Trentino (+16,3%) appare in linea con i valori della ripartizione di appartenenza e molto superiore ai valori che si registravano negli anni precedenti la pandemia. In termini assoluti la domanda estera di beni e servizi raggiunge il livello record di 5,15 miliardi di euro. Tassi di crescita particolarmente elevati si registrano nei primi 3 trimestri dell'anno, con variazioni comprese tra il 17,8% e il 22,3%, mentre negli ultimi mesi gli scambi con l'estero appaiono in attenuazione, con un incremento del 7,9%. Questi risultati, calcolati in valore, incorporano non solo l'aumento delle quantità esportate ma anche il consistente aumento dei prezzi registrato per tutto il 2022; in termini reali l'incremento delle esportazioni si attesta al 4,8%.

Particolarmente vivaci anche le importazioni, sospinte dagli elevati livelli produttivi. Su base annua il loro incremento complessivo è del 40,1% per un valore superiore ai 4 miliardi di euro. Anche in questo caso i valori incorporano la componente inflattiva; al netto dell'incremento dei prezzi le importazioni presentano un incremento nel 2022 pari al 15,3%. Per effetto della maggiore intensità di crescita delle importazioni rispetto alle esportazioni, il saldo commerciale a prezzi correnti, pur rimanendo positivo, si è ridotto rispetto all'anno precedente di circa il 28% (-27,7%).

Il Trentino conferma la buona capacità di esportare in settori a domanda mondiale dinamica: la quota di esportazioni riconducibili a questa tipologia di beni rappresenta il 26,9% in Trentino, un valore più elevato del Nord-est (24,7%), dell'Alto Adige (25,5%) e del Veneto (18,6%), ma inferiore alla media nazionale pari al 32%.

Nel 2022 si consolida il ruolo dell'Europa come principale mercato di sbocco delle merci trentine: il Vecchio Continente continua a rappresentare il mercato estero di riferimento per circa tre quarti delle merci esportate (73,5%), con un leggero incremento rispetto all'anno precedente (73,1%). In questo contesto si conferma il ruolo fondamentale dei Paesi dell'Unione europea verso i quali è diretto il 57,4% delle merci esportate. Non si osservano spostamenti significativi delle quote di mercato per i principali Paesi di destinazione delle merci trentine: il primo Paese rimane la Germania con un 16,3%, seguito dagli Stati Uniti che mantengono una quota prossima al 13% dell'export (12,6%) e dalla Francia (9,7%). Il Regno Unito continua a rappresentare circa l'8% del valore complessivamente esportato.

Le vendite all'estero nel corso del 2022 si consolidano rispetto a questi principali partner commerciali del sistema produttivo provinciale. Le esportazioni aumentano infatti su base annua del 15,8% rispetto alla Germania, del 15,7% rispetto alla Francia e del 26,3% rispetto agli Stati Uniti.

Positiva anche la performance nei confronti della Gran Bretagna (+14%).

Le sanzioni alla Russia determinano una contrazione degli scambi commerciali del Trentino.

Nel corso del 2022 gli scambi commerciali con i Paesi BRICS (Brasile, Russia, India, Cina e Sud Africa) mostrano dal lato delle esportazioni una contrazione. L'export verso questi Paesi arretra, infatti, del 7,2% per effetto di un calo consistente della Russia (-20,3%), seguito da cali altrettanto significativi della Cina (-16,9%) e del Sud Africa (-12,4%). Per dare il giusto peso a queste variazioni è necessario tenere conto che le esportazioni verso questo insieme di Paesi continuano a rappresentare una quota molto contenuta dell'export complessivo del Trentino, incidendo per meno del 5% (4,2% nel 2022) pari in valore a poco più di 200 milioni di Euro. Prima dell'introduzione delle sanzioni l'export verso la Russia era inferiore al 2% e nel 2022 rappresenta lo 0,9% del totale esportato dal Trentino.

Si assiste, invece, ad un notevole incremento delle importazioni dai Paesi BRICS (+60,7%) grazie agli aumenti fatti segnare dalla Cina (+91,1%) e dall'India (59,7%) che insieme rappresentano il 9,8% dell'origine dei prodotti importati. Le sanzioni colpiscono pesantemente le importazioni dalla Russia che tra il 2021 e il 2022 sostanzialmente si dimezzano (-47,2%) e si assestano su un valore di 7,3 milioni di Euro rispetto ai 14 milioni del 2021.

Le presenze alberghiere ed extralberghiere per mese:

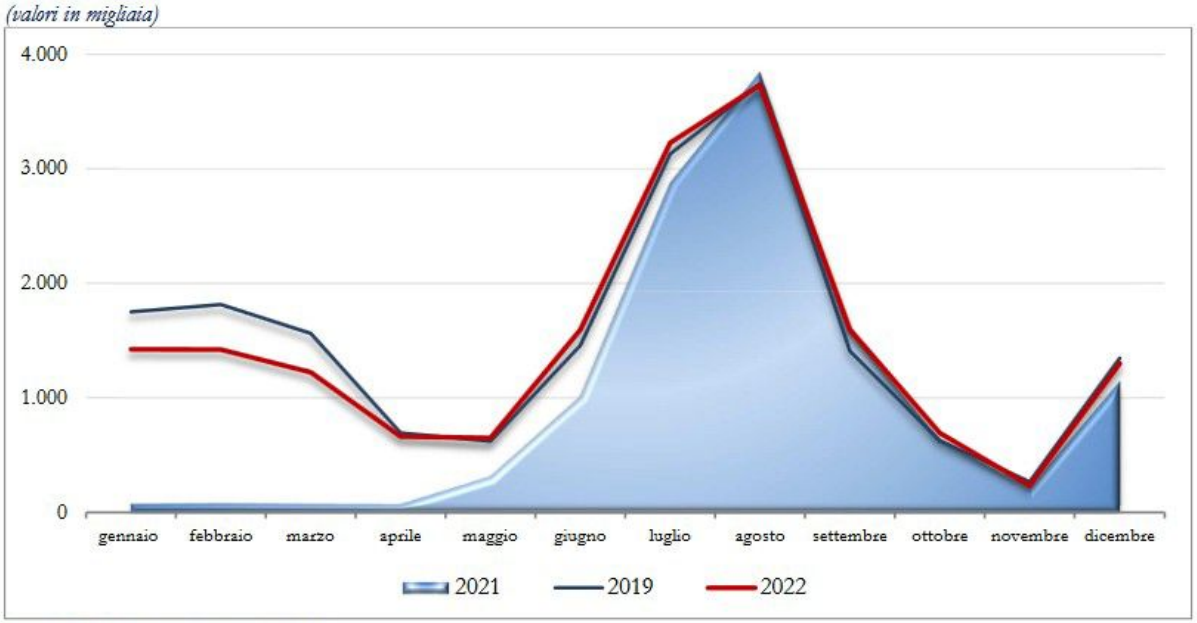

Fonte: ISPAT – elaborazioni ISPAT

Nel confronto temporale questi numeri confermano la ripartenza del settore turistico sebbene il confronto con le dinamiche del 2021 risulti poco indicativo viste le diverse contingenze che avevano cancellato la precedente stagione invernale e limitato gli spostamenti nella stagione estiva.
Anche se il bilancio finale parla di valori in crescita degli arrivi del 49,9% e delle presenze del 48,7%, i primi mesi dell'inverno 2022 sono stati ancora parzialmente influenzati da restrizioni e dalle tensioni geopolitiche che hanno influito, in particolar modo, sul ridimensionamento delle provenienze dall'estero. La ripresa si osserva a partire dal mese di maggio in concomitanza con il progressivo ritorno alla normalità. Giugno e luglio chiudono in netta crescita, mentre agosto rimane sostanzialmente stabile (-0,3%) e si conferma il mese con il più alto numero di pernottamenti.

Settembre ed ottobre evidenziano variazioni molto positive mentre novembre e dicembre risultano in contrazione.
I segnali di un progressivo ritorno alla normalità trovano conferma nel confronto con l'anno 2019 che mostra una flessione degli arrivi dell'1% e un calo delle presenze del 3,6% con risultati antitetici per i due settori: bene l'extralberghiero, in leggera sofferenza il comparto alberghiero.
Se nel periodo pandemico si era osservata una profonda modificazione nella composizione delle presenze dei turisti per provenienza, il 2022 vede il ritorno degli stranieri. Nei numeri, mentre il movimento dei turisti italiani si conferma positivo e stabile (+0,3% rispetto al 2019; +31,3% rispetto al 2021), i turisti stranieri tornano progressivamente su livelli quasi normali sfiorando i 7 milioni di presenze, pur rimanendo ancora al di sotto del periodo pre-Covid del 9%. Migliori i dati per le presenze degli stranieri nell'extralberghiero che non compensano però la flessione registrata negli alberghi.

Le quote di mercato del turismo domestico e straniero

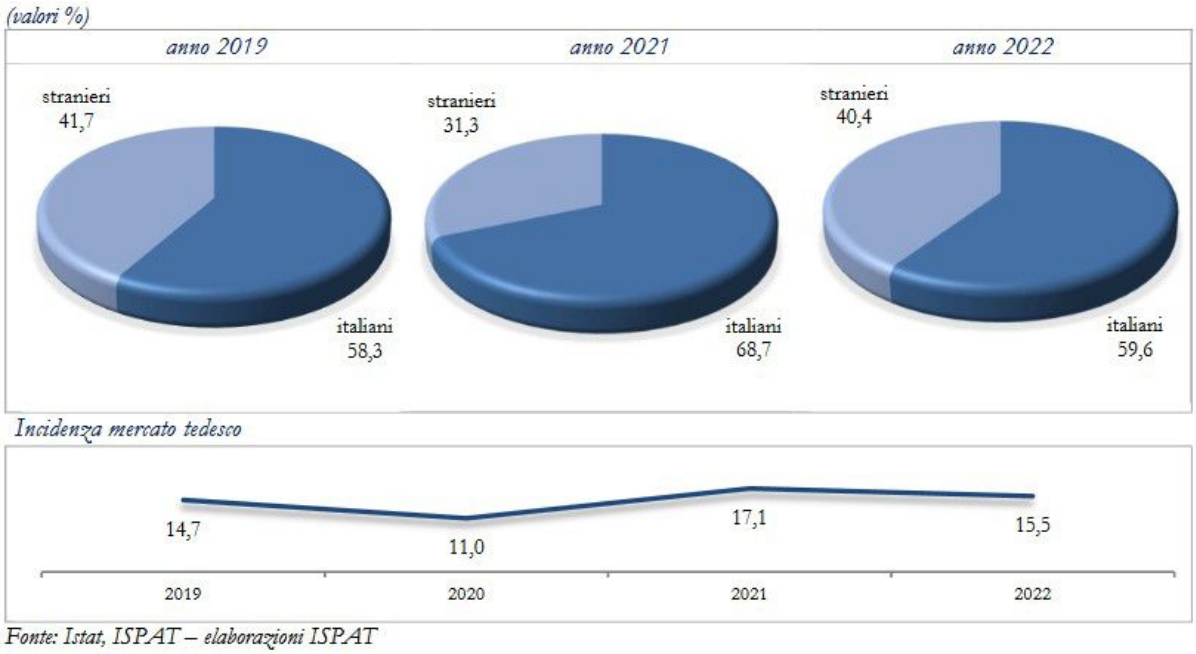

Fonte: Istat, ISPAT – elaborazioni ISPAT

Le principali regioni di provenienza si confermano essere Lombardia, Veneto, Emilia-Romagna, Lazio e Toscana. Per il turismo straniero, tornano sui livelli consueti gli arrivi di area germanica; si confermano importanti le provenienze dalla Polonia, Olanda, Repubblica Ceca e Austria.

Ottimi i segnali della stagione invernale 2022/2023

Il turismo nella stagione invernale 2022/2023 segna il pieno ritorno alla normalità per il settore e i servizi allo stesso connessi. Rispetto alla stagione precedente la crescita degli arrivi e delle presenze è stata infatti rispettivamente del 23,6% e del 25,1%. Bilancio positivo anche rispetto al periodo pre-Covid con gli arrivi in crescita del 7,9% e le presenze del 4,1%. Particolarmente positivi i mesi da dicembre a febbraio e il mese di aprile mentre il mese di marzo fa osservare una flessione che però non influisce sull'ottima performance della stagione invernale 2022/2023.

Per provenienza, si confermano ancora in crescita le presenze italiane. Fanno nuovamente segnare numeri importanti gli stranieri che si riportano sui livelli pre-Covid. Entrambi i settori evidenziano un andamento positivo con variazioni più consistenti nell'extralberghiero.

Un mercato del lavoro in miglioramento

In coerenza con lo scenario macroeconomico, gli indicatori di partecipazione al mercato del lavoro evidenziano per il 2022 andamenti favorevoli. L'occupazione in Trentino supera il livello prepandemico, confermando la reattività del mercato del lavoro provinciale. Sia i tassi che gli aggregati principali del lavoro forniscono riscontri positivi per entrambe le componenti di genere. In particolare, l'aumento delle forze di lavoro e dell'occupazione si associa alla riduzione dei disoccupati e degli inattivi in età lavorativa.

La dinamica degli occupati

(numero di occupati; a destra: variazioni assolute tendenziali)

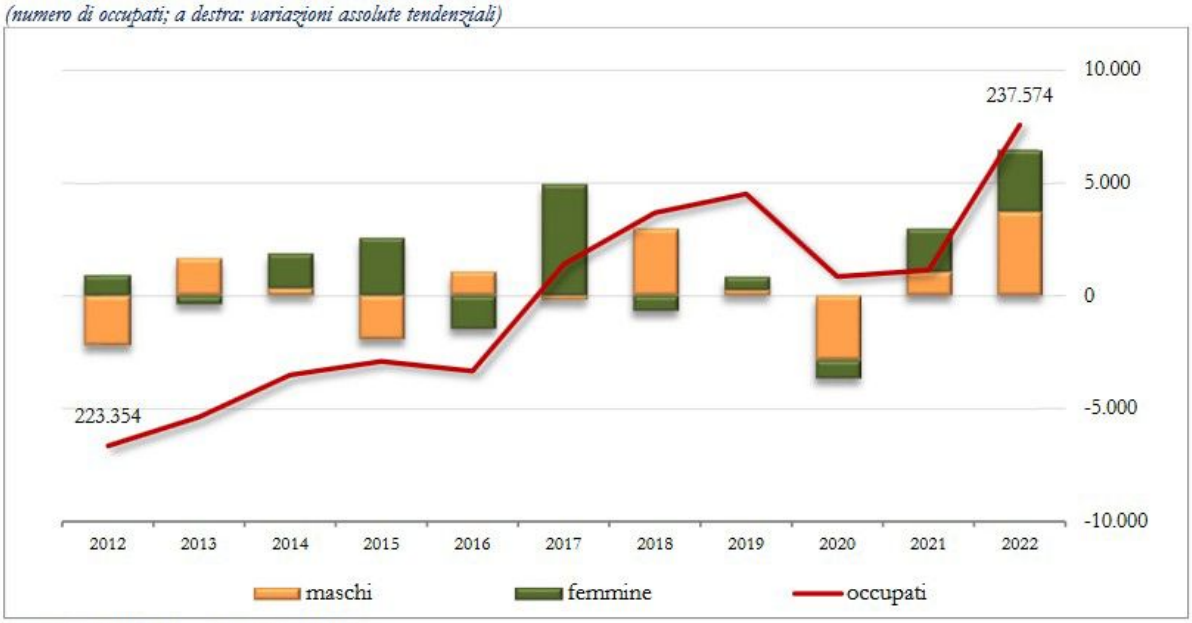

Fonte: Istat, ISPAT – elaborazione ISPAT

Nel 2022 il numero degli occupati (15-64 anni) supera le 237mila unità: oltre 129mila uomini e quasi 108mila donne, con un incremento su base annua del 2,8%. Questa dinamica influenza il relativo tasso di occupazione che cresce di 2,3 punti percentuali per i maschi e di 2,1 punti percentuali per le femmine, posizionandosi al 69,5%29. Questo valore è simile a quello della ripartizione Nord-est (69%) e dell'Unione europea (69,8%), mentre risulta chiaramente superiore al dato nazionale (60,1%) per oltre 9 punti percentuali.

Questo quadro positivo non deve, tuttavia, far trascurare la criticità principale che da sempre caratterizza il mercato del lavoro, non solo trentino, riferita alla minor occupabilità delle donne rispetto a quella degli uomini.

L'andamento del tasso di attività30 nel mercato del lavoro trentino evidenzia nel corso degli anni una differenza di genere. Sebbene le donne abbiano prevalentemente rappresentato la componente più dinamica del mercato del lavoro, con un innalzamento della loro partecipazione che di fatto si è tradotta in una maggiore disponibilità a lavorare e in una effettiva crescita dell'occupazione, i livelli per genere delle grandezze osservate rimangono distanti ed evidenziano una netta superiorità della partecipazione degli uomini rispetto a quella delle donne.

L’andamento del tasso di attività

(tasso di attività; a destra: valori % del gender gap)

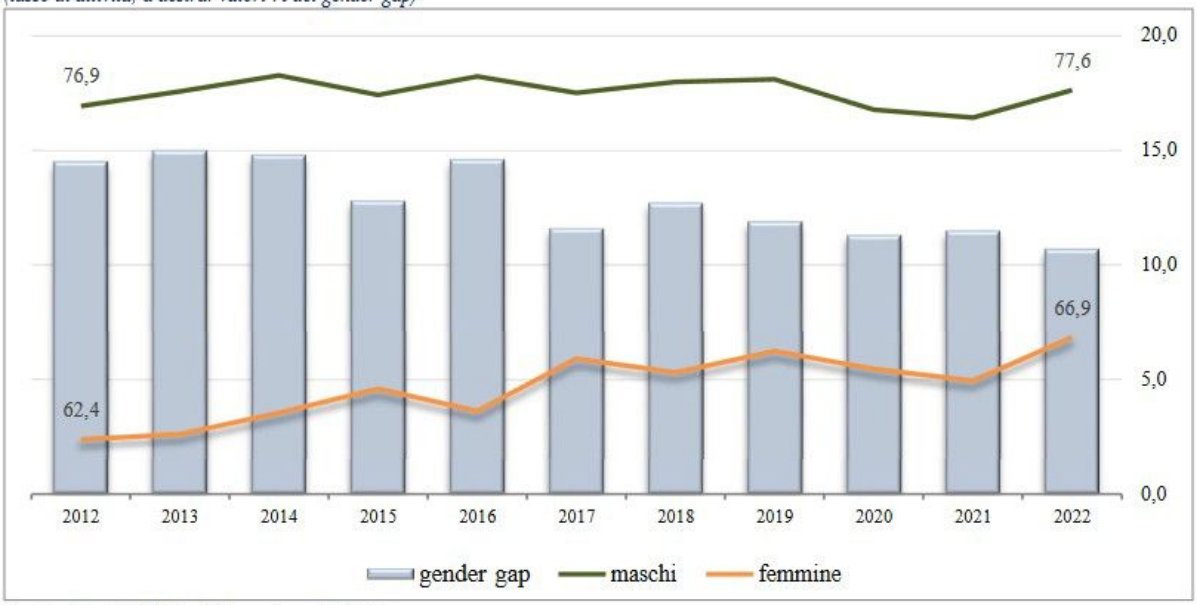

Fonte: Istat, ISPAT – elaborazione ISPAT

Non mancano i segnali positivi come la riduzione su base annua del gender gap di 0,8 punti percentuali in favore delle donne, che passa dagli 11,5 punti percentuali del 2021 ai 10,7 del 2022. In coerenza con quanto osservato nell’ultimo anno, negli ultimi 10 anni il tasso di partecipazione maschile è passato da 76,9% al 77,6%, aumentando di meno di un punto percentuale mentre quello femminile si è incrementato di oltre 4 punti percentuali, raggiungendo quasi il 67%.
In coerenza con l'aumento dell'occupazione prosegue nel 2022 la riduzione del numero delle persone in cerca di occupazione (-20% su base annua), segno della capacità del mercato di assorbire l'offerta di lavoro disponibile. Tale riduzione, imputabile principalmente alla componente maschile (-36,2%) cui si affianca la minore flessione di quella femminile (-4,2%), porta il relativo tasso di disoccupazione al 3,8% (-1,0 punti percentuali su base annua).

La dinamica dei disoccupati

(a sinistra: tasso di disoccupazione 15-74 anni; a destra: variazione % tendenziale delle persone in cerca di occupazione)

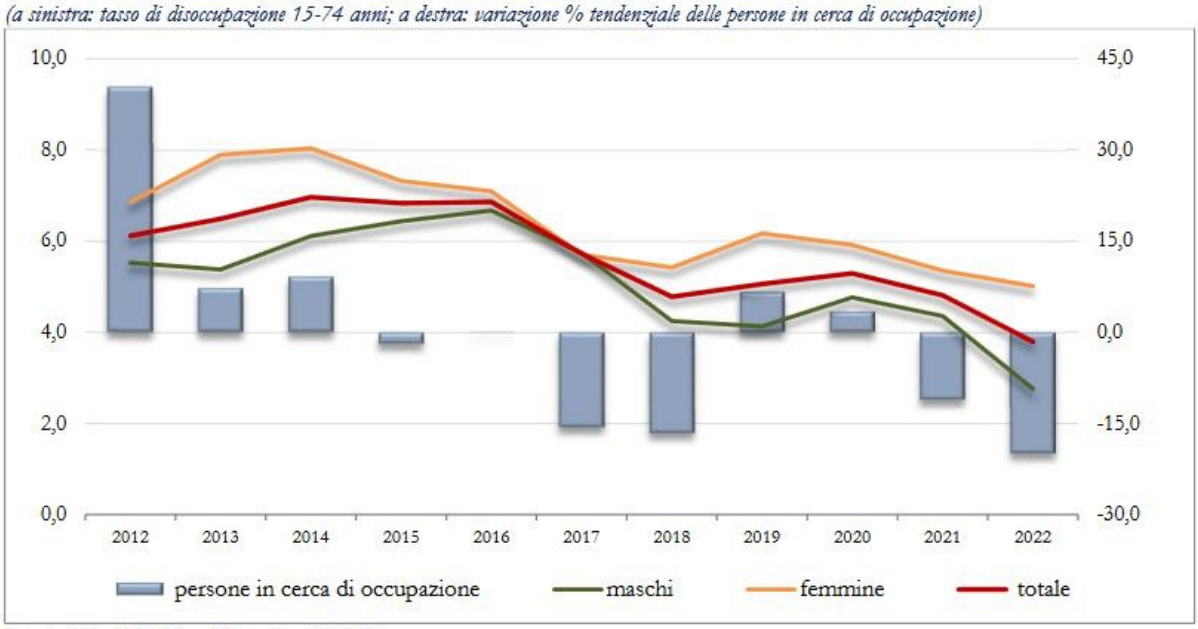

Fonte: Istat, ISPAT – elaborazione ISPAT

Nel 2022 il tasso di disoccupazione (15-74 anni) è pari al 3,8%: quello maschile si attesta al 2,8% quello femminile al 5%. In prevalenza i disoccupati sono diplomati (52%), contenuta è la presenza dei laureati; per circa la metà sono persone che già erano nel mondo del lavoro e per oltre il 30% provengono dall'inattività. Contenuta è l'incidenza delle persone che non hanno precedenti esperienze di lavoro. Nelle caratteristiche della disoccupazione non si osservano differenze significative. L'unico aspetto da evidenziare è la maggior quota di donne che entrano nel mercato del lavoro dall'inattività.
Il tasso di disoccupazione giovanile (15-24 anni) è pari al 12%, in riduzione e significativamente più contenuto di quello italiano (23,7%). I disoccupati giovani costituiscono circa il 30% dei NEET (Not in Education, Employment or Training)32, con un'incidenza più elevata per la componente maschile.
Inoltre circa il 23% di questo insieme rientra nelle forze di lavoro potenziali. Pertanto circa il 50% dei NEET giovani partecipano al mondo del lavoro o sono borderline allo stesso.

Quadro delle condizioni interne all'ente

Gli indicatori a livello comunale

La popolazione

La popolazione totale residente nell'ambito territoriale dell'Ente secondo i dati dell'ultimo censimento ammonta a n. 1054 e alla data del 31.12.2022, secondo i dati anagrafici, ammonta a n. 1094.

1.1.1. Popolazione legale al censimento anno 2011		n. 1054
1.1.2. Popolazione residente alla fine del penultimo anno precedente (31.12.2022), di cui:		n. 1094
maschi		n. 540
femmine		n. 554
nuclei familiari		n. 461
comunità/convivenze		n. 0
1.1.3. Popolazione all'1.1.2022 (penultimo anno precedente)		n. 1085
1.1.4. Nati nell'anno	n. 10	
1.1.5. Deceduti nell'anno	n. 6	
saldo naturale		n. 4
1.1.6. Immigrati nell'anno	n. 53	
1.1.7. Emigrati nell'anno	n. 48	
saldo migratorio		n. 5
1.1.8. Popolazione al 31.12.2022		n. 1094
di cui		
1.1.9. In età prescolare (0/6 anni)	n. 66	
1.1.10. In età scuola obbligo (7/14 anni)	n. 85	
1.1.11. In forza lavoro (15/29 anni)	n. 183	
1.1.12. In età adulta (30/65 anni)	n. 556	
1.1.13. In età senile (oltre 65 anni)	n. 204	
Tasso di natalità ultimo quinquennio:		Tasso
anno 2018		0,19
anno 2019		0,85
anno 2020		0,75
anno 2021		0,82
anno 2022		0,92
1.1.15 Tasso di mortalità ultimo quinquennio:		Tasso
anno 2018		0,57
anno 2019		1,04
anno 2020		0,56
anno 2021		0,46
anno 2022		0,55

Il territorio

L'analisi di contesto del territorio è reso tramite indicatori oggettivi (misurabili in dati estraibili da archivi provinciali) e soggettivi (grado di percezione della qualità del territorio) che attestano lo stato della pianificazione e dello sviluppo territoriale da un lato, la dotazione infrastrutturale e di servizi per la gestione ambientale dall'altro.

Ta**bella territorio per zone omogenee**

tipologia	superficie	percentuale
area di protezione culturale archeologico e naturalistico– zona Z	307.772,98	1,80
aree di tutela – zona Z	303.584,54	1,78
elementi naturali – zona Z	103.326,54	0,60
norme attuative specifiche – zona Z	2.192.292,65	12,83
insediamenti elementi storici – zona A	94.755,82	0,55
aree per attività estrattive – zona L	46.130,49	0,27
aree per impianto smaltimento rifiuti – zona L	1.216,96	0,01
fasce di rispetto – zona G	614.261,66	3,60
aree per insediamenti residenziali esistenti e di completamento– zona B	152.793,43	0,89
aree per insediamenti di riqualificazione e nuova espansione– zona C	47.899,47	0,28
aree per attrezzature ed impianti turistici – zona D	1.880,06	0,01
piani attuativi – zona Z	151.737,05	0,89
aree di rispetto – zona Z	8.054,19	0,41
aree produttive del settore secondario, commerciale e terziarie – zona D	388.975,10	2,28
aree per attività agro-silvo-pastorali – zona E	12.236.371,48	71,63
aree per aziende agricole e per impianti di lavorazione e commercializzazione prodotti agricoli – zona E	22.365,82	0,13
aree per attrezzature e servizi – zona F	33.990,61	0,20
aree per attrezzature e servizi pubblici di livello locale – zona F	46.377,85	0,27
aree per attrezzature e servizi pubblici di livello provinciale e sovralocale – zona F	10.504,90	0,06
verde privato e servizi alla residenza – zona H	22.016,74	0,13
aree per la mobilità – zona F	303.903,52	1,78
	17.082.157,66	100,00

Situazione socio-economica

Le condizioni e prospettive socio-economiche diventano particolarmente significative quando vengono lette in chiave di "benessere equo sostenibile della città" per misurare e confrontare vari indicatori di benessere urbano equo e sostenibile.
La natura multidimensionale del benessere richiede il coinvolgimento degli attori sociali ed economici e della comunità scientifica nella scelta delle dimensioni del benessere e delle correlate misure. La legittimazione del sistema degli indicatori, attraverso il processo di coinvolgimento degli attori sociali, costituisce un elemento essenziale per l'identificazione di possibili priorità per l'azione politica.
Questo approccio si basa sulla considerazione che la misurazione del benessere di una società ha due componenti: la prima, prettamente politica, riguarda i contenuti del concetto di benessere; la seconda, di carattere tecnico–statistico, concerne la misura dei concetti ritenuti rilevanti.
I parametri sui quali valutare il progresso di una società non devono essere solo di carattere economico, ma anche sociale e ambientale, corredati da misure di diseguaglianza e sostenibilità. Esistono progetti in ambito nazionale che hanno preso in considerazione vari domini e numerosi indicatori che coprono i seguenti ambiti:

• Salute
• Istruzione e formazione
• Lavoro e conciliazione dei tempi di vita
• Benessere economico
• Relazioni sociali
• Politica e istituzioni
• Sicurezza
• Benessere soggettivo
• Paesaggio e patrimonio culturale
• Ambiente
• Ricerca e innovazione
• Qualità dei servizi

Economia insediata

Il paese

Castelnuovo è uno dei ventun Comuni che compongono la Comunità di Valle della Bassa Valsugana e Tesino.
Deve il suo nome ad un insediamento signorile tipico del XII secolo, i cui ruderi (il castello ed il primo paese, che gli sorgeva ai piedi, vennero distrutti dall'invasione scaligera del 1385), ormai coperti dalla vegetazione, si trovano sul "Castelar", sul versante nord del Monte Civerone. Il paese risorse sulla sponda sinistra del fiume Brenta, anche perché sulla piazza sorgeva uno dei sei scali commerciali per l'estero del principato (gli altri erano a Riva, Torbole, Tormeno, Egna ed Ala), che gli garantì una funzione importante fino al 1700.

Economia della valle (sezione basata sui dati forniti dal Centro per l'Impiego di Borgo Valsugana)
Il 37° Rapporto sull'occupazione in provincia di Trento, uscito in giugno 2022 e basato sui dati dell'anno precedente, fotografa una soddisfacente situazione occupazionale, in linea con il miglioramento dell'attività economica registrato a partire proprio dal 2021. A livello provinciale – e la Bassa Valsugana non fa eccezione – il 2021 è stato un anno inizialmente segnato dalla crisi pandemica – basti pensare alla stagione turistica invernale 2020-2021 praticamente azzerata – che si è poi progressivamente ripreso facendo registrare buone performance economiche: con la ripartenza a partire dal mese di aprile sia del comparto turistico che degli altri settori produttivi. Tale tendenza positiva si è protratta anche nel 2022, sebbene in modo meno sostenuto rispetto al 2021.
Per dar conto di questa evoluzione anche in questa occasione si ripropongono i dati sulle assunzioni (avviamenti lavorativi) dell'ambito territoriale della in Bassa Valsugana e Tesino (non abbiamo dati di dettaglio per i singoli Comuni) relativi alle annualità 2019, 2020 e 2021, con un ulteriore approfondimento riferito ai primi 9 mesi del 2022.
La serie storica 2019-2022 evidenzia una curva ad "U": le assunzioni avevano raggiunto complessivamente le 5.123 unità nel 2019, erano scese a 4.535 nel 2020 per poi risalire a 5.338 nel 2021, quando non solo si era recuperato quanto perso l'anno precedente ma anche superata la situazione del 2019 (anno pre-pandemico). Il trend di crescita è proseguito anche nei primi mesi del 2022, seppure con ritmi più contenuti (tasso di variazione +1,9% rispetto a settembre 2021).
Se ci si sofferma sul confronto 2021/2020 (gli ultimi due anni dei quali abbiamo i dati definitivi, quindi in presenza di una *situazione a bocce ferme*) dobbiamo constatare un aumento complessivo di ben 803 assunzioni (+17,7%) rispetto ai 12 mesi precedenti. Il settore trainante è stato sicuramente il secondario (con il picco per il comparto industriale in senso stretto) con un aumento di assunzioni del 76,5% rispetto all'anno prima, ma buone performance ha registrato anche il terziario (+ 6,1%), all'interno del quale hanno primeggiato le assunzioni nei pubblici esercizi e nei servizi generali.
Unica contrazione rispetto all'anno precedente si registra nel settore agricolo (-8,8%), dove continua la tendenza a una progressiva contrazione degli occupati.
Venendo ai primi 9 mesi del 2022, le nuove assunzioni ammontano complessivamente a 4.388 (+81 in valori assoluti rispetto a settembre 2021).
Possiamo di fatto parlare di un assestamento, quasi fisiologico dopo il boom del 2021, nel settore secondario, con la perdita di 125 assunzioni rispetto all'anno precedente, perdita più che compensata dal terziario, che ha registrato un +285 assunzioni. L'agricoltura anche nei primi nove mesi del 2022 ha registrato un decremento delle assunzioni (-79).

Per quanto riguarda le caratteristiche delle assunzioni dei primi 9 mesi 2022, la fascia d'età che ha visto l'aumento più cospicuo è quella degli over 54 (+11,8%); in aumento anche la fascia dai 30 ai 54 anni (+3,1%) mentre risultano in leggera diminuzione gli under 29 (-2,3%). Buone nuove emergono in relazione alla tipologia di contratto: aumentano i contratti a tempo indeterminato (+13,8%) e quelli di apprendistato (+13,7%), mentre rimangono pressoché stabili i contatti a tempo determinato (+2,8%); forte balzo dei contratti a chiamata (+24,2%), utilizzati soprattutto nei pubblici servizi, in netta contrazione i contratti in somministrazione (-30,1%), segno di un minore ricorso a tipologie contrattuali utilizzate soprattutto nei periodi di forte incertezza.
Al 30 settembre 2022 gli iscritti disoccupati della Comunità Valsugana e Tesino erano 1.497, dei quali 558 uomini e 939 donne. Dato in leggero aumento (+ 129) rispetto all'anno precedente, a testimonianza di un mercato del lavoro più dinamico dell'anno prima (un maggior numero di avviamenti stagionali durante l'estate che si concludono a fine stagione). Guardando alle loro caratteristiche, i disoccupati si distribuiscono soprattutto nella fascia 30-54 anni (46%) e 55 anni e oltre (33%) - molto meno nei giovani: 10% con meno di 25 anni e 11% dai 25 ai 29 anni –, sono in prevalenza italiani (77%) e per lo più disoccupati di lunga durata, cioè da più di 12 mesi (75%).

Nota. Dati forniti dall'Ufficio studi delle politiche e del mercato del lavoro di Agenzia del lavoro PAT.

Nozioni geografiche-economiche e del territorio

Il Comune di Castelnuovo si trova al centro della Valsugana, è attraversato dal fiume Brenta da Ovest verso Est. Il territorio del Comune si estende verso Sud fin sulle cime di Val Caldiera, confinando con il Comune di Asiago territorio Veneto della provincia di Vicenza, a sera con il comune di Borgo Valsugana, dove il torrenti Fumola e Moggio affluente destro del Brenta ed il torrente Ceggio affluente sulla sinistra segnano il confine. A nord confina con il Comune di Telve, verso nord est con il Comune di Carzano. A mattina il torrente Maso affluente sulla sinistra del Brenta segna il confine con il Comune di Scurelle e verso il fiume Brenta confina con il Comune di Villa Agnedo. Il rio Coalba, affluente sulla destra del fiume Brenta, forma per un tratto il confine con il Comune di Villa Agnedo. Il confine fra le due comunità sale in linea retta sul "Colon de Gnè" fino sulla cima di Val Caldiera dove incontra il confine con il Comune di Asiago.

Castelnuovo è uno dei 18 Comuni che compongono la Comunità di Valle della Bassa Valsugana e Tesino.
La sua superficie territoriale è di 13,14 kmq mentre la popolazione residente al 31 dicembre 2022 è di n. 1094 unità di cui 540 uomini e 554 donne, con una densità abitativa pari al 82,85 abitanti per kmq.
I nuclei familiari, alla data di predisposizione del presente documento, sono n. 462.
Il numero dei componenti per famiglia non si scosta dal dato medio provinciale e la quota degli anziani all'interno dell'intera popolazione residente è del 19,37%.
Nel corso dell'anno 2022:
-sono stati iscritti 8 bimbi per nascita e 53 persone per immigrazione
-sono state cancellate 6 persone per morte e 48 persone per emigrazione.
Il saldo demografico fa registrare un saldo positivo pari a 7.

I Servizi presenti sul territorio comunale sono:

- nr. 1 Agriturismi
- nr. 1 B&B
- nr. 9 Bar e Ristorante
- nr. 1 Attività di acconciatore
- nr. 2 Negozi alimentari
- nr. 1 Macellerie
- nr. 1 Studio dentistico
- nr. 1 Tabacchino
- nr. 1 Filiale bancaria
- nr. 1 Filiale postale
- nr. 1 Farmacia

Si rappresenta quindi seguito una rielaborazione dei dati estratti dal Registro delle Imprese della Camera di Commercio Industria Artigianato e Agricoltura di Trento.
I dati estratti si riferiscono alle Imprese con sede nel Comune di Castelnuovo nel triennio 2020-2022.

Imprese registrate e attive aventi sede legale nel Comune di Castelnuovo (anni 2020-2022)

Settore	2020 attive	2021 attive	2022 attive
Agricoltura, silvicoltura pesca	31	29	30
Attività manifatturiere	16	15	15
Fornitura di energia elettrica, gas, vapore e aria condizionata	-	-	1
Fornitura di acqua; reti fognarie, attività di gestione del servizio idrico	1	1	1
Costruzioni	11	11	11
Commercio all'ingrosso e al dettaglio; riparazione di automezzi	9	10	10
Trasporto e magazzinaggio	1	1	1
Attività dei servizi di alloggio e di ristorazione	7	7	8
Servizi di informazione e comunicazione	1	1	1
Attività finanziarie e assicurative	1	1	2
Attività immobiliari	4	5	5
Attività professionali, scientifiche e tecniche	1	1	1
Noleggio, agenzie di viaggio, servizi di supporto alle imprese	1	1	1
Istruzione	-	-	-
Sanità e assistenza sociale	1	1	1
Attività artistiche, sportive, di intrattenimento e divertimento	1	1	1
Altre attività di servizi	1	1	1
Imprese non classificate	-	-	-
Totale	87	86	90

Nel territorio del Comune di Castelnuovo si possono trovare le seguenti strutture ricettive:

n. 1 Agriturismi: Agritur Dalsasso

n. 1 B&B: B&B Demonte

n. 2 Case e appartamenti vacanze: Casa Gabriella (n. 4 appartamenti) e Chin Roberto (N. 4 appartamenti)

INDIRIZZI GENERALI DI GOVERNO E DEL SINDACO – mandato 2020-2025
Art. 26 comma 2 del T.U.

PROGRAMMA ELETTORALE
ELEZIONI COMUNALI SETTEMBRE 2020

CASTELNUOVO: IL NOSTRO PAESE, LA NOSTRA GENTE… LA NOSTRA VITA
PER UNA POLITICA PARTECIPATA CHE RAPPRESENTI IL SINGOLO E LA COMUNITA'

La lista "Uniti per CastelNuovo" si presenta alla popolazione all'insegna di un profondo **rinnovamento** nelle persone che si candidano a gestire il paese per i prossimi cinque anni. Il brutto periodo del lockdown ha accresciuto in noi la convinzione che sia necessario un cambio di rotta e ha rafforzato la nostra volontà di essere in ogni momento **vicini e al servizio** dei nostri compaesani. Siamo un gruppo formato da donne e uomini con caratteristiche individuali e competenze molto diverse tra loro, ma **uniti** dalla volontà di **ascoltare le idee** e le esigenze che la nostra comunità esprime.
Ciò che ci accomuna è l'idea della politica come servizio alla comunità e promozione di una progettualità di lungo periodo in grado di dare risposte concrete ai giovani, alle famiglie, agli anziani e alle realtà economiche, produttive e associazionistiche del territorio.
In tempi in cui il distacco dalla politica e la sfiducia nelle istituzioni è molto diffuso, per noi diventa imprescindibile il **confronto** con i cittadini, con le associazioni e con tutte le parti che costituiscono la nostra comunità, nella consapevolezza che tutti possono apportare un contributo determinante per la nostra crescita come da tradizione della nostra terra trentina, che ha come valore fondamentale l'Autonomia.
Vogliamo dare nuovo slancio e sostegno alle iniziative sociali e culturali, razionalizzare gli interventi di arredo urbano, opere pubbliche, servizi, destinazione delle aree, risparmio energetico per generare una migliore vivibilità della nostra comunità.

Il Consiglio Comunale dovrà avere un ruolo fondamentale di indirizzo nei confronti della Giunta Comunale per permettere ai singoli Consiglieri, sia di maggioranza che di minoranza, di partecipare attivamente alle decisioni del Comune. Andrà effettuato un ampio utilizzo della conferenza dei capigruppo per favorire un dialogo costruttivo e aperto fra maggioranza e minoranza, riservando a quest'ultima funzioni importanti nell'ambito del Consiglio Comunale.
La **trasparenza** sarà un punto fondamentale per una nuova politica partecipata e al servizio dei cittadini. **Chiarezza** ed una totale condivisione dell'attività amministrativa sono il presupposto indispensabile per una partecipazione attiva dei cittadini alla gestione della cosa pubblica. In tal senso il sito istituzionale del Comune, che necessita di una completa ristrutturazione per renderlo fruibile da tutti, sarà la finestra attraverso la quale i cittadini potranno vedere come sono gestite le risorse che vengono messe a disposizione della collettività.
Sarà necessario istituire uno strumento che consenta all'Amministrazione di mettersi in ascolto dei Cittadini, raccogliendo problematiche e suggerimenti sulla vita della nostra comunità. In quest'ottica saranno previsti degli incontri periodici nei quali i cittadini potranno confrontarsi con l'Amministrazione e sarà istituito un registro on-line nel quale saranno raccolte tutte le istanze inviate alla pubblica amministrazione e dove si potranno consultare le risposte ricevute.
Il confronto con le altre amministrazioni, specialmente con quelle coinvolte nella gestione associata, ci permetterà di capire cosa può essere cambiato per migliorare e specializzare i servizi oltre che a ridurne le spese. Noi non riteniamo la gestione associata una necessità fondamentale per il nostro Comune, ma per poterla valutare in maniera definitiva dovremo capire se la riduzione del servizio comporta una vera riduzione del costo al cittadino.

Intendiamo sostenere un confronto con le attività produttive del nostro territorio (agricoltori, artigiani, industriali e commercianti) per trovare nelle competenze del Comune la possibilità di alleggerire e snellire le procedure che ogni giorno l'imprenditore si trova ad affrontare. Daremo a tutti **pari opportunità**, incentivando **ogni attività del paese e** interpellando le categorie produttive ogni qualvolta il Comune dovrà affidare incarichi per lavori o forniture. Riteniamo importante incrementare il mercato del sabato coinvolgendo anche i produttori locali e realizzando in alcuni sabati annuali il mercato contadino all'interno della nuova struttura per le feste.
Vogliamo garantire la prosecuzione del sistema dei lavori socialmente utili, in particolare intervento 19, cercando di attuare anche altri progetti promossi dall'agenzia del lavoro in una logica di mobilità, efficienza della spesa sociale ed ha vantaggio delle fasce vulnerabili (giovani, disoccupati).

Nel volontariato Castelnuovo ha sempre dimostrato di avere grosse risorse, sia per il numero di associazioni sia per la loro qualità. L'amministrazione comunale affronterà un percorso insieme alle associazioni che lavorano sul territorio, valorizzando le iniziative già presenti e fornendo sostegno logistico/organizzativo, economico e attrezzatura adeguata alle nuove iniziative che si vorranno realizzare.
Riteniamo necessario istituire una commissione culturale consultiva permanente che coordini le iniziative e che soprattutto sia di aiuto alla razionalizzazione dei fondi da destinare alle attività oltre che a promuovere le varie iniziative.
In particolare riteniamo che l'azione di sostegno dell'amministrazione pubblica verso gli eventi culturali, le associazioni sportive, le associazioni ricreative e di protezione civile debba avvenire in **modo equo** e **trasparente**.

Invecchiare è un privilegio e una meta nella società odierna; l'invecchiamento è una risorsa per la comunità e un'opportunità di confronto tra culture e mentalità diverse... Oltre che memoria storica del paese. È per questo che daremo un ruolo importante alle persone anziane nel nostro percorso amministrativo, attivando iniziative di **ascolto** per poter fornire **sostegno** nella vita a domicilio e aiuto per la semplificazione dell'accesso ai servizi. Supporteremo progetti che favoriscano l'incontro e la socializzazione utilizzando le strutture già attive sul territorio dell'azienda sanitaria e i servizi sociali della Comunità di Valle. Inoltre riteniamo importante organizzare corsi di formazione continua quali l'alfabetizzazione informatica e l'educazione all'uso delle nuove forme di partecipazione e di interazione con il Comune.

Altrettanto importante deve essere l'attenzione ai bambini ed è in quest'ottica che ormai riteniamo prioritario trovare una nuova sede alla Scuola Materna che attualmente si trova all'interno del Municipio, circondata da strade con difficoltà e pericolo nell'accesso. Il periodo appena trascorso ci deve essere di esempio per il futuro: la scuola dovrà puntare ad aumentare la qualità del servizio più che il numero degli iscritti, garantendo gli spazi idonei per poter accogliere in sicurezza tutti i bambini del nostro paese. Per questo si lavorerà per individuare un'area che permetta la realizzazione di una nuova struttura dimensionalmente adeguata alle esigenze del paese. La scuola Materna deve essere considerata come primo momento in cui le famiglie entrano a far parte della nostra comunità, un punto di partenza, e per questo merita la nostra attenzione.
In questa ottica è stato richiesto ed ottenuto il finanziamento a valere Missione 4 – componente 1 – investimento 1.1 del Piano Nazionale Ripresa e Resilienza.
E' intenzione per questo procedere alla progettazione e realizzazione della nuova scuola materna secondo la domanda di finanziamento presentata sul PNRR presso l'area individuata presso il parco pubblico "Andrea Campestrin". Nel contempo si procederà all'acquisizione a titolo gratuito dei locali dell'attuale Scuola situati all'interno del Municipio, p.ed. 103 p.m. 1, come da nota dell'Associazione Scuola Materna Santa Margherita pervenuta in data 13/07/2021 al prot. n. 2975.

Un'attività che vorremmo iniziare con i più giovani è l'istituzione del "Consiglio comunale dei ragazzi" al fine di riavvicinare le nuove generazioni alla vita amministrativa. La legge n. 285 del 28 agosto 1997, oltre a fissare i principi fondamentali per la crescita dei bambini, promuove anche la partecipazione nelle istituzioni (gli organi politici che permettono il funzionamento dello Stato) da parte dei più piccoli.

Una politica comunque sempre indirizzata alla valorizzazione e alla tutela della famiglia in tutte le sue forme questo in sinergia con le iniziative già in essere sul territorio di valle, ad esempio distretto famiglia, con particolare attenzione al mondo femminile, nei molteplici ruoli che la donna ricopre (mamma, lavoratrice, amministratore, volontaria…).

Punto centrale nel nostro programma sarà la messa in sicurezza del centro abitato:

- dovranno essere resi sicuri tutti gli attraversamenti pedonali con un'adeguata illuminazione e, dove necessario, con l'installazione di semafori;
- dovrà essere rallentata la velocità di percorrenza all'interno del centro abitato valutando la possibilità di realizzare dei passaggi rialzati o installando dei dissuasori sonori;
- dovrà essere realizzato il marciapiede dove risulta necessario.

Altrettanto importante dal punto di vista del traffico in transito, soprattutto nelle ore di punta, sarà fare squadra con le Amministrazioni più vicine a noi per poter chiedere ad una sola voce la realizzazione di una variante che dia respiro al nostro territorio. Noi crediamo che la soluzione migliore sia la realizzazione dell'arginale del torrente Ceggio con il collegamento alla SS 47 (tra l'altro già proposta dalla Provincia Autonoma di Trento).

Una particolare attenzione dovrà essere posta alla pianificazione urbanistica del nostro paese, dando un ruolo centrale al rispetto del territorio e alla salvaguardia dell'ambiente. Il piano regolatore non dovrà essere utilizzato come strumento coercitivo ma bensì come strumento che aiuti a trovare le soluzioni per poter dare valide risposte a quanti vorranno investire nel nostro territorio. Le variazioni dovranno essere valutate sulla base di documenti programmatici che diano delle linee guida chiare al cittadino al fine di non creare false aspettative. Un occhio di riguardo ci dovrà essere per il centro storico: lavoreremo per riqualificarlo e per renderlo sicuro ed appetibile, incentivando le operazioni di riqualificazione urbana puntando fortemente sulla demolizione con ricostruzione degli edifici degradati del centro storico.
Dal punto di vista ambientale vogliamo sottolineare l'importanza del mantenimento del nostro territorio e del rispetto dell'ambiente che ci circonda, promuovendo l'utilizzo di fonti energetiche rinnovabili e sensibilizzando le generazioni più giovani attraverso alla pulizia e la manutenzione dei nostri sentieri e riqualificando le aree tra il fiume Brenta e la pista ciclabile, recuperando e migliorando la viabilità agricola e non, già presente nelle nostre campagne.
Dovrà essere data priorità agli interventi di riqualificazione energetica di tutti gli edifici comunali e alla produzione di energia da fonti rinnovabili.
Nell'ottica della promozione ambientale rientra la riqualificazione del parcheggio di viale Venezia con l'installazione di colonnine ricarica per auto e bici elettriche.
Il Comune si impegnerà a richiedere alla P.A.T. l'installazione in paese di una centralina per il monitoraggio della qualità dell'aria.
Altrettanto importante per il mantenimento del nostro territorio sarà il recupero del patrimonio montano esistente; in quest'ottica dovrà essere valutata la possibilità di recuperare il rudere in adiacenza al cimitero austroungarico in Civerone.

I boschi saranno un elemento rilevante nella nostra Amministrazione. Boschi che in questi ultimi anni sono stati bersaglio di gravi eventi atmosferici e che per questo necessitano delle cure di un **assessorato professionale e competente**, che ne possa garantire la crescita lo sviluppo e la produttività.

La sicurezza dei nostri concittadini sarà al primo posto e per questo verrà valutata la possibilità di localizzare sul territorio comunale un punto idoneo per l'atterraggio dell'elisoccorso. Verranno inoltre attentamente valutate le necessità di attrezzature e spazi da dedicare alla salvaguardia di territorio e popolazione.

Un'attenzione particolare la vogliamo porre alle nostre frazioni mantenendo e potenziando i servizi, realizzando le manutenzioni necessarie al territorio e alle strade, soprattutto nella stagione invernale durante la quale gli abitanti delle frazioni trovano più difficoltà.
Manutenzione che dovrà essere seguita con particolare attenzione soprattutto per la strada che porta in loc. Civerone, in quanto le piccole manutenzioni e pulizie di tutti i giorni contribuiscono a mantenere il bene nel tempo.

Si ritiene inoltre importante la cura dei luoghi di culto, collaborando con la parrocchia per mantenere e migliorare il patrimonio esistente che rappresenta un valore per la nostra comunica, sarà nostra cura garantire un'impeccabile manutenzione al cimitero, programmando la realizzazione di una nuova cappella mortuaria.

L'amministrazione, inoltre, proseguirà con l'intervento relativo alla realizzazione del motopark. A questo proposito si ricorda che in data 25.01.2018 rep. 485 è stata sottoscritta una convenzione tra i Comuni di Castelnuovo e Scurelle avente come obiettivo la realizzazione del "Motopark Valsugana". L'intervento è previsto sul territorio catastale del Comune di Castelnuovo (pp.ff. 756/7 - 756/5 -757/3) in loc. Mesole, zona individuata nel piano regolatore generale comunale come "Area per attrezzature e servizi pubblici di livello locale –sportiva all'aperto di progetto". Tale superficie, è destinata ad ospitare una "palestra" attrezzata adibita a sport motoristici all'aperto, quali trial, moto da enduro/regolarità, bici-cross, bici-trial, e arrampichino, automodellismo telecomandato fuori strada, prove pratiche di guida con ciclomotori. Parte dell'area, precisamente le pp.ff. 756/7 e 756/5, è di proprietà del Comune di Castelnuovo e la p.f. 757/3 risulta essere di proprietà del comune di Scurelle.

E' intenzione dell'Amministrazione prevedere degli interventi di prevenzione del territorio, in particolare la messa in sicurezza della viabilità e dei corsi d'acqua in località Santa Margherita e località Spagolle.

Con delibera consiliare n. 22 del 22.09.2021 è stato integrato il Documento Unico di Programmazione 2021/2023 approvato con delibera consiliare n. 4 del 25.02.2021, con il seguente intervento:
ALLARGAMENTO STRADA VIA RIVAZZALE
L'Amministrazione Comunale ha appurato che si rende necessario procedere all'allargamento di una porzione della strada comunale denominata via Rivazzale al fine di garantire una migliore transitabilità ai veicoli/mezzi e di facilitare le operazioni di sgombero neve durante la stagione invernale.

Nel bilancio di previsione per l'esercizio finanziario 2022 sono stati previsti i lavori di realizzazione di un parcheggio a servizio della zona industriale e la bonifica di taluni terreni da destinare ad orto, da mettere a disposizione della collettività.

L'Amministrazione sta valutando, attraverso delle manifestazioni di interesse, lo spazio più appropriato dove poter realizzare la nuova scuola dell'infanzia.

Inoltre, sta esaminando la possibilità di spostare il magazzino comunale in un capannone più grande e idoneo per la gestione del cantiere comunale.

Durante l'anno 2022 la società ENI installerà presso il parcheggio di Viale Venezia, delle colonnine per la ricarica delle autovetture elettriche. I lavori sono a totale carico della società.

Con delibera consiliare n. 18 del 07.04.2022 è stato integrato il Documento Unico di Programmazione 2022/2024 approvato con delibera consiliare n. 10 del 31.01.2022, con il seguente intervento:

ESECUZIONE DI INTERVENTI ANTISISMICI SULLA SCUOLA PRIMARIA "VITTORIO TITO GOZZER" DI CASTELNUOVO – P.ED. 328 C.C. CASTELNUOVO: Il Comune di Castelnuovo è proprietario dell'immobile catastalmente identificato con la p.ed. 328 C.C. Castelnuovo, edificio adibito a scuola elementare e al servizio Poste Italiane e sito al numero civico 4 di Piazza Municipio.
L'Amministrazione comunale ha recentemente affidato, con delibera giuntale n. 72 dd. 17.09.2020, lo studio di vulnerabilità sismica dell'edificio con lo scopo di inquadrarne la classe e questa indagine ha evidenziato notevoli criticità dell'immobile dal punto di vista sismico classificando il medesimo nel gradino più basso sia della scala IS-V (parametro che definisce il rapporto tra la capacità offerta dall'edificio e la domanda richiesta dal sisma di progetto per lo stato limite di salvaguardia della vita) sia nella scala PAM (parametro che valuta l'importo per riparare i danni prodotti dall'evento sismico durante la vita della costruzione in percentuale del Costo di ricostruzione).
Ciò premesso, l'Amministrazione comunale intende realizzare un intervento di miglioramento sismico dell'intero edificio prevedendo di avvalersi dei fondi stanziati dal PNRR (documento che il governo italiano ha predisposto per illustrare alla commissione europea come il nostro Paese intende investire i fondi che arriveranno nell'ambito del programma NGEU), atteso che l'intervento rientra nello specifico nella Missione 4 – Componente 1 – Investimento 3.3 del Piano Nazionale di Ripresa e Resilienza. A tale scopo l'ente ha già avanzato candidatura di ammissione al finanziamento tramite l'Unità di Missione Strategica Coordinamento Enti Locali, Politiche Territoriali e della Montagna.

Con la delibera consiliare n. 7 del 30.03.2023 è stato integrato il Documento Unico di Programmazione 2023/2025 approvato con delibera consiliare n. 3 del 06.02.2023, aggiungendo il seguente capoverso: L'Amministrazione ha fin dall'inizio del proprio mandato ritenuto fondamentale per la nostra comunità la realizzazione di una nuova Scuola Materna. Lo ha fatto inserendolo nel proprio documento unico di programmazione.
Al fine di dare seguito al documento è stata presentata domanda di finanziamento sul piano nazionale di ripresa e resilienza, Missione 4 Componente 1 Investimento 1.1, richiesta ammessa a finanziamento dal Ministero dell'Istruzione. La domanda di ammissione poneva vincoli stringenti sull'individuazione dell'area e pertanto la scelta è stata fatta rinviando ad una fase successiva le opere integrative necessarie per migliorare la viabilità d'accesso.
Per questo l'Amministrazione parallelamente alla progettazione della nuova scuola sta valutando le varie ipotesi per creare un nuovo accesso all'area e uno spazio a parcheggio.
La valutazione strategica dell'intero abitato interessato dall'opera ha fatto ricadere la nostra scelta sull'idonea ubicazione dell'accesso alla nuova Scuola l'area di proprietà privata individuata dalla p.f. 109/2 e p.ed. 483 – 560 – 484 – 635.

L'intervento oltre che creare una nuova infrastruttura a servizio di un edificio pubblico si ritiene possa ritenersi anche un passo importante per la riqualificazione urbana di una porzione importante del centro storico.
Per le sopra esposte motivazioni è intenzione procedere all'acquisto dell'area e degli edifici p.f. 109/2 e p.ed. 483 – 560 – 484 – 635.

Con la delibera consiliare n. 28 del 22.11.2023 è stato integrato il Documento Unico di Programmazione 2023/2025 approvato con delibera consiliare n. 3 del 06.02.2023, aggiungendo i seguenti capoversi:

- "L'Amministrazione comunale nella struttura denominata CASINA FORESTALE sita in località Sella di Borgo, ha ricavato n. 4 alloggi, da concedere, di norma, in utilizzo ad Enti, Privati ed associazioni con sede e/o residenza nel Comune di Castelnuovo per periodi di durata minima di una settimana. L'utilizzo dei citati appartamenti può essere concesso ad Enti, Privati ed associazioni con sede e/o residenza fuori dal Comune di Castelnuovo, sempre per periodi di durata minima di una settimana, se entro il 28 febbraio di ogni anno non pervengono richieste di utilizzo per l'anno in corso, da parte dei soggetti precedentemente menzionati.
  Al fine di disciplinare l'utilizzo degli appartamenti, con delibera consiliare n. 17 dd. 04.06.2013, è stato approvato il nuovo regolamento d'utilizzo della Casina forestale.
  Nonostante i vari sforzi dell'amministrazione e gli innumerevoli tentativi di far decollare ed incrementare l'utilizzo della struttura, gli appartamenti sono stati utilizzati solo nei mesi estivi;
  Nell'anno 2016 l'amministrazione ha indetto un'asta per l'alienazione dell'immobile, procedura andata deserta giusto verbale d'asta dd. 22.11.2016 prot. 6223. A partire dal mese di marzo 2018 a tutt'oggi la gestione degli alloggi viene effettuata da terzi.
  L'esperienza dell'esternalizzazione è stata positiva in quanto il Comune si è garantito un adeguato introito (stessa entità di quelli precedentemente introitati nella gestione diretta con l'utilizzo del personale comunale ed ha recuperato le unità di personale comunale per destinarli ad altri compiti.
  In ogni caso l'attuale Amministrazione, insediatasi nel settembre 2020, sta rivalutando la possibilità di mettere nuovamente all'asta la vendita dell'immobile che oramai necessita di manutenzione sostanziale soprattutto all'esterno. La ristrutturazione complessiva dell'immobile risale all'anno 1998 pertanto adesso iniziano le esigenze di rimettere a nuovo il tetto, i balconi, ecc..
  L'amministrazione, dopo attenta valutazione intende procedere con un secondo tentativo di asta per l'alienazione della struttura pertanto con nota dd. 03.04.2023 prot. 1565 ha proceduto a richiedere all'Agenzia del Territorio l'aggiornamento della stima dell'immobile in base alla quale era stata messa all'asta nell'ano 2016 la vendita della struttura."
- "Atteso che è pervenuta la richiesta di alcuni frontisti di sistemazione del manto stradale e di regolarizzazione al transito della strada d'accesso ai fondi agricoli e al retro dell'area dell'impianto di distribuzione carburanti Esso, strada contraddistinta catastalmente dalla p.f. 1594 C.C. Castelnuovo che corre parallela alla carreggiata direzione Trento della SS47 della Valsugana.
  Considerato che la suddetta strada è di proprietà del Demanio Pubblico dello Stato – Ramo Strade e che l'ente comunale non ha quindi alcun titolo per poter effettuarne la manutenzione e per regolarizzarne la viabilità e ricordato che la strada è utilizzata per l'accesso ad una attività produttiva, ad alcune unità abitative oltre che ad una vasta area agricola.
  Atteso che in data 07.04.2023 con nota prot. com. n. 1662 l'Amministrazione comunale ha ritenuto opportuno informare della situazione i servizi provinciali competenti in materia, rendendosi disponibile ad acquisire a titolo gratuito la particella fondiaria accollandosi le opere necessarie per la messa in sicurezza al fine di rendere sicuro il transito dei veicoli su detta arteria a salvaguardia dell'incolumità dei fruitori.
  La strada di servizio sopraccitata non rientra nella rete viaria di competenza della Provincia e non è funzionale alla gestione della SS 47 della Valsugana.
  Dopo vari contatti intercorsi con i servizi provinciali competenti, il Servizio Gestione Strade della Provincia, in data 17.08.2023 con nota prot. 3676, ha inviato all'ente comunale lo schema di verbale di consegna della strada di servizio in oggetto per la gestione della manutenzione della stessa."

E' intenzione dell'Amministrazione realizzare un parcheggio a servizio della zona industriale.

Risorse umane

Il quadro della situazione interna dell'Ente si completa con la disponibilità e la gestione delle risorse umane con riferimento alla struttura organizzativa dell'ente in tutte le sue articolazioni e alla sua evoluzione nel tempo.
La tabella seguente mostra i dipendenti in servizio al 31.12.2022:

CAT. LIV.	POS. RETR.	FIGURA PROFESSIONALE	PREVISTI IN PIANTA ORGANICA	IN SERVIZIO NUMERO
		Segretario Comunale	1	1
Ce	2^	Collaboratore Amministrativo	1	1
Ce	2^	Collaboratore contabile	1	1
Ce	1^	Collaboratore Amministrativo-contabile	1	1
Ce	2^	Collaboratore Tecnico	1	1
Cb	3^	Agente di Polizia Municipale	1	1
Bb	5^	Operaio qualificato – 16 ore	1	1
Bb	2^	Operaio qualificato – 36 ore	1	1
A	2^	Addetti ai servizi di pulizia	1	1

GESTIONE ASSOCIATA AMBITO 3.2
Il Commissario ad acta, nominato con la delibera della Giunta Provinciale n. 380 dd. 13.03.2017, ha approvato le seguenti deliberazioni:

- n. 1 dd. 20.06.2017, avente per oggetto "Esame ed approvazione del progetto gestioni associate dei servizi vari dei comuni di Carzano, Castelnuovo, Samone, Scurelle, Telve e Telve di Sopra,
- n. 2 dd. 20.06.2017, avente per oggetto "Approvazione dello schema di convenzione tra i comuni di Carzano, Castelnuovo, Samone, Scurelle, Telve e Telve di Sopra e per l'esercizio in forma associata delle funzioni, dei compiti e delle attività da svolgere in ambito territoriale sovra comunale servizio segreteria generale",
- n. 3 dd. 20.06.2017, avente per oggetto "Approvazione dello schema di convenzione tra i comuni di Carzano, Castelnuovo, Samone, Scurelle, Telve e Telve di Sopra e per l'esercizio in forma associata delle funzioni, dei compiti e delle attività da svolgere in ambito territoriale sovra comunale servizio finanziario, entrate, personale".

Con la delibera della Giunta Comunale n. 64 dd. 28.06.2017, è stato dato seguito alla delibera del Commissario n. 2/2017 ed è stata approvata la convenzione per lo svolgimento in forma associata ai sensi della l.p. 3/2006 della funzione segreteria generale, personale e organizzazione, con inizio in data 1 luglio 2017.
La gestione associata del Servizi "Gestione Economico Finanziaria" ha di fatto avuto avvio in data 9 ottobre 2017 con i Comuni di Carzano, Castelnuovo, Telve e Telve di Sopra. La sede dell'ufficio è stata individuata nel Comune di Telve.
Durante l'anno 2022 sono state sottoscritte le nuove convenzioni:

- in data 20 gennaio 2022, rep. n. 3/2022_atti privati, è stata sottoscritta la convenzione per la gestione associata e coordinata del servizio di segreteria tra i comuni di Castelnuovo e Carzano, individuando la sede dell'ufficio a Castelnuovo, presso la sede municipale, alla quale, per motivi di efficacia gestionale e nel rispetto della normativa vigente, è conferito il ruolo di referente e coordinatore (ente capo fila);
- in data 20 gennaio 2022, rep. n. 1/Uso (Telve), è stata sottoscritta la convenzione per la gestione associata e coordinata del servizio finanziario-entrate e gestione amministrativo- contabile del personale dipendente, tra i comuni di Carzano, Castelnuovo, Telve e Telve di Sopra. Il Comune di Telve è individuato quale ente capofila;

- in data 20 gennaio 2022, rep. 2/atti privati (Castelnuovo), i Comuni di Telve, Telve di Sopra, Carzano e Castelnuovo gestiscono congiuntamente, con personale interno, il Servizio Tributi, al fine di efficientare il servizio e ripartire i costi conseguentemente hanno proceduto a sottoscrivere apposita convenzione assegnando al Comune di Castelnuovo il ruolo di capofila;
- in data 1 luglio 2022, rep. 2/Uso (Telve), è stata sottoscritta la convenzione ed è stato dato formale avvio alla gestione associata fra i Comuni di Carzano, Castelnuovo, Telve e Telve di Sopra limitatamente al Servizio Tecnico (urbanistica, edilizia privata, lavori pubblici e manutenzione patrimonio), assegnando al comune di Telve il ruolo di capofila.

Con la delibera giuntale n. 9 di data 31.01.2022, è stato deliberato di accettare, in posizione di comando parziale dal comune di Telve, per 18 ore settimanali, la dipendente matricola 2/0103 – comune di Telve – in qualità di assistente contabile, cat. C livello base – 1^ posizione retributiva – con decorrenza 01.02.2022 e fino al 31.01.2027, da assegnare al servizio segreteria.

Organismi gestionali

Convenzioni relative ai servizi all'infanzia:
Convenzione con il Comune di Borgo Valsugana per il servizio di asilo nido.
Validità: dal 1988 rinnovabile (con facoltà di recedere da parte delle parti con preavviso entro il 31 maggio di ogni anno)

Convenzione con il Comune di Carzano per il servizio di asilo nido. Validità: dal 3.09.2007 tacitamente rinnovabile

Convenzioni relative all'istruzione elementare e media:
Per l'istruzione elementare le spese di funzionamento (manutenzioni, utenze, materiali per la pulizia) sono pagate direttamente dal Comune di Castelnuovo. La Direzione Didattica ha sede a Roncegno Terme. per l'istruzione di scuola media attualmente il comune paga la propria quota al Comune di Telve per le spese ordinarie in relazione al numero degli alunni di Castelnuovo frequentanti come da convenzione stipulata in data 14.02.2014 il cui schema è stato approvato dal Comune di Castelnuovo con delibera consiliare n. 27 dd. 06.08.2013.

Convenzioni relative allo sport
Convenzione per l'affidamento in gestione della palestra ubicata nella p.ed. 130 Castelnuovo con la U.S. di Castelnuovo.
Validità: dal 1996 a tempo indeterminato (con facoltà di recedere con preavviso di 60 giorni da parte dell'associazione, e con la possibilità di revoca da parte dell'Amministrazione per motivi di interesse pubblico o per inosservanza delle disposizioni stabilite nella convenzione dd. 17.12.1996 sottoscritta tra le parti il cui schema è stato approvato dal Comune di Castelnuovo con delibera giuntale n. 308 dd. 29.11.1996).

Convenzioni relative alle attività ricreative-culturali
Convenzione con la PRO LOCO per la gestione della sala polifunzionale sita a piano terra della p.ed. 130. Validità: dal 1997 a tempo indeterminato (con facoltà di recedere con preavviso di 60 giorni da parte della associazione, e con la possibilità di revoca da parte dell'Amministrazione per motivi di interesse pubblico o per inosservanza delle disposizioni stabilite nella convenzione dd. 27.01.1997 sottoscritta tra le parti).

Convezione per la gestione associata del servizio di raccolta e smaltimento dei rifiuti solidi urbani.
Convenzione con la Comunità Valsugana e Tesino per la gestione associata del servizio di raccolta e smaltimento dei rifiuti solidi urbani sottoscritta in data 29.03.2018 rep. 547 Comunità di valle Valsugana e Tesino Valle , approvata dal consiglio comunale di Castelnuovo con delibera n. 20 dd. 29.12.2017, con durata fino al 31 dicembre del decimo anno successivo a quello della sua stipulazione.

Convezione per la gestione associata e coordinata del servizio di custodia forestale.
Convenzione tra i Comuni di Telve – ente capofila - Borgo Valsugana, Carzano, Castelnuovo, Telve di Sopra, Torcegno, Ronchi Valsugana, Roncegno Terme e Novaledo, per la gestione associata e coordinata del servizio di custodia forestale, a partire dal 01.01.2019.

Convezione per la gestione associata delle sorgenti di Rava
Convenzione tra i Comuni di Strigno, Bieno, Samone, Spera, Scurelle e Castelnuovo per la gestione associata e la disciplina dei rapporti conseguenti allo scioglimento del Consorzio per lo sfruttamento delle sorgenti di Rava e del Fer in C.C. Bieno, giusta deliberazione consiliare n. 39 del 21.12.2006, esecutiva.

Convezione per il sostegno delle attività di formazione musicale.
In data 08.09.2014 è stata stipulata la convenzione n. 661 Reg. Atti privati tra i comuni di Borgo Valsugana, Levico Terme, Caldonazzo, Castelnuovo, Roncegno Terme, Scurelle e Grigno e la S.I.M. soc. coop. per assicurare la possibilità di usufruire di corsi di formazione musicale per l'apprendimento delle discipline musicali per la propria cittadinanza. Con deliberazione n. 84 dd. 05.09.2019 la giunta comunale ha approvato il rinnovo per anni 5 (cinque) dal 01 settembre 2019 al 31 agosto 2024 della convenzione n. 661 dd. 08.09.2014 stipulata tra i comuni di Borgo Valsugana Levico Terme, Caldonazzo, Castelnuovo, Roncegno Terme, Scurelle e Grigno e la S.I.M. soc. coop. per l'apprendimento delle discipline musicali.

CONSORZI (istituiti antecedentemente alla L.R. 04.01.1993 N. 1) Consorzio di Miglioramento fondiario.
Validità dal 1982 (Del. G.P. 8309 dd. 30.07.1982).

Indebitamento

Il livello di indebitamento va verificato tenuto conto della normativa vigente e, in particolare, delle regole poste presso il sistema territoriale provinciale integrato di cui al comma 8 dell'art. 31 della L.P 7/79. In tale contesto vanno valutati comunque i limiti di indebitamento posti a capo del singolo ente locale dall'art. 21 della L.P. 3/2006 e dal regolamento di esecuzione approvato con DPP 21 giungo 2007 n. 14 – 94/leg, nonché le regole stabilite in materia di equilibri e pareggio di bilancio stabilite dalla L 243/2012.

Nel corso del 2015, la Provincia Autonoma di Trento, in attuazione dell'art. articolo 1, comma 413 Legge 23 dicembre 2014, n. 190 (legge di stabilità 2015) e dell'art. 22 della Legge provinciale 30 dicembre 2014, n. 14 (legge finanziaria provinciale 2015), per ridurre il debito del settore pubblico provinciale ha anticipato ai comuni le risorse necessarie per l'estinzione anticipata di mutui.

La legge 12 agosto 2016, n. 164, reca "Modifiche alla Legge n. 243/12, in materia di equilibrio dei bilanci delle Regioni e degli Enti Locali", in particolare all'art. 10 "(Ricorso all'indebitamento da parte delle regioni e degli enti locali) dove al comma 3 prevede che le operazioni di indebitamento di cui al comma 2 sono effettuate sulla base di apposite intese concluse in ambito regionale che garantiscano, per l'anno di riferimento, il rispetto del saldo di cui all'articolo 9, comma 1, del complesso degli enti territoriali della regione interessata, compresa la medesima regione.

Il protocollo d'intesa in materia di finanza locale per il 2023 recita testualmente :"In considerazione dell'attuale incertezza relativa alla programmazione degli investimenti per l'anno 2023, alla luce delle disposizioni normative nazionali in materia di vincoli di finanza pubblica previste dalla L. 243/2012, con la presente intesa le parti stabiliscono che gli spazi finanziari relativi al 2023 assegnati dai Comuni alla Provincia con la deliberazione n. 2079/2020 ritornano nella disponibilità dei singoli Comuni.
Le parti condividono l'opportunità di valutare la possibilità di effettuare apposite intese a livello di Comunità/Territorio Val D'Adige che garantiscano, per il 2023, il rispetto del saldo di cui all'articolo 9 comma 1 della L. 243/2012 del complesso dei Comuni del territorio di riferimento. "

L'analisi dell'indebitamento partecipa agli strumenti per la rilevazione del quadro della situazione interna all'Ente. E' racchiusa nel titolo 4 della spesa e viene esposta con la chiave di lettura prevista dalla classificazione di bilancio del nuovo ordinamento contabile: il macroaggregato:

macroaggregato	Previsioni 2024	debito residuo 31.12.2023
3 – rimborso mutui e latri finanziamenti a medio lungo termine	Euro 30.815,15.=	Euro 118.313,59.=
totale	**Euro 30.815,15.=**	**Euro 118.313,59.=**

Il residuo debito dei mutui al 01.01.2024 risulta essere pari ad Euro 118.313,59.=, di cui Euro 1.649,02.= relativo al mutuo BIM ed Euro 116.664,57.= relativo alla restituzione dell'estinzione anticipata dei mutui.

Coerenza e compatibilità con il Patto di stabilità interno

Il Patto di Stabilità Interno (PSI) nasce dall'esigenza di convergenza delle economie degli Stati membri della UE verso specifici parametri, comuni a tutti, e condivisi a livello europeo in seno al Patto di stabilità e crescita e specificamente nel trattato di Maastricht (Indebitamento netto della Pubblica Amministrazione/P.I.L. inferiore al 3% e rapporto Debito pubblico delle AA.PP./P.I.L. convergente verso il 60%).
L'indebitamento netto della Pubblica Amministrazione (P.A.) costituisce, quindi, il parametro principale da controllare, ai fini del rispetto dei criteri di convergenza e la causa di formazione dello stock di debito. E' definito come il saldo fra entrate e spese finali, al netto delle operazioni finanziarie (riscossione e concessioni crediti, partecipazioni e conferimenti, anticipazioni), desunte dal conto economico della P.A., preparato dall'ISTAT.
Un obiettivo primario delle regole fiscali che costituiscono il Patto di stabilità interno è proprio il controllo dell'indebitamento netto degli enti territoriali (regioni e enti locali).
Il Patto di Stabilità e Crescita ha fissato dunque i confini in termini di programmazione, risultati e azioni di risanamento all'interno dei quali i Paesi membri possono muoversi autonomamente. Nel corso degli anni, ciascuno dei Paesi membri della UE ha implementato internamente il Patto di Stabilità e Crescita seguendo criteri e regole proprie, in accordo con la normativa interna inerente la gestione delle relazioni fiscali fra i vari livelli di governo.
Tra le ultime normative succedutesi, la legge di bilancio 2019 (L. 145/2018), nel dare attuazione alle sentenze della Corte costituzionale n. 247 del 2017 e n. 101 del 2018, ha previsto ai commi 819-826 la nuova disciplina in materia di pareggio dei saldi di bilancio, in base alla quale, le regioni a statuto speciale, le province autonome e gli enti locali, a partire dal 2019, e le regioni a statuto ordinario, a partire dal 2021, utilizzano il risultato di amministrazione e il fondo pluriennale vincolato di entrata e di spesa nel rispetto delle sole disposizioni previste dal decreto legislativo 23 giugno 2011, n. 118 (armonizzazione dei sistemi contabili). Gli enti pertanto si considerano in equilibrio in presenza di un risultato di competenza dell'esercizio non negativo, così come risultante dal prospetto della verifica degli equilibri allegato al rendiconto della gestione previsto dall'allegato 10 del decreto legislativo 23 giugno 2011, n. 118, utilizzando la versione vigente per ciascun anno di riferimento che tiene conto di eventuali aggiornamenti adottati dalla Commissione Arconet.
Infine il Decreto del Ministero dell'Economia e delle Finanze di concerto con il Ministero dell'Interno e con la Presidenza del Consiglio dei Ministri del 01/08/2019 ha aggiornato gli schemi di bilancio e di rendiconto (allegati 9 e 10 al D.Lgs. 118/2011): in particolare, per quanto attiene al vigente prospetto di "Verifica degli equilibri", sono inseriti, tra le componenti valide ai fini della determinazione dell'equilibrio finale, anche lo stanziamento del fondo crediti di dubbia esigibilità, nonché gli altri stanziamenti non impegnati ma destinati a confluire nelle quote accantonate e vincolate del risultato di amministrazione. La partecipazione agli equilibri di tali componenti contabili incide, naturalmente, sulla determinazione del risultato finale.
La commissione Arconet ha chiarito che, con riferimento alle modifiche apportate dal DM del Ministero dell'economia e finanze del 1 agosto 2019 al prospetto degli equilibri di cui all'allegato 10 del decreto legislativo 23 giugno 2011, n. 118, il Risultato di competenza (W1) e l'Equilibrio di bilancio (W2) sono stati individuati per rappresentare gli equilibri che dipendono dalla gestione del bilancio, mentre l'Equilibrio complessivo (W3) svolge la funzione di rappresentare gli effetti della gestione complessiva dell'esercizio e la relazione con il risultato di amministrazione Pertanto, fermo restando l'obbligo di conseguire un Risultato di competenza (W1) non negativo, gli enti devono tendere al rispetto dell'Equilibrio di bilancio"(W2) che rappresenta l'effettiva capacità dell'ente di garantire, anche a consuntivo, la copertura integrale, oltre che agli impegni e al ripiano del disavanzo, anche ai vincoli di destinazione e agli accantonamenti di bilancio. Ciò premesso, si segnala, in ogni caso, che a legislazione vigente non sono previste specifiche sanzioni in merito al mancato rispetto. Il rispetto degli equilibri di finanza pubblica è pertanto desumibile, in sede di preventivo, dal prospetto degli equilibri allegato al bilancio di previsione, cui si rinvia, sottolineando che gli aggregati andranno costantemente monitorati in corso d'anno, con particolare riferimento all'incidenza delle nuove voci rilevanti introdotte con il Decreto MEF del 01/08/2019.
Oltre a tale equilibrio da rispettare, occorre sottolineare che la Legge n. 243/2012 che disciplina le norme fondamentali e i criteri volti ad assicurare l'equilibrio tra le entrate e le spese dei bilanci pubblici e la sostenibilità del debito del complesso delle pubbliche amministrazioni, nonché degli altri aspetti trattati dalla legge costituzionale n. 1 del 2012, è tuttora in vigore.
Le Sezioni Riunite in sede di controllo della Corte dei Conti, con la questione di massima n. 20/SSRRCO/QMIG/2019, hanno chiarito che le disposizioni introdotte dalla Legge costituzionale n. 243/2012, tese a garantire che Regioni ed Enti locali concorrano al conseguimento degli obiettivi di finanza pubblica posti in ambito europeo e strutturati secondo le regole comunitarie, coesistono con le norme aventi fonte

nell’ordinamento giuridico-contabile degli enti territoriali, per garantire un complessivo equilibrio di tipo finanziario.

La Ragioneria Generale dello Stato ha tuttavia chiarito, con la circolare n. 5/2020, mediante un’analisi della normativa costituzionale, che l’obbligo di rispettare l’equilibrio sancito dall’art. 9, commi 1 e 1-bis, della legge n. 243, anche quale presupposto per la legittima contrazione di indebitamento finalizzato a investimenti (art. 10, comma 3, legge n. 243), debba essere riferito all’intero comparto a livello regionale e nazionale, e non a livello di singolo ente.

A livello provinciale la disciplina di dettaglio viene annualmente dettata in sede di Protocollo d’Intesa in materia di finanza locale.

Organismi ed enti strumentali, società controllate e partecipate

Il comma 3 dell'art. 8 della L.P. 27 dicembre 2010, n. 27 dispone che la Giunta provinciale, d'intesa con il Consiglio delle autonomie locali, definisca alcune azioni di contenimento della spesa che devono essere attuate dai comuni e dalle comunità, tra le quali, quelle indicate alla lettera e), vale a dire "la previsione che gli enti locali che in qualità di soci controllano singolarmente o insieme ad altri enti locali società di capitali impegnino gli organi di queste società al rispetto delle misure di contenimento della spesa individuate dal Consiglio delle Autonomie locali d'intesa con la Provincia; l'individuazione delle misure tiene conto delle disposizioni di contenimento della spesa previste dalle leggi provinciali e dai relativi provvedimenti attuativi rivolte alle società della Provincia indicate nell'articolo 33 della legge provinciale 16 giugno 2006, n. 3; in caso di mancata intesa le misure sono individuate dalla provincia sulla base delle corrispondenti disposizioni previste per le società della Provincia".
Detto art. 8 ha trovato attuazione nel "Protocollo d'Intesa per l'individuazione delle misure di contenimento delle spese relative alle società controllate dagli enti locali", sottoscritto in data 20 settembre 2012 tra Provincia autonoma di Trento e Consiglio delle autonomie locali.
In tale contesto giuridico viene a collocarsi il processo di razionalizzazione previsto dal comma 611 della legge di stabilità 190/2014, che ha introdotto la disciplina relativa alla predisposizione di un piano di razionalizzazione delle società partecipate locali, allo scopo di assicurare il "coordinamento della finanza pubblica, il contenimento della spesa, il buon andamento dell'azione amministrativa e la tutela della concorrenza e del mercato".
L'ente, con delibera del Consiglio Comunale n. 15 dd. 30.04.2015, ha approvato ai sensi del comma 612 dell'art.1 della legge 190/2014, un piano operativo, corredato da relazione tecnica, di razionalizzazione delle società e delle partecipazioni societarie direttamente o indirettamente possedute, indicando le modalità, i tempi di attuazione ed il dettaglio dei risparmi da conseguire.
Il Piano prevedeva il mantenimento di tutte le partecipazioni, ad eccezione della dismissione di due partecipate minori "Funivie Lagorai S.p.A." e "Nuova Panarotta S.p.A.".
Con la determinazione n. 12 del 18.02.2016, è stato approvato il bando di asta pubblica per la cessione di n. 9 azioni della società Funivie Lagorai S.p.A., pubblicato all'albo del Comune di Castelnuovo e del Comune di Castello Tesino – sede della società - per il periodo dal 22.02.2016 al 21.03.2016 (data di scadenza dello stesso). Con il verbale d'asta prot. n. 1407 del 22.03.2016, si è preso atto che entro i termini previsti non è pervenuta alcuna offerta.
Per quanto riguarda Nuova Panarotta S.p.A. i provvedimenti assunti dalla società medesima in data 29/01/2016 (azzeramento del capitale sociale e trasformazione in s.r.l.) hanno di fatto comportato la liquidazione della quota di partecipazione.
In data 31.03.2016 prot. n. 1577, è stata inviata alla Corte dei Conti la relazione sui risultati conseguiti relativamente al piano operativo di razionalizzazione delle partecipazioni, a firma del sindaco pro-tempore.
Il 23 settembre 2016 è entrato in vigore il Decreto Legislativo 19 agosto 2016, n. 175. "Testo unico in materia di società a partecipazione pubblica" che, tra le altre cose, introduce alcuni adempimenti obbligatori in capo all'ente controllante in particolare, entro il 23 marzo 2017, l'approvazione della delibera consiliare di revisione straordinaria delle partecipazione possedute dall'Ente locale (adempimento obbligatorio anche in assenza di partecipazioni), la trasmissione dell'esito (anche negativo) della ricognizione alla banca dati società partecipate, la trasmissione del provvedimento di ricognizione alla sezione regionale di controllo della Corte dei conti.
Con la delibera del Consiglio Comunale n. 22 dd. 14.11.2016, è stato approvato un aggiornamento del piano operativo di razionalizzazione delle società e delle partecipazioni societarie, puntualmente inviato alla Corte dei Conti con nota prot. n. 6115 dd. 16.11.2016.
Entro un anno dall'approvazione della delibera di revisione straordinaria è prevista l'alienazione delle partecipazioni (atto di alienazione) individuate nel provvedimento consiliare di ricognizione di cui sopra, qualora le società non soddisfino specifici requisiti.
Occorrerà peraltro attendere, prima dell'adozione delle necessarie azioni, l'approvazione do un'eventuale normativa provinciale volta ad adeguare la normativa vigente e/o chiarire l'ambito di applicazione della normativa nazionale sulla base delle disposizioni di cui al D.lgs. 266/92, " norme di attuazione dello Statuto speciale per il Trentino - Alto Adige concernenti il rapporto tra atti legislativi statali e leggi regionali e provinciali, nonché la potestà statale di indirizzo e coordinamento" e di cui all'art. 105 dello Statuto di Autonomia della Regione Autonoma Trentino - Alto Adige.

Con deliberazione n. 16 del 28 settembre 2017 il Consiglio comunale ha approvato la revisione straordinaria

delle partecipazioni ex art. 7 co. 10 l.p. 29 dicembre 2016, n. 19 e art. 24, d.lgs. 19 agosto 2016 n. 175, come modificato dal d.lgs. 16 giugno 2017, n. 100, la ricognizione delle partecipazioni societarie possedute ed individuazione delle partecipazioni da alienare, prevedendo in particolare, il mantenimento senza interventi di razionalizzazione per tutte le società partecipate.

Con delibera del consiglio comunale n. 24 del 27.12.2018 è stata approvata la revisione ordinaria delle partecipazioni al 31.12.2017.

Con delibera del consiglio comunale n. 30 del 20.12.2021 è stata approvata la revisione ordinaria delle partecipazioni al 31.12.2020.

Entro il 31.12.2024 sarà approvata la ricognizione ordinaria delle partecipazioni con i dati dei bilanci delle stesse al 31.12.2023.

Le partecipazioni possedute dall'ente sono:

Partecipazioni dirette

Nome partecipata	Codice fiscale	Quota di partecipazione	Società in house	Attività svolta	Esito rilevazione
Consorzio dei Comuni Trentini – società cooperativa	01533550222	0,54	si	Attività di consulenza e rappresentanza istituzionale, anche quale articolazione dell'Anci e dell'Uncem per la Provincia Autonoma di Trento; attività di formazione del personale; attività di supporto alla transizione digitale; gestione economico-giuridica del personale	Mantenimento
Trentino Digitale S.p.A.	00990320228	0,0046	si	Produzione di software non connesso all'edizione	Mantenimento
Trentino Riscossioni S.p.A.	02002380224	0,0096	si	Servizio di riscossione e accertamento delle entrate	Mantenimento
Dolomiti Energia Holding S.p.A.	01614640223	0,00049	no	Produzione di energia elettrica e attività di holding impegnate nelle attività gestionali-holding operative	Mantenimento
Funivie Lagorai spa	01501480220	0,0004%	no	Realizzazione e gestione impianti di trasporto a fune per la mobilità turistico-sportiva esercitati in aree montane	Mantenimento
Farmacia comunale di Castelnuovo s.r.l.	02116430220	20,00	no	Preparazione e vendita prodotti farmaceutici	Mantenimento
Azienda per il Turismo Valsugana Soc. Coop.	02043090220	1,89	no	Pubbliche relazioni e comunicazioni	Mantenimento

Partecipazioni indirette detenute attraverso:

- Consorzio dei Comuni Trentini soc. coop.:

Denominazione società	Codice fiscale	% Quota di partecipazione società tramite	Attività svolta	Partecipazione di controllo	Società in house	Esito rilevazione
Federazione Trentina della Cooperazione soc. coop.	00110640224	0,139	Ente di rappresentanza del movimento cooperativo con funzioni di tutela, consulenza assistenza e sviluppo in favore diretto o indiretto dei propri aderenti, tra i quali figura il Consorzio dei Comuni Trentini soc. coop..	no	no	Mantenimento
Cassa Rurale di Trento, Lavis, Mezzocorona e Val di Cembre soc. coop.	00107860223	0,4578	Attività bancaria e finanziaria	no	no	Dismissione
Set Distribuzione S.p.a.	01932800228	0,05	Attività di distribuzione dell'energia elettrica – società che svolge attività elettrica, la cui detenibilità è ammessa dall'art. 24 c. 1 LP n. 27/2010	no	no	Mantenimento

- Trentino Riscossione S.p.a., Trentino Digitale S.p.a.:

Denominazione società	Codice fiscale	% Quota di partecipazione società tramite	Attività svolta	Partecipazione di controllo	Società in house	Esito rilevazione
Centro servizi condivisi società consortile a r.l. in liquidazione – data cessazione attività 17.06.2021	02307490223	12,50 % attraverso Trentino Digitale S.p.a. 12,50 % attraverso Trentino Riscossioni S.p.a. 12,50% attraverso Trentino Trasporti S.p.a.	Servizi amministrativi, legale e di controlli interni a favore delle società controllate	no	si	La società è cessata nel corso del 2021

SEZIONE OPERATIVA – parte prima

Introduzione alla Sezione Operativa (Seo)

La SeO ha carattere generale, contenuto programmatico e costituisce lo strumento a supporto del processo di previsione definito sulla base degli indirizzi generali e degli obiettivi strategici fissati nella SeS del DUP. In particolare, la SeO contiene la programmazione operativa dell'ente avendo a riferimento un arco temporale sia annuale che pluriennale.
Il contenuto della SeO, predisposto in base alle previsioni ed agli obiettivi fissati nella SeS, costituisce giuda e vincolo ai processi di redazione dei documenti contabili di previsione dell'ente.
La SeO è redatta, per il suo contenuto finanziario, per competenza con riferimento all'intero periodo considerato, e per cassa con riferimento al primo esercizio, si fonda su valutazioni di natura economico-patrimoniale e copre un arco temporale pari a quello del bilancio di previsione.
La SeO supporta il processo di previsione per la predisposizione della manovra di bilancio.
La SeO individua, per ogni singola missione, i programmi che l'ente intende realizzare per conseguire gli obiettivi strategici definiti nella SeS. Per ogni programma, e per tutto il periodo di riferimento del DUP, sono individuati gli obiettivi operativi annuali da raggiungere. Per ogni programma sono individuati gli aspetti finanziari, sia in termini di competenza con riferimento all'intero periodo considerato, che di cassa con riferimento al primo esercizio, della manovra di bilancio.
La SeO ha i seguenti scopi:
- Definire, con riferimento all'ente e al gruppo amministrazione pubblica, gli obiettivi dei programmi all'interno delle singole missioni. Con specifico riferimento all'ente devono essere indicati anche i fabbisogni di spesa e le relative modalità di finanziamento;
- Orientare e guidare le successive deliberazioni del Consiglio e della Giunta;
- Costituire il presupposto dell'attività di controllo strategico e dei risultati conseguiti dall'ente, con particolare riferimento allo stato di attuazione dei programmi nell'ambito delle missioni e alla relazione al rendiconto di gestione.
Il contenuto minimo della SeO è il seguente:

a. indicazione degli indirizzi e degli obiettivi degli organismi facenti parte del gruppo amministrazione pubblica;
b. dimostrazione della coerenza delle previsioni di bilancio con gli strumenti urbanistici vigenti;
c. per la parte entrata, valutazione generale sui mezzi finanziari, individuando le fonti di finanziamento ed evidenziando l'andamento storico degli stessi ed i relativi vincoli;
d. indirizzi in materia di tributi e tariffe dei servizi;
e. indirizzi sul ricorso all'indebitamento per il finanziamento degli investimenti;
f. per la parte spesa, redazione per programmi all'interno delle missioni, con indicazione delle finalità che si intendono conseguire, della motivazione delle scelte di indirizzo effettuate e delle risorse umane e strumentali ad esse destinate;
g. analisi e valutazione degli impegni pluriennali di spesa già assunti;
h. valutazione sulla situazione economico – finanziaria degli organismi gestionali esterni;
i. programmazione dei lavori pubblici svolta in conformità ad un programma triennale e ai suoi aggiornamenti annuali;
j. programmazione del fabbisogno di personale a livello triennale e annuale;
k. piano delle alienazioni e valorizzazioni dei beni patrimoniali.

La SeO si struttura in due parti fondamentali:
- *Parte 1*, nella quale sono descritte le motivazioni delle scelte programmatiche effettuate, sia con riferimento all'ente sia al gruppo amministrazione pubblica, e definiti, per tutto il periodo di riferimento del DUP, i singoli programmi da realizzare ed i relativi obiettivi annuali;
- *Parte 2*, contenente la programmazione dettagliata, relativamente all'arco temporale di riferimento del DUP, delle opere pubbliche, del fabbisogno di personale e delle alienazioni e valorizzazioni del patrimonio.

Sezione Operativa – Parte I

Nella Parte I della SeO del DUP sono individuati, per ogni singola missione e coerentemente agli indirizzi strategici contenuti nella SeS, i programmi operativi che l'ente intende realizzare nell'arco pluriennale di riferimento della SeO del DUP. La definizione degli obiettivi dei programmi che l'ente intende realizzare deve avvenire in modo coerente con gli obiettivi strategici definiti nella SeS. Per ogni programma devono essere definite le finalità e gli obiettivi annuali e pluriennali che si intendono perseguire, la motivazione delle scelte effettuate ed individuate le

risorse finanziarie, umane e strumentali ad esso destinate.
Gli obiettivi individuati per ogni programma rappresentano la declinazione annuale e pluriennale degli obiettivi strategici contenuti nella SeS e costituiscono indirizzo vincolante per i successivi atti di programmazione, in applicazione del principio della coerenza tra i documenti di programmazione. L'individuazione delle finalità e la fissazione degli obiettivi per i programmi deve "guidare", negli altri strumenti di programmazione, l'individuazione dei progetti strumentali alla loro realizzazione e l'affidamento di obiettivi e risorse ai responsabili dei servizi.
Gli obiettivi dei programmi devono essere controllati annualmente a fine di verificarne il grado di raggiungimento e, laddove necessario, modificati, dandone adeguata giustificazione, per dare una rappresentazione veritiera e corretta dei futuri andamenti dell'ente e del processo di formulazione dei programmi all'interno delle missioni.
L'individuazione degli obiettivi dei programmi deve essere compiuta sulla base dell'attenta analisi delle condizioni operative esistenti e prospettiche dell'ente nell'arco temporale di riferimento del DUP. In ogni caso il programma è il cardine della programmazione e, di conseguenza, il contenuto dei programmi deve esprimere il momento chiave della predisposizione del bilancio finalizzato alla gestione delle funzioni fondamentali dell'ente.

Il contenuto del programma è l'elemento fondamentale della struttura del sistema di bilancio ed il perno intorno al quale definire i rapporti tra organi di governo, e tra questi e la struttura organizzativa e delle responsabilità di gestione dell'ente, nonché per la corretta informazione sui contenuti effettivi delle scelte dell'amministrazione agli utilizzatori del sistema di
bilancio.

Nella costruzione, formulazione e approvazione dei programmi si svolge l'attività di definizione delle scelte "politiche" che è propria del massimo organo elettivo preposto all'indirizzo e al controllo. Si devono esprimere con chiarezza le decisioni politiche che caratterizzano l'ente e l'impatto economico, finanziario e sociale che avranno.
I programmi devono essere analiticamente definiti in modo da costituire la base sulla quale implementare il processo di definizione degli indirizzi e delle scelte che deve, successivamente, portare, tramite la predisposizione e l'approvazione del PEG, all'affidamento di obiettivi e risorse ai responsabili dei servizi.
La Sezione operativa del DUP comprende, per la parte entrata, una valutazione generale sui mezzi finanziari, individuando le fonti di finanziamento ed evidenziando l'andamento storico degli stessi ed i relativi vincoli.
Comprende altresì la formulazione degli indirizzi in materia di tributi e di tariffe dei servizi, quale espressione dell'autonomia impositiva e finanziaria dell'ente in connessione con i servizi resi e con i relativi obiettivi di servizio.

I mezzi finanziari necessari per la realizzazione dei programmi all'interno delle missioni devono essere "valutati", e cioè:
a) individuati quanto a tipologia;
b) quantificati in relazione al singolo cespite;
c) descritti in rapporto alle rispettive caratteristiche;
d) misurati in termini di gettito finanziario.

Contestualmente devono essere individuate le forme di finanziamento, avuto riguardo alla natura dei cespiti, se ricorrenti e ripetitivi - quindi correnti - oppure se straordinari.
Il documento deve comprendere la valutazione e gli indirizzi sul ricorso all'indebitamento per il finanziamento degli investimenti, sulla capacità di indebitamento e soprattutto sulla relativa sostenibilità in termini di equilibri di bilancio e sulla compatibilità con i vincoli di finanza pubblica. Particolare attenzione deve essere posta sulla compatibilità con i vincoli del patto di stabilità interno, anche in termini di flussi di cassa.
Particolare attenzione va posta alle nuove forme di indebitamento, che vanno attentamente valutate nella loro portata e nei riflessi che provocano nella gestione dell'anno in corso ed in quelle degli anni successivi.

L'analisi delle condizioni operative dell'ente costituisce il punto di partenza della attività di programmazione operativa dell'ente. Deve essere realizzata con riferimento almeno ai seguenti aspetti:
a. le risorse umane, finanziarie e strumentali disponibili nonché le caratteristiche dei servizi dell'ente;
b. i bisogni per ciascun programma all'interno delle missioni, con particolare riferimento ai servizi fondamentali;
c. gli orientamenti circa i contenuti degli obiettivi del Patto di Stabilità interno da perseguire ai sensi della normativa in materia e le relative disposizioni per i propri enti strumentali e società controllate e partecipate;
d. per la parte entrata, una valutazione generale sui mezzi finanziari, individuando le fonti di finanziamento ed evidenziando l'andamento storico degli stessi ed i relativi vincoli. La valutazione delle risorse finanziarie deve

offrire, a conforto della veridicità della previsione, un trend storico che evidenzi gli scostamenti rispetto agli «accertamenti», tenuto conto dell'effettivo andamento degli esercizi precedenti;

e. gli indirizzi in materia di tributi e tariffe dei servizi;
f. la valutazione e gli indirizzi sul ricorso all'indebitamento per il finanziamento degli investimenti, sulla capacità di indebitamento e relativa sostenibilità in termini di equilibri di bilancio e sulla compatibilità con i vincoli di finanza pubblica;
g. per la parte spesa, l'analisi degli impegni pluriennali di spesa già assunti;
h. la descrizione e l'analisi della situazione economico – finanziaria degli organismi aziendali facenti parte del gruppo amministrazione pubblica e degli effetti della stessa sugli equilibri annuali e pluriennali del bilancio. Si indicheranno anche gli obiettivi che si intendono raggiungere tramite gli organismi gestionali esterni, sia in termini di bilancio sia in termini di efficienza, efficacia ed economicità.

E' prioritario il finanziamento delle spese correnti consolidate, riferite cioè ai servizi essenziali e strutturali, al mantenimento del patrimonio e dei servizi ritenuti necessari.
La parte rimanente può quindi essere destinata alla spesa di sviluppo, intesa quale quota di risorse aggiuntive che si intende destinare al potenziamento quali-quantitativo di una certa attività, o alla creazione di un nuovo servizio.

Infine, con riferimento alla previsione di spese di investimento e relative fonti di finanziamento, occorre valutare la sostenibilità negli esercizi futuri in termini di spese indotte.
Per ogni programma deve essere effettuata l'analisi e la valutazione degli impegni pluriennali di spesa già assunti a valere sugli anni finanziari a cui la SeO si riferisce e delle maggiori spese previste e derivanti dai progetti già approvati per interventi di investimento.

Una particolare analisi dovrà essere dedicata al "Fondo pluriennale vincolato" sia di parte corrente, sia relativo agli interventi in conto capitale, non solo dal punto di vista contabile, ma per valutare tempi e modalità della realizzazione dei programmi e degli obiettivi dell'amministrazione.

Le risultanze finali del bilancio di previsione 2024/2026, per la parte entrata e per la parte spesa, sono così sintetizzate:

	TREND STORICO		PROGRAMMAZIONE TRIENNALE			
ENTRATE PER TITOLI DI BILANCIO	**Rendiconto 2021**	**Rendiconto 2022**	**Previsione definitiva 2023**	**Previsione 2024**	**Previsione 2025**	**Previsione 2026**
Titolo 1 - Entrate correnti di natura tributaria, contributiva e perequativa	498.514,08	595.282,21	561.500,00	579.700,00	573.700,00	573.700,00
Titolo 2 - Trasferimenti correnti	403.327,24	328.700,72	544.145,26	486.533,33	454.817,00	454.817,00
Titolo 3 - Entrate extratributarie	456.764,84	768.098,67	622.586,85	606.482,67	613.483,00	613.483,00
Titolo 4 - Entrate in conto capitale	514.817,49	483.949,29	3.717.107,12	475.733,00	-	-
Titolo 5 - Entrate da riduzione di attività finanziarie	-	-	-	-	-	-
Titolo 6 - Accensione di prestiti	-	-	-	-	-	-
Titolo 7 - Anticipazioni da istituto tesoriere/cassiere	-	-	300.000,00	300.000,00	300.000,00	300.000,00
Titolo 9 - Entrate per conto di terzi e partite di giro	251.861,62	284.925,36	733.000,00	733.000,00	733.000,00	733.000,00
Utilizzo avanzo presunto di amministrazione	-	-	920.225,32	-		
Fondo pluriennale vincolato	-	-	397.213,53	36.380,00	36.880,00	36.880,00
TOTALE ENTRATE	2.125.285,27	2.460.956,25	7.795.778,08	3.217.829,00	2.711.880,00	2.711.880,00

	TREND STORICO		PROGRAMMAZIONE TRIENNALE			
SPESE PER TITOLI DI BILANCIO	**Rendiconto 2021**	**Rendiconto 2022**	**Previsione definitiva 2023**	**Previsione 2024**	**Previsione 2025**	**Previsione 2026**
	-	-	-	-	-	-
Titolo 1 - Spese correnti	1.160.768,35	1.200.253,52	1.767.534,96	1.678.280,85	1.649.713,87	1.649.713,87
Titolo 2 - Spese in conto capitale	489.359,05	809.423,61	4.964.427,97	475.733,00	0,00	0,00
Titolo 3 - Spese per incremento di attività finanziarie			0,00	0,00	0,00	0,00
Titolo 4 - Rimborso di prestiti	30.815,15	30.815,15	30.815,15	30.815,15	29.166,13	29.166,13
Titolo 5 - Chiusura Anticipazioni da istituto tesoriere/cassiere	0,00	0,00	300.000,00	300.000,00	300.000,00	300.000,00
Titolo 7 - Spese per conto terzi e partite di giro	251.861,62	284.925,36	733.000,00	733.000,00	733.000,00	733.000,00
TOTALE SPESE	1.932.804,17	2.325.417,64	7.795.778,08	3.217.829,00	2.711.880,00	2.711.880,00

QUADRO DEGLI IMPIEGHI PER MISSIONE

MISSIONE	Anno 2024	Anno 2025	Anno 2026
Servizi istituzionali e generali e di gestione			
Servizi istituzionali e generali e di gestione	*0,00*	*0,00*	*0,00*
Redditi da lavoro dipendente	*328.467,20*	*328.967,20*	*328.967,20*
Imposte e tasse a carico dell'ente	*38.225,00*	*38.225,00*	*38.225,00*
Acquisto di beni e servizi	*422.990,00*	*419.990,00*	*419.990,00*
Trasferimenti correnti	*61.600,00*	*61.600,00*	*61.600,00*
Interessi passivi	*150,00*	*150,00*	*150,00*
Rimborsi e poste correttive delle entrate	*3.500,00*	*3.500,00*	*3.500,00*
Altre spese correnti	*115.958,65*	*95.491,67*	*95.491,67*
Investimenti fissi lordi e acquisto di terreni	*206.282,00*	*0,00*	*0,00*
Contributi agli investimenti	*0,00*	*0,00*	*0,00*
Altre spese in conto capitale	*0,00*	*0,00*	*0,00*
Totale Servizi istituzionali e generali e di gestione	**1.177.172,85**	**947.923,87**	**947.923,87**
Giustizia			
Giustizia	*0,00*	*0,00*	*0,00*
Totale Giustizia	**0,00**	**0,00**	**0,00**
Ordine pubblico e sicurezza			
Ordine pubblico e sicurezza	*0,00*	*0,00*	*0,00*
Redditi da lavoro dipendente	*43.300,00*	*43.300,00*	*43.300,00*
Imposte e tasse a carico dell'ente	*4.000,00*	*4.000,00*	*4.000,00*
Acquisto di beni e servizi	*8.000,00*	*8.000,00*	*8.000,00*
Trasferimenti correnti	*20.000,00*	*20.000,00*	*20.000,00*
Investimenti fissi lordi e acquisto di terreni	*0,00*	*0,00*	*0,00*
Totale Ordine pubblico e sicurezza	**75.300,00**	**75.300,00**	**75.300,00**
Istruzione e diritto allo studio			
Istruzione e diritto allo studio	*0,00*	*0,00*	*0,00*
Acquisto di beni e servizi	*42.500,00*	*42.500,00*	*42.500,00*
Trasferimenti correnti	*18.500,00*	*18.500,00*	*18.500,00*
Interessi passivi	*0,00*	*0,00*	*0,00*
Altre spese correnti	*0,00*	*0,00*	*0,00*
Investimenti fissi lordi e acquisto di terreni	*0,00*	*0,00*	*0,00*
Contributi agli investimenti	*0,00*	*0,00*	*0,00*
Altre spese in conto capitale	*0,00*	*0,00*	*0,00*
Totale Istruzione e diritto allo studio	**61.000,00**	**61.000,00**	**61.000,00**
Tutela e valorizzazione dei beni e attività culturali			
Tutela e valorizzazione dei beni e attività culturali	*0,00*	*0,00*	*0,00*
Acquisto di beni e servizi	*28.000,00*	*28.000,00*	*28.000,00*
Trasferimenti correnti	*8.000,00*	*8.000,00*	*8.000,00*
Investimenti fissi lordi e acquisto di terreni	*0,00*	*0,00*	*0,00*
Contributi agli investimenti	*0,00*	*0,00*	*0,00*
Altre spese in conto capitale	*0,00*	*0,00*	*0,00*
Totale Tutela e valorizzazione dei beni e attività culturali	**36.000,00**	**36.000,00**	**36.000,00**
Politiche giovanili, sport e tempo libero			
Politiche giovanili, sport e tempo libero	*0,00*	*0,00*	*0,00*
Acquisto di beni e servizi	*11.500,00*	*11.500,00*	*11.500,00*

MISSIONE	Anno 2024	Anno 2025	Anno 2026
Trasferimenti correnti	*20.950,00*	*20.950,00*	*20.950,00*
Investimenti fissi lordi e acquisto di terreni	*0,00*	*0,00*	*0,00*
Altre spese in conto capitale	*0,00*	*0,00*	*0,00*
Totale Politiche giovanili, sport e tempo libero	**32.450,00**	**32.450,00**	**32.450,00**
Turismo			
Turismo	*0,00*	*0,00*	*0,00*
Trasferimenti correnti	*1.100,00*	*1.100,00*	*1.100,00*
Totale Turismo	**1.100,00**	**1.100,00**	**1.100,00**
Assetto del territorio ed edilizia abitativa			
Assetto del territorio ed edilizia abitativa	*0,00*	*0,00*	*0,00*
Acquisto di beni e servizi	*5.000,00*	*5.000,00*	*5.000,00*
Trasferimenti correnti	*0,00*	*0,00*	*0,00*
Investimenti fissi lordi e acquisto di terreni	*105.400,00*	*0,00*	*0,00*
Altre spese in conto capitale	*0,00*	*0,00*	*0,00*
Totale Assetto del territorio ed edilizia abitativa	**110.400,00**	**5.000,00**	**5.000,00**
Sviluppo sostenibile e tutela del territorio e dell'ambiente			
Sviluppo sostenibile e tutela del territorio e dell'ambiente	*0,00*	*0,00*	*0,00*
Acquisto di beni e servizi	*221.100,00*	*221.100,00*	*221.100,00*
Trasferimenti correnti	*56.500,00*	*56.500,00*	*56.500,00*
Interessi passivi	*0,00*	*0,00*	*0,00*
Investimenti fissi lordi e acquisto di terreni	*12.500,00*	*0,00*	*0,00*
Contributi agli investimenti	*5.951,00*	*0,00*	*0,00*
Altre spese in conto capitale	*0,00*	*0,00*	*0,00*
Totale Sviluppo sostenibile e tutela del territorio e dell'ambiente	**296.051,00**	**277.600,00**	**277.600,00**
Trasporti e diritto alla mobilità			
Trasporti e diritto alla mobilità	*0,00*	*0,00*	*0,00*
Redditi da lavoro dipendente	*55.190,00*	*55.190,00*	*55.190,00*
Imposte e tasse a carico dell'ente	*4.800,00*	*4.800,00*	*4.800,00*
Acquisto di beni e servizi	*101.000,00*	*101.000,00*	*101.000,00*
Trasferimenti correnti	*0,00*	*0,00*	*0,00*
Interessi passivi	*0,00*	*0,00*	*0,00*
Altre spese correnti	*0,00*	*0,00*	*0,00*
Investimenti fissi lordi e acquisto di terreni	*142.500,00*	*0,00*	*0,00*
Altre spese in conto capitale	*0,00*	*0,00*	*0,00*
Totale Trasporti e diritto alla mobilità	**303.490,00**	**160.990,00**	**160.990,00**
Soccorso civile			
Soccorso civile	*0,00*	*0,00*	*0,00*
Trasferimenti correnti	*4.650,00*	*4.650,00*	*4.650,00*
Investimenti fissi lordi e acquisto di terreni	*0,00*	*0,00*	*0,00*
Contributi agli investimenti	*3.100,00*	*0,00*	*0,00*
Totale Soccorso civile	**7.750,00**	**4.650,00**	**4.650,00**
Diritti sociali, politiche sociali e famiglia			
Diritti sociali, politiche sociali e famiglia	*0,00*	*0,00*	*0,00*
Acquisto di beni e servizi	*12.000,00*	*12.000,00*	*12.000,00*

MISSIONE	Anno 2024	Anno 2025	Anno 2026
Trasferimenti correnti	*10.000,00*	*10.000,00*	*10.000,00*
Interessi passivi	*0,00*	*0,00*	*0,00*
Totale Diritti sociali, politiche sociali e famiglia	**22.000,00**	**22.000,00**	**22.000,00**
Tutela della salute			
Tutela della salute	*0,00*	*0,00*	*0,00*
Totale Tutela della salute	**0,00**	**0,00**	**0,00**
Sviluppo economico e competitività			
Sviluppo economico e competitività	*0,00*	*0,00*	*0,00*
Acquisto di beni e servizi	*500,00*	*500,00*	*500,00*
Trasferimenti correnti	*0,00*	*0,00*	*0,00*
Interessi passivi	*0,00*	*0,00*	*0,00*
Totale Sviluppo economico e competitività	**500,00**	**500,00**	**500,00**
Politiche per il lavoro e la formazione professionale			
Politiche per il lavoro e la formazione professionale	*0,00*	*0,00*	*0,00*
Totale Politiche per il lavoro e la formazione professionale	**0,00**	**0,00**	**0,00**
Agricoltura, politiche agroalimentari e pesca			
Agricoltura, politiche agroalimentari e pesca	*0,00*	*0,00*	*0,00*
Trasferimenti correnti	*0,00*	*0,00*	*0,00*
Contributi agli investimenti	*0,00*	*0,00*	*0,00*
Totale Agricoltura, politiche agroalimentari e pesca	**0,00**	**0,00**	**0,00**
Energia e diversificazione delle fonti energetiche			
Energia e diversificazione delle fonti energetiche	*0,00*	*0,00*	*0,00*
Totale Energia e diversificazione delle fonti energetiche	**0,00**	**0,00**	**0,00**
Relazioni con le altre autonomie territoriali e locali			
Relazioni con le altre autonomie territoriali e locali	*0,00*	*0,00*	*0,00*
Totale Relazioni con le altre autonomie territoriali e locali	**0,00**	**0,00**	**0,00**
Relazioni internazionali			
Relazioni internazionali	*0,00*	*0,00*	*0,00*
Totale Relazioni internazionali	**0,00**	**0,00**	**0,00**
Fondi e accantonamenti			
Fondi e accantonamenti	*0,00*	*0,00*	*0,00*
Altre spese correnti	*30.800,00*	*25.200,00*	*25.200,00*
Totale Fondi e accantonamenti	**30.800,00**	**25.200,00**	**25.200,00**
Debito pubblico			
Debito pubblico	*0,00*	*0,00*	*0,00*
Rimborso prestiti a breve termine	*0,00*	*0,00*	*0,00*
Rimborso mutui e altri finanziamenti a medio lungo termine	*30.815,15*	*29.166,13*	*29.166,13*
Totale Debito pubblico	**30.815,15**	**29.166,13**	**29.166,13**
Anticipazioni finanziarie			
Anticipazioni finanziarie	*0,00*	*0,00*	*0,00*

MISSIONE	Anno 2024	Anno 2025	Anno 2026
Chiusura Anticipazioni ricevute da istituto tesoriere/cassiere	*300.000,00*	*300.000,00*	*300.000,00*
Totale Anticipazioni finanziarie	**300.000,00**	**300.000,00**	**300.000,00**

Servizi per conto terzi			
Servizi per conto terzi	*733.000,00*	*733.000,00*	*733.000,00*
Totale Servizi per conto terzi	**733.000,00**	**733.000,00**	**733.000,00**

TOTALE GENERALE	**3.217.829,00**	**2.711.880,00**	**2.711.880,00**

SPESA PREVISTA PER LA REALIZZAZIONE DELLA MISSIONE M001

	Anno 2024		Anno 2025		Anno 2026	
	entità	% su Tot	entità	% su Tot	entità	% su Tot
Redditi da lavoro dipendente	328.467,20	27.9%	328.967,20	34.7%	328.967,20	34.7%
Imposte e tasse a carico dell'ente	38.225,00	3.25%	38.225,00	4.03%	38.225,00	4.03%
Acquisto di beni e servizi	422.990,00	35.93%	419.990,00	44.31%	419.990,00	44.31%
Trasferimenti correnti	61.600,00	5.23%	61.600,00	6.5%	61.600,00	6.5%
Interessi passivi	150,00	0.01%	150,00	0.02%	150,00	0.02%
Rimborsi e poste correttive delle entrate	3.500,00	0.3%	3.500,00	0.37%	3.500,00	0.37%
Altre spese correnti	115.958,65	9.85%	95.491,67	10.07%	95.491,67	10.07%
Investimenti fissi lordi e acquisto di terreni	206.282,00	17.52%		0%		0%
Contributi agli investimenti		0%		0%		0%
Altre spese in conto capitale		0%		0%		0%
TOTALE MISSIONE	1.177.172,85		947.923,87		947.923,87	

SPESA PREVISTA PER LA REALIZZAZIONE DELLA MISSIONE M003

	Anno 2024		Anno 2025		Anno 2026	
	entità	% su Tot	entità	% su Tot	entità	% su Tot
Redditi da lavoro dipendente	43.300,00	57.5%	43.300,00	57.5%	43.300,00	57.5%
Imposte e tasse a carico dell'ente	4.000,00	5.31%	4.000,00	5.31%	4.000,00	5.31%
Acquisto di beni e servizi	8.000,00	10.62%	8.000,00	10.62%	8.000,00	10.62%
Trasferimenti correnti	20.000,00	26.56%	20.000,00	26.56%	20.000,00	26.56%
Investimenti fissi lordi e acquisto di terreni		0%		0%		0%
TOTALE MISSIONE	75.300,00		75.300,00		75.300,00	

SPESA PREVISTA PER LA REALIZZAZIONE DELLA MISSIONE M004

	Anno 2024		Anno 2025		Anno 2026	
	entità	% su Tot	entità	% su Tot	entità	% su Tot
Acquisto di beni e servizi	42.500,00	69.67%	42.500,00	69.67%	42.500,00	69.67%
Trasferimenti correnti	18.500,00	30.33%	18.500,00	30.33%	18.500,00	30.33%
Interessi passivi		0%		0%		0%
Altre spese correnti		0%		0%		0%
Investimenti fissi lordi e acquisto di terreni		0%		0%		0%
Contributi agli investimenti		0%		0%		0%
Altre spese in conto capitale		0%		0%		0%
TOTALE MISSIONE	61.000,00		61.000,00		61.000,00	

SPESA PREVISTA PER LA REALIZZAZIONE DELLA MISSIONE M005

	Anno 2024		Anno 2025		Anno 2026	
	entità	% su Tot	entità	% su Tot	entità	% su Tot
Acquisto di beni e servizi	28.000,00	77.78%	28.000,00	77.78%	28.000,00	77.78%
Trasferimenti correnti	8.000,00	22.22%	8.000,00	22.22%	8.000,00	22.22%
Investimenti fissi lordi e acquisto di terreni		0%		0%		0%
Contributi agli investimenti		0%		0%		0%
Altre spese in conto capitale		0%		0%		0%
TOTALE MISSIONE	36.000,00		36.000,00		36.000,00	

SPESA PREVISTA PER LA REALIZZAZIONE DELLA MISSIONE M006

	Anno 2024		Anno 2025		Anno 2026	
	entità	% su Tot	entità	% su Tot	entità	% su Tot
Acquisto di beni e servizi	11.500,00	35.44%	11.500,00	35.44%	11.500,00	35.44%
Trasferimenti correnti	20.950,00	64.56%	20.950,00	64.56%	20.950,00	64.56%
Investimenti fissi lordi e acquisto di terreni		0%		0%		0%
Altre spese in conto capitale		0%		0%		0%
TOTALE MISSIONE	32.450,00		32.450,00		32.450,00	

SPESA PREVISTA PER LA REALIZZAZIONE DELLA MISSIONE M007

	Anno 2024		Anno 2025		Anno 2026	
	entità	% su Tot	entità	% su Tot	entità	% su Tot
Trasferimenti correnti	1.100,00	100%	1.100,00	100%	1.100,00	100%
TOTALE MISSIONE	1.100,00		1.100,00		1.100,00	

SPESA PREVISTA PER LA REALIZZAZIONE DELLA MISSIONE M008

	Anno 2024		Anno 2025		Anno 2026	
	entità	% su Tot	entità	% su Tot	entità	% su Tot
Acquisto di beni e servizi	5.000,00	4.53%	5.000,00	100%	5.000,00	100%
Trasferimenti correnti		0%		0%		0%
Investimenti fissi lordi e acquisto di terreni	105.400,00	95.47%		0%		0%
Altre spese in conto capitale		0%		0%		0%
TOTALE MISSIONE	110.400,00		5.000,00		5.000,00	

SPESA PREVISTA PER LA REALIZZAZIONE DELLA MISSIONE M009

	Anno 2024		Anno 2025		Anno 2026	
	entità	% su Tot	entità	% su Tot	entità	% su Tot
Acquisto di beni e servizi	221.100,00	74.68%	221.100,00	79.65%	221.100,00	79.65%
Trasferimenti correnti	56.500,00	19.08%	56.500,00	20.35%	56.500,00	20.35%
Interessi passivi		0%		0%		0%
Investimenti fissi lordi e acquisto di terreni	12.500,00	4.22%		0%		0%
Contributi agli investimenti	5.951,00	2.01%		0%		0%
Altre spese in conto capitale		0%		0%		0%
TOTALE MISSIONE	296.051,00		277.600,00		277.600,00	

SPESA PREVISTA PER LA REALIZZAZIONE DELLA MISSIONE M0010

	Anno 2024		Anno 2025		Anno 2026	
	entità	% su Tot	entità	% su Tot	entità	% su Tot
Redditi da lavoro dipendente	55.190,00	18.19%	55.190,00	34.28%	55.190,00	34.28%
Imposte e tasse a carico dell'ente	4.800,00	1.58%	4.800,00	2.98%	4.800,00	2.98%
Acquisto di beni e servizi	101.000,00	33.28%	101.000,00	62.74%	101.000,00	62.74%
Trasferimenti correnti		0%		0%		0%
Interessi passivi		0%		0%		0%
Altre spese correnti		0%		0%		0%
Investimenti fissi lordi e acquisto di terreni	142.500,00	46.95%		0%		0%
Altre spese in conto capitale		0%		0%		0%
TOTALE MISSIONE	303.490,00		160.990,00		160.990,00	

SPESA PREVISTA PER LA REALIZZAZIONE DELLA MISSIONE M0011

	Anno 2024		Anno 2025		Anno 2026	
	entità	% su Tot	entità	% su Tot	entità	% su Tot
Trasferimenti correnti	4.650,00	60%	4.650,00	100%	4.650,00	100%
Investimenti fissi lordi e acquisto di terreni		0%		0%		0%
Contributi agli investimenti	3.100,00	40%		0%		0%
TOTALE MISSIONE	7.750,00		4.650,00		4.650,00	

SPESA PREVISTA PER LA REALIZZAZIONE DELLA MISSIONE M0012

	Anno 2024		Anno 2025		Anno 2026	
	entità	% su Tot	entità	% su Tot	entità	% su Tot
Acquisto di beni e servizi	12.000,00	54.55%	12.000,00	54.55%	12.000,00	54.55%
Trasferimenti correnti	10.000,00	45.45%	10.000,00	45.45%	10.000,00	45.45%
Interessi passivi		0%		0%		0%
TOTALE MISSIONE	22.000,00		22.000,00		22.000,00	

SPESA PREVISTA PER LA REALIZZAZIONE DELLA MISSIONE M0014

	Anno 2024		Anno 2025		Anno 2026	
	entità	% su Tot	entità	% su Tot	entità	% su Tot
Acquisto di beni e servizi	500,00	100%	500,00	100%	500,00	100%
Trasferimenti correnti		0%		0%		0%
Interessi passivi		0%		0%		0%
TOTALE MISSIONE	500,00		500,00		500,00	

SPESA PREVISTA PER LA REALIZZAZIONE DELLA MISSIONE M0020

	Anno 2024		Anno 2025		Anno 2026	
	entità	% su Tot	entità	% su Tot	entità	% su Tot
Altre spese correnti	30.800,00	100%	25.200,00	100%	25.200,00	100%
TOTALE MISSIONE	30.800,00		25.200,00		25.200,00	

SPESA PREVISTA PER LA REALIZZAZIONE DELLA MISSIONE M0050

	Anno 2024		Anno 2025		Anno 2026	
	entità	% su Tot	entità	% su Tot	entità	% su Tot
Rimborso prestiti a breve termine		0%		0%		0%
Rimborso mutui e altri finanziamenti a medio lungo termine	30.815,15	100%	29.166,13	100%	29.166,13	100%
TOTALE MISSIONE	30.815,15		29.166,13		29.166,13	

SPESA PREVISTA PER LA REALIZZAZIONE DELLA MISSIONE M0060

	Anno 2024		Anno 2025		Anno 2026	
	entità	% su Tot	entità	% su Tot	entità	% su Tot
Chiusura Anticipazioni ricevute da istituto tesoriere/cassiere	300.000,00	100%	300.000,00	100%	300.000,00	100%
TOTALE MISSIONE	300.000,00		300.000,00		300.000,00	

SEZIONE OPERATIVA – parte seconda

Sezione Operativa – Parte II

La Parte II della SeO comprende la programmazione in materia di lavori pubblici, personale e patrimonio.

La realizzazione dei lavori pubblici degli enti locali deve essere svolta in conformità ad un programma triennale e ai suoi aggiornamenti annuali che sono ricompresi nella SeO del DUP.
I lavori da realizzare nel primo anno del triennio sono compresi nell'elenco annuale che costituisce il documento di previsione per gli investimenti in lavori pubblici e il loro finanziamento.

Ogni ente locale deve analizzare, identificare e quantificare gli interventi e le risorse reperibili per il loro finanziamento.

Il programma deve in ogni modo indicare:

- le priorità e le azioni da intraprendere come richiesto dalla legge;
- la stima dei tempi e la durata degli adempimenti amministrativi di realizzazione delle opere e del collaudo;
- La stima dei fabbisogni espressi in termini sia di competenza, sia di cassa, al fine del relativo finanziamento in coerenza con i vincoli di finanza pubblica.

Trattando della programmazione dei lavori pubblici si dovrà fare necessariamente riferimento al "Fondo pluriennale vincolato" come saldo finanziario, costituito da risorse già accertate destinate al finanziamento di obbligazioni passive dell'ente già impegnate, ma esigibili in esercizi successivi a quello in cui è accertata l'entrata.

La programmazione del fabbisogno di personale che gli organi di vertice degli enti sono tenuti ad approvare, ai sensi di legge, deve assicurare le esigenze di funzionalità e di ottimizzazione delle risorse per il miglior funzionamento dei servizi compatibilmente con le disponibilità finanziarie e i vincoli di finanza pubblica.

Al fine di procedere al riordino, gestione e valorizzazione del proprio patrimonio immobiliare l'ente, con apposita delibera dell'organo di governo individua, redigendo apposito elenco, i singoli immobili di proprietà dell'ente. Tra questi devono essere individuati quelli non strumentali all'esercizio delle proprie funzioni istituzionali e quelli suscettibili di valorizzazione ovvero di dismissione. Sulla base delle informazioni contenute nell'elenco deve essere predisposto il "Piano delle alienazioni e valorizzazioni patrimoniali" quale parte integrante del DUP.

La ricognizione degli immobili è operata sulla base, e nei limiti, della documentazione esistente presso i propri archivi e uffici.

L'iscrizione degli immobili nel piano determina una serie di effetti di natura giuridico – amministrativa previsti e disciplinati dalla legge.

Nel DUP dovranno essere inseriti tutti quegli ulteriori strumenti di programmazione relativi all'attività istituzionale dell'ente di cui il legislatore prevederà la redazione ed approvazione. Si fa riferimento ad esempio alla possibilità di redigere piani triennali di razionalizzazione e riqualificazione della spesa di cui all'art. 16, comma 4, del D.L. 98/2011 – L. 111/2011.

Il prospetto relativo alle spese di investimento previste nel bilancio di previsione 2024 è il seguente:

CAP.	OPERA	IMPORTO
21280/551	spese arredo ed attrezz. uff. comunali	2.000,00
21505/502	MANUTENZIONE STRAORDINARIA PATRIMONIO COMUNALE	25.000,00
21508/502	manutenz. straord. edifici in proprietà	2.500,00
21588/581	TRASFERIMENTO AL COMUNE DI TELVE PER ACQUISTO MEZZI PER SERVIZIO CUSTODIA FORESTALE IN CONVENZIONE	5.951,00
21885/560	spese tecniche progettaz. OO.PP.	20.000,00
21888/6	PNRR M1C1 INVESTIMENTO 1.3 DATI E INTEROPERABILITA' - MISURA 1.3.1 PIATTAFORMA DIGITALE NAZIONALE DATI - CUP J51F2201093006	10.172,00
28104/502	asfaltatura e sistemazione strade comunali e incroci	85.400,00
28106/502	manutenz. straord. strade e segnaletica	55.000,00
28114/501	REALIZZAZIONE PARCHEGGIO ZONA INDUSTRIALE	35.000,00
28180/553	arredo urbano	10.000,00
28203/502	manutenz. straord. illuminazione pubblica	2.500,00
28210/502	PNRR M2C4 INVESTIMENTO 2.2 EX L. 160/2019 - EFFICIENTAMENTO ENERGETICO ILLUMINAZIONE PUBBLICA - ANNO 2024	50.000,00
29185/561	affidamento incarichi PRG	10.000,00
29388/588	contributo straord. Vigili del Fuoco	3.100,00
29403/502	manutenz. straordinaria acquedotto	2.500,00
29606/502	LAVORI DI MANUTENZIONE STRAORDINARIA VERDE PUBBLICO	10.000,00
30505/502	LAVORI DI ADEGUAMENTO NORMATIVO CAMERA MORTUARIA DEL CIMITERO E RISANAMENTO MURO P.ED 392	146.610,00

TOTALI	**475.733,00**

Sono inoltre previsti i seguenti interventi, che verranno inseriti nel bilancio di previsione non appena reperito il finanziamento:

ANNO BILANCIO	OPERA	IMPORTO
2024/2026	marciapiede Via Maccani	580.000,00
2024/2026	sistemazione strada Santa Margherita	350.000,00

RISORSE PER INVESTIMENTI

Per quanto riguarda le risorse rese disponibili per gli investimenti, si riportano le indicazioni previste nel Protocollo d'Intesa in materia di finanza locale, integrazione per l'anno 2023 e accordo per l'anno 2024, sottoscritto in data 07.07.2023:

4.1 FONDO PER GLI INVESTIMENTI PROGRAMMATI DAI COMUNI

Per il 2024 si rende disponibile la quota ex FIM del Fondo per gli investimenti programmati dai Comuni nell'ammontare di 13,8 milioni di euro, relativa ai recuperi connessi all'operazione di estinzione anticipata dei mutui di cui alla deliberazione n. 1035/2016.

4.2 CANONI AGGIUNTIVI

Per il 2024 si stimano in circa 51 milioni di Euro complessivi le risorse finanziarie che saranno assegnate ai comuni e alle comunità sulla base del riparto dell'Agenzia provinciale per le risorse idriche e l'energia.
In pendenza del rinnovo delle concessioni inerenti le grandi derivazioni e nella conseguente indeterminatezza delle relative condizioni, la Provincia si impegna a considerare, nei prossimi protocolli d'intesa in materia di finanza locale, le grandezze finanziarie da attribuire agli enti locali per gli esercizi finanziari successivi e fino alla nuova concessione.

RISORSE DERIVANTI DAL PNRR

L'attuazione degli interventi programmati nell'ambito del Piano Nazionale di Ripresa e Resilienza e del suo connesso Fondo Complementare costituisce una occasione unica ed irrinunciabile per la promozione delle strategie di riforma che necessariamente devono veder coinvolti quali attuatori prioritari ed attori di primo piano i Comuni anche della provincia di Trento.
La valenza delle risorse in gioco è ben rappresentata dal valore di quelle che dovrebbero essere le risorse per investimenti la cui realizzazione dovrà essere assegnata a livello nazionale ai Comuni.

In ragione del quadro speciale di autonomia, anche finanziaria, di cui gode la Provincia autonoma diTrento, nell'ambito dell'ordinamento giuridico statutario, con particolare riferimento alla competenza in materia di finanza locale, risulta indispensabile che il ruolo assegnato ai Comuni trentini venga accompagnato e coordinato dagli Organi di rappresentanza dei medesimi e dalla stessa Provincia autonoma di Trento, in un rapporto di collaborazione istituzionale leale ed efficace, anche al fine di supportare la partecipazione all'utilizzo delle risorse potenzialmente disponibili da parte di tutte le Amministrazioni locali, anche quelle di minori dimensioni. Si prevede quindi la costituzione di un gruppo permanente paritetico di coordinamento, tra tecnici dell'Unità di Missione strategica coordinamento enti locali, politiche territoriali e della montagna e tecnici designati dal Consiglio delle autonomie locali. Tale gruppo si avvale anche delle risorse professionali degli esperti messi a disposizione nell'ambito del citato PNRR, ai sensi dell'articolo 9 comma 1 del DL 80/2021, tenuto conto della programmazione della propria attività e dei vincoli previsti per la progettazione e l'attuazione degli interventi comunali. I Comuni si impegnano comunque, in sede di presentazione delle eventuali domande di finanziamento, a valutare la sostenibilità degli oneri di gestione degli interventi da realizzare, con riguardo alle risorse di parte corrente disponibili."

Viste le sentenze n. 274/2017 e n. 101/2018 della Corte Costituzionale, che dispongono come l'avanzo di amministrazione e il fondo pluriennale vincolato non debbano subire limitazioni nel loro utilizzo, nonché la circolare n. 25 del 03.10.2018 della Ragioneria Generale dello Stato (RGS), che rettifica in maniera rilevante la disciplina del saldo di finanza pubblica di cui all'art. 9 della legge n. 243/2012 a seguito delle sentenze della Corte Costituzionale sopra richiamate, non è più necessaria la previsione della messa a disposizione di spazi finanziari per permettere l'utilizzo dei propri avanzi di amministrazione degli esercizi precedenti.

L'attuazione degli interventi programmati nell'ambito del Piano Nazionale di Ripresa e Resilienza, nell'ambito del progetto europeo Next Generation EU, e del suo connesso Fondo Complementare costituisce una occasione unica ed irrinunciabile per la promozione delle strategie di riforma che necessariamente devono veder coinvolti quali attuatori prioritari ed attori di primo piano i Comuni anche della provincia di Trento.

La valenza delle risorse in gioco è ben rappresentata dal valore di quelle che dovrebbero essere le risorse per investimenti la cui realizzazione dovrà essere assegnata a livello nazionale ai Comuni.
Il protocollo d'intesa in materia di finanza locale per il 2022 ha determinato che il ruolo assegnato ai Comuni trentini venga accompagnato e coordinato dagli Organi di rappresentanza dei medesimi e dalla stessa Provincia autonoma di Trento, in un rapporto di collaborazione istituzionale leale ed efficace, anche al fine di supportare la partecipazione all'utilizzo delle risorse potenzialmente disponibili da parte di tutte le Amministrazioni locali, anche quelle di minori dimensioni. Si è prevista quindi la costituzione di un gruppo permanente paritetico di coordinamento, tra tecnici dell'Unità di Missione strategica coordinamento enti locali, politiche territoriali e della montagna e tecnici designati dal Consiglio delle autonomie locali. Tale gruppo si avvale anche delle risorse professionali degli esperti messi a disposizione nell'ambito del citato PNRR, ai sensi dell'articolo 9 comma 1 del DL 80/2021, tenuto conto della programmazione della propria attività e dei vincoli previsti per la progettazione e l'attuazione degli interventi comunali.
Il Comune si impegna, in sede di presentazione delle eventuali domande di finanziamento, a valutare la sostenibilità degli oneri di gestione degli interventi da realizzare, con riguardo alle risorse di parte corrente disponibili.

L'ente ha provveduto a richiedere i finanziamenti per vari bandi attivati come di seguito indicato:

CUP	Missione e componente	Intervento	Termine previsto	Importo finanziamento	note
J34J22000320001	M2C4	2.2 efficientamento energetico patrimonio	31.12.2023	50.000,00.=	in esecuzione
J31F22002770006	M1C1	1.4.3 adozione APP IO	30.04.2024	5.103,00.=	in programmazione
J31F22000910006	M1C1	1.2 abilitazione al cloud per la PA locali	31.12.2025	19.752,00.=	in esecuzione
J31F22001170006	M1C1	1.4.1 esperienza del cittadino nei servizi pubblici	31.12.2025	79.922,00.=	in esecuzione
J31F22004180006	M1C1	1.4.5 piattaforma notifiche digitali	30.04.2025	23.147,00.=	in esecuzione
J31F22002340006	M1C1	1.4.4 estensione utilizzo piattaforme nazionali di identità digitale – SPID – CIE	31.12.2025	14.000,00.=	in programmazione
J31B21005630006	M4C1	1.1 piano per asili nido e scuole dell'infanzia	30.06.2026	1.534.100,00.=	in esecuzione
J31B22000770001	M4C1	3.3 piano di messa in sicurezza e riqualificazione dell'edilizia scolastica	30.06.2026	750.000,00.=	in programmazione
J32E23000090006	M2C4	2.2 efficientamento energetico	31.12.2024	50.000,00	in esecuzione
J51F22010930006	M1C1	1.3 piattaforma digitale nazionale dati	31.12.2025	10.172,00	In programmazione

Si provvederà a richiedere il CUP per l'intervento di efficientamento energetico - M2C4 - per l'annualità 2024.

Piano delle alienazioni e valorizzazioni patrimoniali

L'art 8 della L.P 27/2010, comma 3 quater stabilisce che, per migliorare i risultati di bilancio e ottimizzare la gestione del loro patrimonio, gli enti locali approvano dei programmi di alienazione di beni immobili inutilizzati o che non si prevede di utilizzare nel decennio successivo. In alternativa all'alienazione, per prevenire incidenti, per migliorare la qualità del tessuto urbanistico e per ridurre i costi di manutenzione, i comuni e le comunità possono abbattere gli immobili non utilizzati. Per i fini di pubblico interesse gli immobili possono essere anche ceduti temporaneamente in uso a soggetti privati oppure concessi a privati o per attività finalizzate a concorrere al miglioramento dell'economia locale, oppure per attività miste pubblico – private. Anche la L.P 23/90, contiene alcune disposizioni volte alla valorizzazione del patrimonio immobiliare pubblico, disciplinando le diverse fattispecie: in particolare il comma 6-ter dell'art- 38 della legge 23/90 prevede che: "*Gli enti locali possono cedere a titolo gratuito alla Provincia, in proprietà o in uso, immobili per essere utilizzati per motivi di pubblico interesse, in relazione a quanto stabilito da protocolli di intesa, accordi di programma e altri strumenti di cooperazione istituzionale, e nell'ambito dell'esercizio delle competenze relative ai percorsi di istruzione e di formazione del secondo ciclo e di quelle relative alle infrastrutture stradali. In caso di cessione in uso la Provincia può assumere anche gli oneri di manutenzione straordinaria e quelli per interventi di ristrutturazione e ampliamento. Salvo diverso accordo con l'ente locale, gli immobili ceduti in proprietà non possono essere alienati e, se cessa la destinazione individuata nell'atto di trasferimento, sono restituiti a titolo gratuito all'ente originariamente titolare. In relazione a quanto stabilito da protocolli di intesa, accordi di programma e altri strumenti di cooperazione istituzionale, gli enti locali, inoltre, possono cedere in uso a titolo gratuito beni mobili e immobili del proprio patrimonio ad altri enti locali, per l'esercizio di funzioni di competenza di questi ultimi".*

Si allega in calce la tabella relativa al Conto del Patrimonio al 31.12.2022

Programmazione del fabbisogno di personale

L'art. 39 della Legge n. 449/1997 stabilisce che le Pubbliche Amministrazioni, al fine di assicurare funzionalità ed ottimizzazione delle risorse per il migliore funzionamento dei servizi in relazione alle disponibilità finanziarie e di bilancio, provvedano alla programmazione triennale del fabbisogno di personale, comprensivo delle unità di cui alla Legge n. 68/1999.

L'obbligo di programmazione del fabbisogno del personale è altresì sancito dall'art. 91 del D.Lgs. n. 267/2000, che precisa che la programmazione deve essere finalizzata alla riduzione programmata delle spese del personale. Il D.Lgs. 165/2001 dispone, inoltre, quanto segue relativamente alla programmazione del fabbisogno di personale:

- art. 6 – comma 4 - il documento di programmazione deve essere correlato alla dotazione organica dell'Ente e deve risultare coerente con gli strumenti di programmazione economicofinanziaria;
- art. 6 - comma 4bis - il documento di programmazione deve essere elaborato su proposta dei competenti dirigenti che individuano i profili professionali necessari allo svolgimento dei compiti istituzionali delle strutture cui sono preposti;
- art. 35 – comma 4 – la programmazione triennale dei fabbisogni di personale costituisce presupposto necessario per l'avvio delle procedure di reclutamento.

In base a quanto stabilito dal decreto legislativo n. 118 del 2011, le amministrazioni pubbliche territoriali (ai sensi del medesimo decreto) conformano la propria gestione a regole contabili uniformi definite sotto forma di principi contabili generali e di principi contabili applicati. Il principio contabile sperimentale applicato concernente la programmazione di bilancio prevede che all'interno della Sezione Operativa del Documento Unico di Programmazione sia contenuta anche la programmazione del fabbisogno di personale a livello triennale e annuale.

La programmazione, che è stata effettuata in coerenza con le valutazioni in merito ai fabbisogni organizzativi, è riportata nel presente documento sotto forma di indirizzi e direttive di massima, a cui dovranno attenersi nelle indicazioni operative i piani occupazionali annuali approvati dalla Giunta Comunale.

Nella prospettiva di arrivare nel corso del 2020 a fissare i limiti alle assunzioni del personale dei comuni esclusivamente in relazione agli obblighi di concorso al raggiungimento degli obiettivi di finanza locale e alla individuazione di dotazioni adeguate all'assolvimento delle loro funzioni in base
a parametri di fabbisogno standard, la manovra per il bilancio 2020 aveva definito (art. 5, commi 8 e 9, della L.P. n. 13/2019) un regime transitorio che prevedeva di consentire ai comuni, nella prima parte dell'anno 2020, di assumere personale nel rispetto della spesa sostenuta nel corso del 2019.

Come indicato nel protocollo d'intesa in materia di finanza locale per il 2020, sottoscritto in data 8 novembre 2019 tra la Provincia Autonoma di Trento e il Consiglio delle Autonomi Locali, l'efficacia della disciplina transitoria sarebbe venuta meno con l'adozione di due deliberazioni della Giunta provinciale, adottate d'intesa con il Consiglio delle Autonomie locali, che avrebbero rispettivamente
definito la misura del concorso dei comuni al raggiungimento degli obiettivi di qualificazione della spesa pubblica provinciale (come limite per l'assunzione del personale con spesa a carico delle Missione 1 del bilancio) e fissato le dotazioni di personale 'standard' dei comuni (nuovo limite per l'assunzione del personale con spesa a carico delle altre Missioni del bilancio).

La sopraggiunta emergenza epidemiologica ha reso necessaria la revisione degli obiettivi di riqualificazione della spesa corrente provinciale per il 2020 e, conseguentemente, in data 13 luglio 2020 è stata sottoscritta la seconda integrazione al protocollo di finanza locale 2020.

In tale sede è stato preso atto che il termine ultimo di efficacia del regime transitorio, fissato al 30 giugno 2020, era decorso senza che venissero adottati i provvedimenti da parte della provincia causa le variate priorità di intervento, è stato concordato di prorogare fino al 31 dicembre 2020 il regime transitorio delle assunzioni sui comuni, che blocca la spesa per il personale a quella sostenuta nel corso del 2019, con le deroghe già previste dal detto regime.

I comuni con popolazione fino a 5.000 abitanti con dotazione inferiore allo standard stabilito, potranno coprire i posti definiti sulla base della predetta deliberazione e previsti nei rispettivi organici, nel rispetto delle risorse finanziarie a disposizione. La Provincia si impegna, compatibilmente con le risorse disponibili, ad intervenire, secondo criteri e modalità definiti nella medesima deliberazione attuativa, a sostegno dei comuni di dimensione demografica inferiore a 5.000 abitanti che non dispongano delle risorse sufficienti a raggiungere la dotazione standard definita. Ai comuni con popolazione fino 5.000 abitanti che presentano una dotazione superiore a quella standard, sarà comunque consentito nel 2021 di assumere personale nei limiti della spesa sostenuta nel 2019. Fino all'adozione della citata deliberazione attuativa, per i comuni con popolazione fino 5.000 abitanti si propone di mantenere in vigore il regime previsto dalla legge di assestamento del bilancio 2020, e di consentire quindi la possibilità di assumere personale (con spesa a carico della Missione 1 o di altre Missioni del bilancio) nei limiti della spesa sostenuta nel corso del 2019.

Rimane invariata per tutti Comuni:
- la facoltà di sostituire con assunzioni a tempo determinato o comandi il personale che ha diritto alla conservazione del posto, per il periodo dell'assenza del titolare;
- la possibilità di assumere personale addetto ad adempimenti obbligatori previsti da disposizioni statali o provinciali nei limiti delle dotazioni stabilite, e di assumere personale necessario all'erogazione dei servizi essenziali;
- l'assunzione di personale con spesa interamente coperta da entrate di natura tributaria o extratributaria, da trasferimento da altri enti, o con fonti di finanziamento comunque non a carico del bilancio dell'ente. ...

Nel protocollo d'intesa per l'anno 2023 le parti condividono di confermare in via generale la disciplina in materia di personale come introdotta dal Protocollo di finanza locale 2022, sottoscritto in data 16 novembre 2021 e relativa integrazione firmata dalle parti in data 15 luglio 2022 e come nello specifico disciplinata nella sua regolamentazione dalla deliberazione della Giunta provinciale n. 1798 di data 07 ottobre 2022.
Le parti valutano peraltro opportuno integrare la predetta disciplina prevedendo che, per i comuni che continuano ad aderire volontariamente ad una gestione associata o che costituiscono una gestione associata non solo con almeno un altro comune, ma anche con una Comunità o con il Comun General de Fascia, sia possibile procedere all'assunzione di personale incrementale nella misura di un'unità per ogni comune e comunità aderente e con il vincolo di adibire il personale neoassunto ad almeno uno dei compiti/attività in convenzione.
Nel periodo 2012-2019 la riqualificazione della spesa corrente è stata inserita all'interno del processo di bilancio con l'assegnazione di obiettivi di risparmio di spesa ai singoli enti locali da raggiungere entro i termini e con le modalità definite con successive delibere della Giunta provinciale (c.d. piano di miglioramento).
Alla luce dei risultati conseguiti in tale periodo, con il Protocollo d'intesa in materia di finanza locale per il 2020 si è concordato di proseguire nell'azione di riqualificazione della spesa anche negli esercizi 2020-2024 assumendo come principio guida la salvaguardia del livello di spesa corrente raggiunto nel 2019 nella Missione 1, declinato in modo differenziato a seconda che il comune abbia o meno conseguito l'obiettivo di riduzione della spesa.
L'emergenza sanitaria da COVID-19 e le sue conseguenze in termini di impatto finanziario sui bilanci comunali ha determinato la sospensione per gli esercizi 2020, 2021 e 2022 della definizione degli obiettivi di qualificazione della spesa dei comuni trentini unitamente all'intento di rivalutare l'efficacia di misure di razionalizzazione della spesa che si basano su dati contabili ante pandemia.
Nell'arco del 2022 tuttavia alle problematiche connesse alla pandemia si sono aggiunti ulteriori elementi di criticità derivanti dalla crisi energetica che ha innescato un aumento generalizzato dei costi incidendo in modo considerevole in termini di spesa nei bilanci degli enti locali. Allo stato attuale l'impatto sulla spesa pubblica dei costi dell'energia elettrica e del gas, del caro materiali e dell'inflazione rende opportuno sospendere anche per il 2023 l'obiettivo di qualificazione della spesa.

Le parti concordano quindi di non fissare un limite al contenimento della spesa contabilizzata nella Missione 1, come indicato nel Protocollo d'intesa per la finanza locale per il 2020 per il periodo 2020-2024.
Resta comunque ferma l'applicazione delle disposizioni che recano vincoli alla spesa relativamente all'assunzione di personale.

In prospettiva, le parti condividono l'opportunità di valutare nuove metodologie di razionalizzazione della spesa che, nel rispetto degli obiettivi di efficienza, efficacia ed economicità dell'azione amministrativa e tenendo conto degli esiti del raggiungimento del piano di miglioramento provinciale 2012-2019 (enti che non hanno raggiunto l'obiettivo e comuni istituiti a seguito di fusione), introducano anche elementi di tipo qualitativo.
Per l'anno 2023 le parti condividono di confermare in via generale la disciplina in materia di personale come introdotta dal Protocollo di finanza locale 2022, sottoscritto in data 16 novembre 2021 e relativa integrazione firmata dalle parti in data 15 luglio 2022 e come nello specifico disciplinata nella sua regolamentazione dalla deliberazione della Giunta provinciale n. 1798 di data 07 ottobre 2022.
Le parti valutano peraltro opportuno integrare la predetta disciplina prevedendo che, per i comuni che continuano ad aderire volontariamente ad una gestione associata o che costituiscono una gestione associata non solo con almeno un altro comune, ma anche con una Comunità o con il Comun General de Fascia, sia possibile procedere all'assunzione di personale incrementale nella misura di un'unità per ogni comune e comunità aderente e con il vincolo di adibire il personale neoassunto ad almeno uno dei compiti/attività in convenzione.
Per il finanziamento degli oneri relativi all'assunzione di personale secondo i criteri previsti dal paragrafo 7 dell'allegato 1 della deliberazione n. 1798/2022, le parti rendono disponibili, a valere sul fondo a disposizione della Giunta Provinciale di cui all'art. 6, comma 4, della L.P. n. 36/1993, l'importo aggiuntivo di Euro 200.000,00.=
La deliberazione della Giunta Provinciale n. 726/2023 è stata integrata/modificata la deliberazione n. 1798/2022 suddetta.

La programmazione delle spese di personale deve assicurare le esigenze di funzionalità e di ottimizzazione delle risorse per il miglior funzionamento dei servizi compatibilmente con le disponibilità finanziarie e i vincoli di finanza pubblica.

Evoluzione personale nel triennio 2024/2026:

qualifica	di ruolo	non di ruolo	TOTALE	2024	2025	2026
A	1		1	1	1	1
Bb	2		2	2	2	2
Cb	1		1	1	1	1
Ce	4		4	4	4	4
Segretario	1		1	1	1	1

Obiettivi strategici
Piano integrato di attività e organizzazione (PIAO) 2023-2025 – approvato con la delibera della Giunta Comunale n. 87 di data 28.08.2023

Il Decreto Legge n. 80 del 9 giugno 2021, convertito dalla Legge 6 agosto 2021 n. 113, all'art. 6, ha previsto che per assicurare la qualità e la trasparenza dell'attività amministrativa e migliorare la qualità dei servizi ai cittadini e alle imprese e procedere alla costante e progressiva semplificazione e reingegnerizzazione dei processi anche in materia di diritto di accesso, le Pubbliche Amministrazioni di cui all'articolo 1, comma 2 del Decreto legislativo 30 marzo 2001 n. 165, con più di cinquanta dipendenti, entro il 31 gennaio di ogni anno (per l'anno 2023 prorogato al 15 ottobre), adottano il Piano Integrato di Attività e Organizzazione, di durata triennale, che viene aggiornato annualmente e che contiene la scheda anagrafica dell'Amministrazione ed è suddiviso in sezioni e sottosezioni di programmazione, riferite a specifici ambiti di attività amministrativa e gestionale, secondo il seguente schema:

– *sezione 1. Scheda anagrafica dell'amministrazione*

– *sezione 2. Valore pubblico, performance e anticorruzione*

a) sottosezione di programmazione valore pubblico: contiene i riferimenti alle previsioni generali contenute nella sezione strategica del documento unico di programmazione;

b) sottosezione di programmazione Performance: finalizzata, in particolare, alla programmazione degli obiettivi e degli indicatori di performance di efficienza e di efficacia dell'amministrazione;

c) sottosezione di programmazione rischi corruttivi e trasparenza: predisposta dal responsabile della prevenzione della corruzione e della trasparenza, sulla base degli obiettivi strategici in materia definiti dall'organo di indirizzo.

Costituiscono elementi essenziali della sottosezione, quelli indicati nel piano nazionale anticorruzione (PNA) e negli atti di regolazione generali adottati dall'ANAC.

– *sezione 3. Organizzazione e capitale umano*

a) sottosezione di programmazione Struttura organizzativa: illustra il modello organizzativo adottato dall'Amministrazione;

b) sottosezione di programmazione organizzazione del lavoro agile: definisce gli istituti del lavoro agile stabiliti dalla contrattazione collettiva nazionale, la strategia e gli obiettivi di sviluppo di modelli di organizzazione del lavoro, anche da remoto, adottati dall'amministrazione;

c) sottosezione di programmazione piano triennale dei fabbisogni di personale: indica la consistenza di personale al 31 dicembre dell'anno precedente a quello di adozione del piano, suddiviso per inquadramento professionale e dà evidenza della capacità assunzionale dell'Amministrazione, della programmazione delle cessazioni dal servizio, della stima dell'evoluzione dei fabbisogni di personale in relazione alle scelte in materia di reclutamento, delle strategie di copertura del fabbisogno, delle strategie di formazione del personale, della riqualificazione o potenziamento delle competenze e delle situazioni di soprannumero o le eccedenze di personale, in relazione alle esigenze funzionali.

– *sezione 4. Monitoraggio*: indica gli strumenti e le modalità di monitoraggio, tenuto conto delle modalità stabilite dagli articoli 6 e 10, comma 1, lett. b) del Decreto legislativo 27 ottobre 2009 n. 150, per quanto attiene alle sottosezioni "Valore pubblico" e "Performance" e delle indicazioni dell'ANAC, relativamente alla sottosezione "Rischi corruttivi e trasparenza".

Il quadro normativo di riferimento è il seguente:

- il DPR 24 giugno 2022 n. 81, emanato sotto forma di "regolamento recante individuazione degli adempimenti relativi ai piani assorbiti dal piano integrato di attività e organizzazione", ha definito i documenti programmatici costituenti contenuto del PIAO e soppresso i correlati adempimenti previsti dalle specifiche normative tra cui in particolare il piano della performance (piano esecutivo di gestione – parte obiettivi), il piano di prevenzione della corruzione ed il piano triennale dei fabbisogni di personale.

- il Decreto del Dipartimento della Funzione pubblica 30 giugno 2022 n. 132 ha approvato il "regolamento recante definizione del contenuto del piano integrato di attività e organizzazione" al quale le Pubbliche Amministrazioni conformano il proprio documento programmatorio;

- la Legge regionale 19 dicembre 2022 n. 7 all'art. 3 disciplina l'applicazione nell'ordinamento locale della Regione Trentino - Alto Adige, a decorrere dal 2023, delle disposizioni recate dall'articolo 6 del D.l. n. 80/2021 ed in particolare chiarisce che in caso di differimento del termine di approvazione dei bilanci di previsione, il termine per l'adozione del PIAO è differito, ai sensi dell'articolo 8, comma 2 del decreto ministeriale 30 giugno 2022 n. 132, di trenta giorni dal termine di approvazione dei bilanci fissato a livello

statale e pertanto la scadenza del 31 gennaio viene per il 2023 prorogata al 30 aprile e quindi al 15 settembre 2023.

La sottosezione “performance” contiene gli obiettivi gestionali generali e individuali assegnati al personale dirigente e dei responsabili di posizione organizzativa, in coerenza alla programmazione strategica contenuta nel D.u.p. 2023-2025, e precedentemente contenuti nel piano esecutivo di gestione.
La sottosezione “rischi corruttivi e trasparenza” contiene la pianificazione delle misure di prevenzione della corruzione e della trasparenza programmate ed è completata con l’elenco degli obblighi di pubblicazione in "amministrazione trasparente” e con l’elenco degli obblighi di pubblicazione della sezione "amministrazione trasparente" sotto sezione 1° livello - bandi di gara e contratti (sostitutivo degli obblighi elencati per la sottosezione "bandi di gara e contratti") alla delibera anac 1310/2016 e dell'allegato 1) alla delibera ANAC 1134/2017);
La sottosezione "piano triennale dei fabbisogni di personale" contiene la programmazione delle risorse umane con i relativi contenuti.

Le finalità del PIAO sono:

- consentire un maggior coordinamento dell’attività programmatoria delle pubbliche amministrazioni e una sua semplificazione;
- assicurare una migliore qualità e trasparenza dell’attività amministrativa e dei servizi ai cittadini e alle imprese.

In esso, gli obiettivi, le azioni e le attività dell’ente sono ricondotti alle finalità istituzionali e della pubblica amministrazione complessiva di soddisfacimento dei bisogni della collettività e dei territori.
Si tratta quindi di uno strumento dotato, da un lato, di rilevante valenza strategica e dall’altro, di un forte valore comunicativo, attraverso il quale l’ente pubblico comunica alla collettività gli obiettivi e le azioni mediante le quali vengono esercitate le funzioni pubbliche e i risultati che si vogliono ottenere rispetto alle esigenze di valore pubblico da soddisfare.

Comune di CASTELNUOVO TN
STATO PATRIMONIALE (ATTIVO)

			STATO PATRIMONIALE ATTIVO	2022	2021
			A) CREDITI vs.LO STATO ED ALTRE AMMINISTRAZIONI PUBBLICHE PER LA PARTECIPAZIONE AL FONDO DI DOTAZIONE	-	-
			TOTALE CREDITI vs PARTECIPANTI (A)	**-**	**-**
			B) IMMOBILIZZAZIONI		
I			*Immobilizzazioni immateriali*		
	1		Costi di impianto e di ampliamento	-	-
	2		Costi di ricerca sviluppo e pubblicità	22.957,86	22.010,23
	3		Diritti di brevetto ed utilizzazione opere dell'ingegno	7.723,00	12.415,57
	4		Concessioni, licenze, marchi e diritti simile	-	-
	5		Avviamento	-	-
	6		Immobilizzazioni in corso ed acconti	-	-
	9		Altre	-	-
			Totale immobilizzazioni immateriali	**30.680,86**	**34.425,80**
			Immobilizzazioni materiali		
II	1		Beni demaniali	**5.825.473,35**	**5.567.166,34**
	1.1		Terreni	4.233.408,32	4.233.408,32
	1.2		Fabbricati	226.318,11	231.219,38
	1.3		Infrastrutture	1.319.153,67	1.074.053,02
	1.9		Altri beni demaniali	46.593,25	28.485,62
III	2		Altre immobilizzazioni materiali	**2.366.284,20**	**2.402.885,94**
	2.1		Terreni	354.282,42	354.282,42
		a	*di cui in leasing finanziario*	-	-
	2.2		Fabbricati	1.825.755,22	1.831.288,64
		a	*di cui in leasing finanziario*	-	-
	2.3		Impianti e macchinari	53.041,62	52.456,22
		a	*di cui in leasing finanziario*	-	-
	2.4		Attrezzature industriali e commerciali	62.875,54	60.015,92
	2.5		Mezzi di trasporto	23.945,50	49.285,06
	2.6		Macchine per ufficio e hardware	2.724,39	3.158,34
	2.7		Mobili e arredi	43.659,51	52.199,34
	2.8		Infrastrutture	-	-
	2.99		Altri beni materiali	-	200,00
	3		Immobilizzazioni in corso ed acconti	442.227,25	153.547,96
			Totale immobilizzazioni materiali	**8.633.984,80**	**8.123.600,24**
IV			*Immobilizzazioni Finanziarie*		
	1		Partecipazioni in	**7.460,00**	**7.460,96**
		a	*imprese controllate*	-	-
		b	*imprese partecipate*	7.460,00	7.460,96
		c	*altri soggetti*	-	-
	2		Crediti verso	**-**	**-**
		a	altre amministrazioni pubbliche	-	-
		b	*imprese controllate*	-	-
		c	*imprese partecipate*	-	-
		d	*altri soggetti*	-	-
	3		Altri titoli	-	-
			Totale immobilizzazioni finanziarie	**7.460,00**	**7.460,96**
			TOTALE IMMOBILIZZAZIONI (B)	**8.672.125,66**	**8.165.487,00**

Comune di CASTELNUOVO TN
STATO PATRIMONIALE (ATTIVO)

			STATO PATRIMONIALE ATTIVO	2022	2021
			C) ATTIVO CIRCOLANTE		
I			*Rimanenze*	-	-
			Totale rimanenze	**-**	**-**
II			*Crediti*		
	1		Crediti di natura tributaria	**24.015,62**	**14.102,89**
		a	*Crediti da tributi destinati al finanziamento della sanità*	-	-
		b	*Altri crediti da tributi*	24.015,62	14.102,89
		c	*Crediti da Fondi perequativi*	-	-
	2		Crediti per trasferimenti e contributi	**2.256.724,18**	**2.119.821,32**
		a	*verso amministrazioni pubbliche*	2.256.724,18	2.119.821,32
		b	*imprese controllate*	-	-
		c	*imprese partecipate*	-	-
		d	*verso altri soggetti*	-	-
	3		Verso clienti ed utenti	231.174,96	176.189,16
	4		Altri Crediti	**316.180,72**	**251.138,91**
		a	*verso l'erario*	6.770,31	7.237,60
		b	*per attività svolta per c/terzi*	3.283,57	3.283,57
		c	*altri*	306.126,84	240.617,74
			Totale crediti	**2.828.095,48**	**2.561.252,28**
III			*Attività finanziarie che non costituiscono immobilizzi*		
	1		Partecipazioni	-	-
	2		Altri titoli	-	-
			Totale attività finanziarie che non costituiscono immobilizzi	**-**	**-**
IV			*Disponibilità liquide*		
	1		Conto di tesoreria	**1.523.721,12**	**1.255.253,96**
		a	*Istituto tesoriere*	1.523.721,12	1.255.253,96
		b	*presso Banca d'Italia*	-	-
	2		Altri depositi bancari e postali	12.527,05	5.697,19
	3		Denaro e valori in cassa	-	-
	4		Altri conti presso la tesoreria statale intestati all'ente	-	-
			Totale disponibilità liquide	**1.536.248,17**	**1.260.951,15**
			TOTALE ATTIVO CIRCOLANTE (C)	**4.364.343,65**	**3.822.203,43**
			D) RATEI E RISCONTI		
	1		Ratei attivi	-	-
	2		Risconti attivi	-	-
			TOTALE RATEI E RISCONTI (D)	**-**	**-**
			TOTALE DELL'ATTIVO (A+B+C+D)	**13.036.469,31**	**11.987.690,43**

Comune di CASTELNUOVO TN
STATO PATRIMONIALE (PASSIVO)

		STATO PATRIMONIALE PASSIVO	2022	2021
		A) PATRIMONIO NETTO		
I		Fondo di dotazione	4.799.185,10	4.799.185,10
II		Riserve	**5.891.996,07**	**5.574.724,24**
	b	*da capitale*	-	-
	c	*da permessi di costruire*	-	-
	d	*riserve indisponibili per beni demaniali e patrimoniali indisponibili e per i beni culturali*	5.891.996,07	5.574.724,24
	e	*altre riserve indisponibili*	-	-
	f	*altre riserve disponibili*	-	-
III		Risultato economico dell'esercizio	505.104,44	430.305,95
IV		Risultati economici di esercizi precedenti	430.305,95	
V		Riserve negative per beni indisponibili	-	
		TOTALE PATRIMONIO NETTO (A)	**11.626.591,56**	**10.804.215,29**
		B) FONDI PER RISCHI ED ONERI		
	1	Per trattamento di quiescenza	-	-
	2	Per imposte	-	-
	3	Altri	-	-
		TOTALE FONDI RISCHI ED ONERI (B)	**-**	**-**
		C)TRATTAMENTO DI FINE RAPPORTO	142.262,97	96.616,75
		TOTALE T.F.R. (C)	**142.262,97**	**96.616,75**
		D) DEBITI		
	1	Debiti da finanziamento	**149.128,74**	**179.943,89**
	a	*prestiti obbligazionari*	-	-
	b	*v/ altre amministrazioni pubbliche*	149.128,74	179.943,89
	c	*verso banche e tesoriere*	-	-
	d	*verso altri finanziatori*	-	-
	2	Debiti verso fornitori	498.891,92	257.147,27
	3	Acconti	-	-
	4	Debiti per trasferimenti e contributi	**356.629,90**	**351.103,86**
	a	*enti finanziati dal servizio sanitario nazionale*	-	-
	b	*altre amministrazioni pubbliche*	280.403,22	296.020,55
	c	*imprese controllate*	-	-
	d	*imprese partecipate*	-	-
	e	*altri soggetti*	76.226,68	55.083,31
	5	Altri debiti	**262.964,22**	**298.663,37**
	a	*tributari*	28.231,47	4.091,41
	b	*verso istituti di previdenza e sicurezza sociale*	3.009,37	16.111,57
	c	*per attività svolta per c/terzi*	6.770,31	7.237,60
	d	*altri*	224.953,07	271.222,79
		TOTALE DEBITI (D)	**1.267.614,78**	**1.086.858,39**

Comune di CASTELNUOVO TN
STATO PATRIMONIALE (PASSIVO)

		STATO PATRIMONIALE PASSIVO	2022	2021
		E) RATEI E RISCONTI E CONTRIBUTI AGLI INVESTIMENTI		
I		Ratei passivi	-	-
II		Risconti passivi	-	-
	1	Contributi agli investimenti	-	-
	a	da altre amministrazioni pubbliche	-	
	b	da altri soggetti	-	-
	2	Concessioni pluriennali	-	-
	3	Altri risconti passivi	-	-
		TOTALE RATEI E RISCONTI (E)	**-**	**-**
		TOTALE DEL PASSIVO (A+B+C+D+E)	**13.036.469,31**	**11.987.690,43**
		CONTI D'ORDINE		
		1) Impegni su esercizi futuri	-	-
		2) beni di terzi in uso	-	-
		3) beni dati in uso a terzi	-	-
		4) garanzie prestate a amministrazioni pubbliche	-	-
		5) garanzie prestate a imprese controllate	-	-
		6) garanzie prestate a imprese partecipate	-	-
		7) garanzie prestate a altre imprese	-	-
		TOTALE CONTI D'ORDINE	**-**	**-**

COMUNE DI CASTELNUOVO

PROVINCIA DI TRENTO

BILANCIO DI PREVISIONE 2024-2026

Allegato n. 9 - Decreto legislativo 23 giugno 2011, n. 118

COMUNE DI CASTELNUOVO

PROVINCIA DI TRENTO

BILANCIO DI PREVISIONE

ENTRATE

TITOLO TIPOLOGIA	DENOMINAZIONE	RESIDUI PRESUNTI AL TERMINE DEL 2023		PREVISIONI DEFINITIVE DEL 2023	PREVISIONI ANNO 2024	PREVISIONI ANNO 2025	PREVISIONI ANNO 2026
	Fondo pluriennale vincolato per spese correnti (1)		previsione di competenza	36.380,00	36.380,00	36.880,00	36.880,00
	Fondo pluriennale vincolato per spese in conto capitale (1)		previsione di competenza	360.833,53	0,00	0,00	0,00
	Utilizzo avanzo di Amministrazione		previsione di competenza	1.095.225,32	0,00	0,00	0,00
	- di cui avanzo utilizzato anticipatamente (2)		previsione di competenza	0,00	0,00	0,00	0,00
	- di cui Utilizzo Fondo anticipazioni di liquidità		previsione di competenza	0,00	0,00	0,00	0,00
	Fondo di Cassa all'1/1/esercizio di riferimento		previsione di cassa	1.523.721,12	1.853.005,76		

COMUNE DI CASTELNUOVO

PROVINCIA DI TRENTO

BILANCIO DI PREVISIONE

ENTRATE

TITOLO TIPOLOGIA	DENOMINAZIONE	RESIDUI PRESUNTI AL TERMINE DEL 2023		PREVISIONI DEFINITIVE DEL 2023	PREVISIONI ANNO 2024	PREVISIONI ANNO 2025	PREVISIONI ANNO 2026
TITOLO 1	**ENTRATE CORRENTI DI NATURA TRIBUTARIA, CONTRIBUTIVA E PEREQUATIVA**						
10101	**Tipologia 101: Imposte tasse e proventi assimilati**	322.380,51	**previsione di competenza**	561.500,00	579.700,00	573.700,00	573.700,00
			previsione di cassa	613.789,41	902.080,51		
10000 Totale TITOLO 1	**ENTRATE CORRENTI DI NATURA TRIBUTARIA, CONTRIBUTIVA E PEREQUATIVA**	322.380,51	**previsione di competenza**	561.500,00	579.700,00	573.700,00	573.700,00
			previsione di cassa	613.789,41	902.080,51		

COMUNE DI CASTELNUOVO

PROVINCIA DI TRENTO

BILANCIO DI PREVISIONE

ENTRATE

TITOLO TIPOLOGIA	DENOMINAZIONE	RESIDUI PRESUNTI AL TERMINE DEL 2023		PREVISIONI DEFINITIVE DEL 2023	PREVISIONI ANNO 2024	PREVISIONI ANNO 2025	PREVISIONI ANNO 2026
TITOLO 2	**TRASFERIMENTI CORRENTI**						
20101	**Tipologia 101: Trasferimenti correnti da Amministrazioni pubbliche**	596.275,56	**previsione di competenza**	544.145,26	486.533,33	454.817,00	454.817,00
			previsione di cassa	994.452,49	1.082.808,89		
20000 Totale TITOLO 2	**TRASFERIMENTI CORRENTI**	596.275,56	**previsione di competenza**	544.145,26	486.533,33	454.817,00	454.817,00
			previsione di cassa	994.452,49	1.082.808,89		

COMUNE DI CASTELNUOVO

PROVINCIA DI TRENTO

BILANCIO DI PREVISIONE

ENTRATE

TITOLO TIPOLOGIA	DENOMINAZIONE	RESIDUI PRESUNTI AL TERMINE DEL 2023		PREVISIONI DEFINITIVE DEL 2023	PREVISIONI ANNO 2024	PREVISIONI ANNO 2025	PREVISIONI ANNO 2026
TITOLO 3	**ENTRATE EXTRATRIBUTARIE**						
30100	**Tipologia 100: Vendita di beni e servizi e proventi derivanti dalla gestione dei beni**	243.386,56	**previsione di competenza**	443.992,90	436.733,00	441.733,00	441.733,00
			previsione di cassa	689.936,62	680.119,56		
30200	**Tipologia 200: Proventi derivanti dall'attività di controllo e repressione delle irregolarità e degli illeciti**	18.842,33	**previsione di competenza**	41.150,00	44.150,00	44.150,00	44.150,00
			previsione di cassa	49.713,65	62.992,33		
30300	**Tipologia 300: Interessi attivi**	0,00	**previsione di competenza**	4.180,10	10.100,00	10.100,00	10.100,00
			previsione di cassa	5.473,78	10.100,00		
30400	**Tipologia 400: Altre entrate da redditi da capitale**	0,00	**previsione di competenza**	24.758,00	4.500,00	4.500,00	4.500,00
			previsione di cassa	8.150,00	4.500,00		
30500	**Tipologia 500: Rimborsi e altre entrate correnti**	177.383,99	**previsione di competenza**	108.505,85	110.999,67	113.000,00	113.000,00
			previsione di cassa	401.616,00	288.383,66		
30000 **Totale TITOLO 3**	**ENTRATE EXTRATRIBUTARIE**	439.612,88	**previsione di competenza**	622.586,85	606.482,67	613.483,00	613.483,00
			previsione di cassa	1.154.890,05	1.046.095,55		

COMUNE DI CASTELNUOVO

PROVINCIA DI TRENTO

BILANCIO DI PREVISIONE

ENTRATE

TITOLO TIPOLOGIA	DENOMINAZIONE	RESIDUI PRESUNTI AL TERMINE DEL 2023		PREVISIONI DEFINITIVE DEL 2023	PREVISIONI ANNO 2024	PREVISIONI ANNO 2025	PREVISIONI ANNO 2026
TITOLO 4	**ENTRATE IN CONTO CAPITALE**						
40200	**Tipologia 200: Contributi agli investimenti**	4.204.578,01	**previsione di competenza**	3.707.432,12	475.733,00	0,00	0,00
			previsione di cassa	5.084.470,28	4.680.311,01		
40400	**Tipologia 400: Entrate da alienazione di beni materiali e immateriali**	24.845,63	**previsione di competenza**	0,00	0,00	0,00	0,00
			previsione di cassa	24.845,63	24.845,63		
40500	**Tipologia 500: Altre entrate in conto capitale**	0,00	**previsione di competenza**	9.675,00	0,00	0,00	0,00
			previsione di cassa	10.667,05	0,00		
40000	**Totale TITOLO 4** **ENTRATE IN CONTO CAPITALE**	4.229.423,64	**previsione di competenza**	3.717.107,12	475.733,00	0,00	0,00
			previsione di cassa	5.119.982,96	4.705.156,64		

COMUNE DI CASTELNUOVO

PROVINCIA DI TRENTO

BILANCIO DI PREVISIONE

ENTRATE

TITOLO TIPOLOGIA	DENOMINAZIONE	RESIDUI PRESUNTI AL TERMINE DEL 2023		PREVISIONI DEFINITIVE DEL 2023	PREVISIONI ANNO 2024	PREVISIONI ANNO 2025	PREVISIONI ANNO 2026
TITOLO 6	**ACCENSIONE PRESTITI**						
60200	**Tipologia 200: Accensione Prestiti a breve termine**	0,00	**previsione di competenza**	0,00	0,00	0,00	0,00
			previsione di cassa	0,00	0,00		
60000 Totale TITOLO 6	**ACCENSIONE PRESTITI**	0,00	**previsione di competenza**	0,00	0,00	0,00	0,00
			previsione di cassa	0,00	0,00		

COMUNE DI CASTELNUOVO

PROVINCIA DI TRENTO

BILANCIO DI PREVISIONE

ENTRATE

TITOLO TIPOLOGIA	DENOMINAZIONE	RESIDUI PRESUNTI AL TERMINE DEL 2023		PREVISIONI DEFINITIVE DEL 2023	PREVISIONI ANNO 2024	PREVISIONI ANNO 2025	PREVISIONI ANNO 2026
TITOLO 7	**ANTICIPAZIONI DA ISTITUTO TESORIERE/CASSIERE**						
70100	**Tipologia 100: Anticipazioni da istituto tesoriere/cassiere**	0,00	**previsione di competenza**	300.000,00	300.000,00	300.000,00	300.000,00
			previsione di cassa	300.000,00	300.000,00		
70000 Totale TITOLO 7	**ANTICIPAZIONI DA ISTITUTO TESORIERE/CASSIERE**	0,00	**previsione di competenza**	300.000,00	300.000,00	300.000,00	300.000,00
			previsione di cassa	300.000,00	300.000,00		

COMUNE DI CASTELNUOVO

PROVINCIA DI TRENTO

BILANCIO DI PREVISIONE

ENTRATE

TITOLO TIPOLOGIA	DENOMINAZIONE	RESIDUI PRESUNTI AL TERMINE DEL 2023		PREVISIONI DEFINITIVE DEL 2023	PREVISIONI ANNO 2024	PREVISIONI ANNO 2025	PREVISIONI ANNO 2026
TITOLO 9	**ENTRATE PER CONTO TERZI E PARTITE DI GIRO**						
90100	**Tipologia 100: Entrate per partite di giro**	243.219,55	**previsione di competenza**	652.500,00	652.500,00	652.500,00	652.500,00
			previsione di cassa	665.980,42	895.719,55		
90200	**Tipologia 200: Entrate per conto terzi**	9.759,96	**previsione di competenza**	80.500,00	80.500,00	80.500,00	80.500,00
			previsione di cassa	87.804,42	90.259,96		
90000 Totale TITOLO 9	**ENTRATE PER CONTO TERZI E PARTITE DI GIRO**	252.979,51	**previsione di competenza**	733.000,00	733.000,00	733.000,00	733.000,00
			previsione di cassa	753.784,84	985.979,51		
	TOTALE TITOLI	5.840.672,10	**previsione di competenza**	6.478.339,23	3.181.449,00	2.675.000,00	2.675.000,00
			previsione di cassa	8.936.899,75	9.022.121,10		
	TOTALE GENERALE DELLE ENTRATE	5.840.672,10	**previsione di competenza**	7.970.778,08	3.217.829,00	2.711.880,00	2.711.880,00
			previsione di cassa	10.460.620,87	10.875.126,86		

(1) Se il bilancio di previsione è predisposto prima del 31 dicembre dell'esercizio precedente, indicare la stima degli impegni al 31 dicembre dell'anno in corso di gestione imputati agli esercizi successivi finanziati dal fondo pluriennale vincolato (sia assunti nell'esercizio in corso che negli esercizi precedenti) o, se tale stima non risulti possibile, l'importo delle previsioni definitive di spesa del fondo pluriennale vincolato del bilancio dell'esercizio in corso di gestione . Se il bilancio di previsione è approvato dopo il 31 dicembre, indicare l'importo degli impegni assunti negli anni precedenti con imputazione agli esercizi successivi determinato sulla base di dati di preconsuntivo. Nel primo esercizio di applicazione del titolo primo del Decreto legislativo n. 118/2011 si indica un importo pari a 0 e, a seguito del riaccertamento straordinario dei residui previsto dall'articolo 3, comma 7, l'importo del fondo pluriennale vincolato determinato in tale occasione.

COMUNE DI CASTELNUOVO

PROVINCIA DI TRENTO

BILANCIO DI PREVISIONE

RIEPILOGO GENERALE ENTRATE PER TITOLI

Fondo pluriennale vincolato per spese correnti (1)	previsione di competenza	36.380,00	36.380,00	36.880,00	36.880,00
Fondo pluriennale vincolato per spese in conto capitale (1)	previsione di competenza	360.833,53	0,00	0,00	0,00
Utilizzo avanzo di Amministrazione	previsione di competenza	1.095.225,32	0,00	0,00	0,00
- di cui avanzo utilizzato anticipatamente (2)	previsione di competenza	0,00	0,00	0,00	0,00
- di cui Utilizzo Fondo anticipazioni di liquidità	previsione di competenza	0,00	0,00	0,00	0,00
Fondo di Cassa all'1/1/esercizio di riferimento	previsione di cassa	1.523.721,12	1.853.005,76		

TITOLO TIPOLOGIA	DENOMINAZIONE	RESIDUI PRESUNTI AL TERMINE DEL 2023		PREVISIONI DEFINITIVE DEL 2023	Previsioni dell'anno 2024	Previsioni dell'anno 2025	Previsioni dell'anno 2026
TITOLO 1	**ENTRATE CORRENTI DI NATURA TRIBUTARIA, CONTRIBUTIVA E PEREQUATIVA**	322.380,51	previsione di competenza	561.500,00	579.700,00	573.700,00	573.700,00
			previsione di cassa	613.789,41	902.080,51		
TITOLO 2	**TRASFERIMENTI CORRENTI**	596.275,56	previsione di competenza	544.145,26	486.533,33	454.817,00	454.817,00
			previsione di cassa	994.452,49	1.082.808,89		
TITOLO 3	**ENTRATE EXTRATRIBUTARIE**	439.612,88	previsione di competenza	622.586,85	606.482,67	613.483,00	613.483,00
			previsione di cassa	1.154.890,05	1.046.095,55		
TITOLO 4	**ENTRATE IN CONTO CAPITALE**	4.229.423,64	previsione di competenza	3.717.107,12	475.733,00	0,00	0,00
			previsione di cassa	5.119.982,96	4.705.156,64		
TITOLO 6	**ACCENSIONE PRESTITI**	0,00	previsione di competenza	0,00	0,00	0,00	0,00
			previsione di cassa	0,00	0,00		
TITOLO 7	**ANTICIPAZIONI DA ISTITUTO TESORIERE/CASSIERE**	0,00	previsione di competenza	300.000,00	300.000,00	300.000,00	300.000,00
			previsione di cassa	300.000,00	300.000,00		
TITOLO 9	**ENTRATE PER CONTO TERZI E PARTITE DI GIRO**	252.979,51	previsione di competenza	733.000,00	733.000,00	733.000,00	733.000,00
			previsione di cassa	753.784,84	985.979,51		

COMUNE DI CASTELNUOVO

PROVINCIA DI TRENTO

BILANCIO DI PREVISIONE

RIEPILOGO GENERALE ENTRATE PER TITOLI

TITOLO TIPOLOGIA	DENOMINAZIONE	RESIDUI PRESUNTI AL TERMINE DEL 2023		PREVISIONI DEFINITIVE DEL 2023	Previsioni dell'anno 2024	Previsioni dell'anno 2025	Previsioni dell'anno 2026
TOTALE TITOLI		5.840.672,10	previsione di competenza	6.478.339,23	3.181.449,00	2.675.000,00	2.675.000,00
			previsione di cassa	8.936.899,75	9.022.121,10		
TOTALE GENERALE DELLE ENTRATE		5.840.672,10	previsione di competenza	7.970.778,08	3.217.829,00	2.711.880,00	2.711.880,00
			previsione di cassa	10.460.620,87	10.875.126,86		

COMUNE DI CASTELNUOVO

PROVINCIA DI TRENTO

BILANCIO DI PREVISIONE TRIENNIO 2024 - 2026

SPESE

MISSIONE, PROGRAMMA, TITOLO			DENOMINAZIONE	RESIDUI PRESUNTI AL TERMINE DEL 2023		PREVISIONI DEFINITIVE DEL 2023	PREVISIONI ANNO 2024	PREVISIONI ANNO 2025	PREVISIONI ANNO 2026
			DISAVANZO DI AMMINISTRAZIONE			0,00	0,00	0,00	0,00
	MISSIONE	**1**	**Servizi istituzionali e generali e di gestione**						
0101	**Programma**	**01**	**Organi istituzionali**						
	Titolo 1		**SPESE CORRENTI**	22.487,04	previsione di competenza	88.025,00	87.525,00	87.525,00	87.525,00
					*di cui già impegnato **		*0,00*	*0,00*	*0,00*
					di cui fondo pluriennale vincolato	*0,00*	*0,00*	*0,00*	*0,00*
					previsione di cassa	*103.497,81*	110.012,04		
	Titolo 2		**SPESE IN CONTO CAPITALE**	0,00	previsione di competenza	0,00	0,00	0,00	0,00
					*di cui già impegnato **		*0,00*	*0,00*	*0,00*
					di cui fondo pluriennale vincolato	*0,00*	*0,00*	*0,00*	*0,00*
					previsione di cassa	*0,00*	0,00		
	Totale Programma	**01**	**Organi istituzionali**	**22.487,04**	**previsione di competenza**	88.025,00	87.525,00	87.525,00	87.525,00
					di cui già impegnato *		*0,00*	*0,00*	*0,00*
					di cui fondo pluriennale	*0,00*	*0,00*	*0,00*	*0,00*
					previsione di cassa	*103.497,81*	110.012,04		
0102	**Programma**	**02**	**Segreteria generale**						
	Titolo 1		**SPESE CORRENTI**	35.843,68	previsione di competenza	177.565,00	165.110,00	165.110,00	165.110,00
					*di cui già impegnato **		*14.256,56*	*2.256,56*	*2.256,56*
					di cui fondo pluriennale vincolato	*12.000,00*	*12.000,00*	*12.000,00*	*12.000,00*
					previsione di cassa	*183.505,18*	188.953,68		
	Titolo 2		**SPESE IN CONTO CAPITALE**	4.350,02	previsione di competenza	12.000,00	2.000,00	0,00	0,00
					*di cui già impegnato **		*0,00*	*0,00*	*0,00*
					di cui fondo pluriennale vincolato	*0,00*	*0,00*	*0,00*	*0,00*
					previsione di cassa	*22.663,76*	6.350,02		

COMUNE DI CASTELNUOVO

PROVINCIA DI TRENTO

BILANCIO DI PREVISIONE TRIENNIO 2024 - 2026

SPESE

MISSIONE, PROGRAMMA, TITOLO			DENOMINAZIONE	RESIDUI PRESUNTI AL TERMINE DEL 2023		PREVISIONI DEFINITIVE DEL 2023	PREVISIONI ANNO 2024	PREVISIONI ANNO 2025	PREVISIONI ANNO 2026
	Totale Programma	**02**	**Segreteria generale**	**40.193,70**	**previsione di competenza**	189.565,00	167.110,00	165.110,00	165.110,00
					di cui già impegnato *		*14.256,56*	*2.256,56*	*2.256,56*
					di cui fondo pluriennale	*12.000,00*	*12.000,00*	*12.000,00*	*12.000,00*
					previsione di cassa	*206.168,94*	195.303,70		
0103	**Programma**	**03**	**Gestione economica, finanziaria, programmazione e provveditorato**						
	Titolo 1		**SPESE CORRENTI**	58.820,15	previsione di competenza	90.348,85	86.650,00	86.650,00	86.650,00
					*di cui già impegnato **		*0,00*	*0,00*	*0,00*
					di cui fondo pluriennale vincolato	*0,00*	*0,00*	*0,00*	*0,00*
					previsione di cassa	*129.273,51*	145.470,15		
	Titolo 2		**SPESE IN CONTO CAPITALE**	2.612,96	previsione di competenza	0,00	0,00	0,00	0,00
					*di cui già impegnato **		*0,00*	*0,00*	*0,00*
					di cui fondo pluriennale vincolato	*0,00*	*0,00*	*0,00*	*0,00*
					previsione di cassa	*2.612,96*	2.612,96		
	Totale Programma	**03**	**Gestione economica, finanziaria, programmazione e provveditorato**	**61.433,11**	**previsione di competenza**	90.348,85	86.650,00	86.650,00	86.650,00
					di cui già impegnato *		*0,00*	*0,00*	*0,00*
					di cui fondo pluriennale	*0,00*	*0,00*	*0,00*	*0,00*
					previsione di cassa	*131.886,47*	148.083,11		
0104	**Programma**	**04**	**Gestione delle entrate tributarie e servizi fiscali**						
	Titolo 1		**SPESE CORRENTI**	17.580,72	previsione di competenza	57.640,00	53.340,00	53.340,00	53.340,00
					*di cui già impegnato **		*0,00*	*0,00*	*0,00*
					di cui fondo pluriennale vincolato	*0,00*	*0,00*	*0,00*	*0,00*
					previsione di cassa	*61.381,88*	70.920,72		
	Titolo 2		**SPESE IN CONTO CAPITALE**	0,00	previsione di competenza	0,00	0,00	0,00	0,00
					*di cui già impegnato **		*0,00*	*0,00*	*0,00*
					di cui fondo pluriennale vincolato	*0,00*	*0,00*	*0,00*	*0,00*
					previsione di cassa	*0,00*	0,00		

COMUNE DI CASTELNUOVO

PROVINCIA DI TRENTO

BILANCIO DI PREVISIONE TRIENNIO 2024 - 2026

SPESE

MISSIONE, PROGRAMMA, TITOLO			DENOMINAZIONE	RESIDUI PRESUNTI AL TERMINE DEL 2023		PREVISIONI DEFINITIVE DEL 2023	PREVISIONI ANNO 2024	PREVISIONI ANNO 2025	PREVISIONI ANNO 2026
	Totale Programma	**04**	**Gestione delle entrate tributarie e servizi fiscali**	**17.580,72**	**previsione di competenza**	57.640,00	53.340,00	53.340,00	53.340,00
					di cui già impegnato *		*0,00*	*0,00*	*0,00*
					di cui fondo pluriennale	*0,00*	*0,00*	*0,00*	*0,00*
					previsione di cassa	*61.381,88*	70.920,72		
0105	**Programma**	**05**	**Gestione dei beni demaniali e patrimoniali**						
	Titolo 1		**SPESE CORRENTI**	29.496,11	previsione di competenza	62.800,00	49.100,00	49.100,00	49.100,00
					*di cui già impegnato **		*3.403,31*	*140,30*	*140,30*
					di cui fondo pluriennale vincolato	*0,00*	*0,00*	*0,00*	*0,00*
					previsione di cassa	*76.758,36*	78.596,11		
	Titolo 2		**SPESE IN CONTO CAPITALE**	79.362,75	previsione di competenza	790.841,04	174.110,00	0,00	0,00
					*di cui già impegnato **		*0,00*	*0,00*	*0,00*
					di cui fondo pluriennale vincolato	*0,00*	*0,00*	*0,00*	*0,00*
					previsione di cassa	*801.293,74*	253.472,75		
	Totale Programma	**05**	**Gestione dei beni demaniali e patrimoniali**	**108.858,86**	**previsione di competenza**	853.641,04	223.210,00	49.100,00	49.100,00
					di cui già impegnato *		*3.403,31*	*140,30*	*140,30*
					di cui fondo pluriennale	*0,00*	*0,00*	*0,00*	*0,00*
					previsione di cassa	*878.052,10*	332.068,86		
0106	**Programma**	**06**	**Ufficio tecnico**						
	Titolo 1		**SPESE CORRENTI**	71.051,73	previsione di competenza	209.035,00	206.960,00	206.960,00	206.960,00
					*di cui già impegnato **		*5.180,00*	*0,00*	*0,00*
					di cui fondo pluriennale vincolato	*5.180,00*	*5.180,00*	*5.180,00*	*5.180,00*
					previsione di cassa	*207.950,86*	272.831,73		
	Titolo 2		**SPESE IN CONTO CAPITALE**	0,00	previsione di competenza	0,00	0,00	0,00	0,00
					*di cui già impegnato **		*0,00*	*0,00*	*0,00*
					di cui fondo pluriennale vincolato	*0,00*	*0,00*	*0,00*	*0,00*
					previsione di cassa	*0,00*	0,00		

COMUNE DI CASTELNUOVO

PROVINCIA DI TRENTO

BILANCIO DI PREVISIONE TRIENNIO 2024 - 2026

SPESE

MISSIONE, PROGRAMMA, TITOLO			DENOMINAZIONE	RESIDUI PRESUNTI AL TERMINE DEL 2023		PREVISIONI DEFINITIVE DEL 2023	PREVISIONI ANNO 2024	PREVISIONI ANNO 2025	PREVISIONI ANNO 2026
	Totale Programma	**06**	**Ufficio tecnico**	**71.051,73**	**previsione di competenza**	209.035,00	206.960,00	206.960,00	206.960,00
					di cui già impegnato *		*5.180,00*	*0,00*	*0,00*
					di cui fondo pluriennale	*5.180,00*	*5.180,00*	*5.180,00*	*5.180,00*
					previsione di cassa	*207.950,86*	272.831,73		
0107	**Programma**	**07**	**Elezioni e consultazioni popolari - Anagrafe e stato civile**						
	Titolo 1		**SPESE CORRENTI**	12.656,36	previsione di competenza	57.730,00	59.910,00	60.410,00	60.410,00
					*di cui già impegnato **		*6.259,36*	*0,00*	*0,00*
					di cui fondo pluriennale vincolato	*4.200,00*	*4.700,00*	*4.700,00*	*4.700,00*
					previsione di cassa	*57.918,68*	67.866,36		
	Totale Programma	**07**	**Elezioni e consultazioni popolari - Anagrafe e stato civile**	**12.656,36**	**previsione di competenza**	57.730,00	59.910,00	60.410,00	60.410,00
					di cui già impegnato *		*6.259,36*	*0,00*	*0,00*
					di cui fondo pluriennale	*4.200,00*	*4.700,00*	*4.700,00*	*4.700,00*
					previsione di cassa	*57.918,68*	67.866,36		
0108	**Programma**	**08**	**Statistica e sistemi informativi**						
	Titolo 1		**SPESE CORRENTI**	0,00	previsione di competenza	0,00	0,00	0,00	0,00
					*di cui già impegnato **		*0,00*	*0,00*	*0,00*
					di cui fondo pluriennale vincolato	*0,00*	*0,00*	*0,00*	*0,00*
					previsione di cassa	*872,00*	0,00		
	Titolo 2		**SPESE IN CONTO CAPITALE**	36.645,70	previsione di competenza	141.924,00	10.172,00	0,00	0,00
					*di cui già impegnato **		*0,00*	*0,00*	*0,00*
					di cui fondo pluriennale vincolato	*0,00*	*0,00*	*0,00*	*0,00*
					previsione di cassa	*141.924,00*	46.817,70		
	Totale Programma	**08**	**Statistica e sistemi informativi**	**36.645,70**	**previsione di competenza**	141.924,00	10.172,00	0,00	0,00
					di cui già impegnato *		*0,00*	*0,00*	*0,00*
					di cui fondo pluriennale	*0,00*	*0,00*	*0,00*	*0,00*
					previsione di cassa	*142.796,00*	46.817,70		
0110	**Programma**	**10**	**Risorse umane**						

COMUNE DI CASTELNUOVO

PROVINCIA DI TRENTO

BILANCIO DI PREVISIONE TRIENNIO 2024 - 2026

SPESE

MISSIONE, PROGRAMMA, TITOLO			DENOMINAZIONE	RESIDUI PRESUNTI AL TERMINE DEL 2023		PREVISIONI DEFINITIVE DEL 2023	PREVISIONI ANNO 2024	PREVISIONI ANNO 2025	PREVISIONI ANNO 2026
	Titolo 1		**SPESE CORRENTI**	9.136,64	previsione di competenza	40.867,20	50.367,20	47.367,20	47.367,20
					*di cui già impegnato **		*15.000,00*	*0,00*	*0,00*
					di cui fondo pluriennale vincolato	*15.000,00*	*15.000,00*	*15.000,00*	*15.000,00*
					previsione di cassa	*44.134,90*	44.503,84		
	Totale Programma	**10**	**Risorse umane**	**9.136,64**	**previsione di competenza**	40.867,20	50.367,20	47.367,20	47.367,20
					di cui già impegnato *		*15.000,00*	*0,00*	*0,00*
					di cui fondo pluriennale	*15.000,00*	*15.000,00*	*15.000,00*	*15.000,00*
					previsione di cassa	*44.134,90*	44.503,84		
0111	**Programma**	**11**	**Altri servizi generali**						
	Titolo 1		**SPESE CORRENTI**	100.184,08	previsione di competenza	225.168,76	211.928,65	191.461,67	191.461,67
					*di cui già impegnato **		*15.187,79*	*2.427,76*	*0,00*
					di cui fondo pluriennale vincolato	*0,00*	*0,00*	*0,00*	*0,00*
					previsione di cassa	*300.718,04*	312.112,73		
	Titolo 2		**SPESE IN CONTO CAPITALE**	19.388,54	previsione di competenza	41.889,22	20.000,00	0,00	0,00
					*di cui già impegnato **		*0,00*	*0,00*	*0,00*
					di cui fondo pluriennale vincolato	*0,00*	*0,00*	*0,00*	*0,00*
					previsione di cassa	*36.445,58*	39.388,54		
	Totale Programma	**11**	**Altri servizi generali**	**119.572,62**	**previsione di competenza**	267.057,98	231.928,65	191.461,67	191.461,67
					di cui già impegnato *		*15.187,79*	*2.427,76*	*0,00*
					di cui fondo pluriennale	*0,00*	*0,00*	*0,00*	*0,00*
					previsione di cassa	*337.163,62*	351.501,27		
	TOTALE MISSIONE	**1**	**Servizi istituzionali e generali e di gestione**	499.616,48	**previsione di competenza**	1.995.834,07	1.177.172,85	947.923,87	947.923,87
					di cui già impegnato *		*59.287,02*	*4.824,62*	*2.396,86*
					di cui fondo pluriennale	*36.380,00*	*36.880,00*	*36.880,00*	*36.880,00*
					previsione di cassa	*2.170.951,26*	1.639.909,33		

COMUNE DI CASTELNUOVO

PROVINCIA DI TRENTO

BILANCIO DI PREVISIONE TRIENNIO 2024 - 2026

SPESE

MISSIONE, PROGRAMMA, TITOLO			DENOMINAZIONE	RESIDUI PRESUNTI AL TERMINE DEL 2023		PREVISIONI DEFINITIVE DEL 2023	PREVISIONI ANNO 2024	PREVISIONI ANNO 2025	PREVISIONI ANNO 2026
MISSIONE		**3**	**Ordine pubblico e sicurezza**						
0301	**Programma**	**01**	**Polizia locale e amministrativa**						
	Titolo 1		**SPESE CORRENTI**	11.367,21	previsione di competenza	56.212,00	55.300,00	55.300,00	55.300,00
					*di cui già impegnato **		*0,00*	*0,00*	*0,00*
					di cui fondo pluriennale vincolato	*0,00*	*0,00*	*0,00*	*0,00*
					previsione di cassa	*54.447,47*	66.667,21		
	Titolo 2		**SPESE IN CONTO CAPITALE**	1.695,80	previsione di competenza	1.700,00	0,00	0,00	0,00
					*di cui già impegnato **		*0,00*	*0,00*	*0,00*
					di cui fondo pluriennale vincolato	*0,00*	*0,00*	*0,00*	*0,00*
					previsione di cassa	*1.700,00*	1.695,80		
	Totale Programma	**01**	**Polizia locale e amministrativa**	**13.063,01**	**previsione di competenza**	57.912,00	55.300,00	55.300,00	55.300,00
					di cui già impegnato *		*0,00*	*0,00*	*0,00*
					di cui fondo pluriennale	*0,00*	*0,00*	*0,00*	*0,00*
					previsione di cassa	*56.147,47*	68.363,01		
0302	**Programma**	**02**	**Sistema integrato di sicurezza urbana**						
	Titolo 1		**SPESE CORRENTI**	50.000,00	previsione di competenza	20.000,00	20.000,00	20.000,00	20.000,00
					*di cui già impegnato **		*0,00*	*0,00*	*0,00*
					di cui fondo pluriennale vincolato	*0,00*	*0,00*	*0,00*	*0,00*
					previsione di cassa	*70.000,00*	70.000,00		
	Totale Programma	**02**	**Sistema integrato di sicurezza urbana**	**50.000,00**	**previsione di competenza**	20.000,00	20.000,00	20.000,00	20.000,00
					di cui già impegnato *		*0,00*	*0,00*	*0,00*
					di cui fondo pluriennale	*0,00*	*0,00*	*0,00*	*0,00*
					previsione di cassa	*70.000,00*	70.000,00		
TOTALE MISSIONE		**3**	**Ordine pubblico e sicurezza**	63.063,01	**previsione di competenza**	77.912,00	75.300,00	75.300,00	75.300,00
					di cui già impegnato *		*0,00*	*0,00*	*0,00*
					di cui fondo pluriennale	*0,00*	*0,00*	*0,00*	*0,00*
					previsione di cassa	*126.147,47*	138.363,01		

COMUNE DI CASTELNUOVO

PROVINCIA DI TRENTO

BILANCIO DI PREVISIONE TRIENNIO 2024 - 2026

SPESE

MISSIONE, PROGRAMMA, TITOLO			DENOMINAZIONE	RESIDUI PRESUNTI AL TERMINE DEL 2023		PREVISIONI DEFINITIVE DEL 2023	PREVISIONI ANNO 2024	PREVISIONI ANNO 2025	PREVISIONI ANNO 2026
	MISSIONE	**4**	**Istruzione e diritto allo studio**						
0401	**Programma**	**01**	**Istruzione prescolastica**						
	Titolo 2		**SPESE IN CONTO CAPITALE**	1.561.280,79	previsione di competenza	1.640.000,00	0,00	0,00	0,00
					*di cui già impegnato **		*0,00*	*0,00*	*0,00*
					di cui fondo pluriennale vincolato	*0,00*	*0,00*	*0,00*	*0,00*
					previsione di cassa	*1.640.000,00*	1.561.280,79		
	Totale Programma	**01**	**Istruzione prescolastica**	**1.561.280,79**	**previsione di competenza**	1.640.000,00	0,00	0,00	0,00
					di cui già impegnato *		*0,00*	*0,00*	*0,00*
					di cui fondo pluriennale	*0,00*	*0,00*	*0,00*	*0,00*
					previsione di cassa	*1.640.000,00*	1.561.280,79		
0402	**Programma**	**02**	**Altri ordini di istruzione non universitaria**						
	Titolo 1		**SPESE CORRENTI**	32.263,33	previsione di competenza	60.000,00	60.000,00	60.000,00	60.000,00
					*di cui già impegnato **		*3.000,00*	*0,00*	*0,00*
					di cui fondo pluriennale vincolato	*0,00*	*0,00*	*0,00*	*0,00*
					previsione di cassa	*81.974,31*	92.263,33		
	Titolo 2		**SPESE IN CONTO CAPITALE**	752.999,42	previsione di competenza	1.200.000,00	0,00	0,00	0,00
					*di cui già impegnato **		*0,00*	*0,00*	*0,00*
					di cui fondo pluriennale vincolato	*0,00*	*0,00*	*0,00*	*0,00*
					previsione di cassa	*1.206.891,22*	752.999,42		
	Totale Programma	**02**	**Altri ordini di istruzione non universitaria**	**785.262,75**	**previsione di competenza**	1.260.000,00	60.000,00	60.000,00	60.000,00
					di cui già impegnato *		*3.000,00*	*0,00*	*0,00*
					di cui fondo pluriennale	*0,00*	*0,00*	*0,00*	*0,00*
					previsione di cassa	*1.288.865,53*	845.262,75		
0406	**Programma**	**06**	**Servizi ausiliari all'istruzione**						

COMUNE DI CASTELNUOVO

PROVINCIA DI TRENTO

BILANCIO DI PREVISIONE TRIENNIO 2024 - 2026

SPESE

MISSIONE, PROGRAMMA, TITOLO			DENOMINAZIONE	RESIDUI PRESUNTI AL TERMINE DEL 2023		PREVISIONI DEFINITIVE DEL 2023	PREVISIONI ANNO 2024	PREVISIONI ANNO 2025	PREVISIONI ANNO 2026
	Titolo 1		**SPESE CORRENTI**	0,00	previsione di competenza	1.000,00	1.000,00	1.000,00	1.000,00
					*di cui già impegnato **		*0,00*	*0,00*	*0,00*
					di cui fondo pluriennale vincolato	*0,00*	*0,00*	*0,00*	*0,00*
					previsione di cassa	*1.000,00*	1.000,00		
	Totale Programma	**06**	**Servizi ausiliari all'istruzione**	**0,00**	**previsione di competenza**	1.000,00	1.000,00	1.000,00	1.000,00
					di cui già impegnato *		*0,00*	*0,00*	*0,00*
					di cui fondo pluriennale	*0,00*	*0,00*	*0,00*	*0,00*
					previsione di cassa	*1.000,00*	1.000,00		
0407	**Programma**	**07**	**Diritto allo studio**						
	Titolo 2		**SPESE IN CONTO CAPITALE**	0,00	previsione di competenza	0,00	0,00	0,00	0,00
					*di cui già impegnato **		*0,00*	*0,00*	*0,00*
					di cui fondo pluriennale vincolato	*0,00*	*0,00*	*0,00*	*0,00*
					previsione di cassa	*0,00*	0,00		
	Totale Programma	**07**	**Diritto allo studio**	**0,00**	**previsione di competenza**	0,00	0,00	0,00	0,00
					di cui già impegnato *		*0,00*	*0,00*	*0,00*
					di cui fondo pluriennale	*0,00*	*0,00*	*0,00*	*0,00*
					previsione di cassa	*0,00*	0,00		
	TOTALE MISSIONE	**4**	**Istruzione e diritto allo studio**	2.346.543,54	**previsione di competenza**	2.901.000,00	61.000,00	61.000,00	61.000,00
					di cui già impegnato *		*3.000,00*	*0,00*	*0,00*
					di cui fondo pluriennale	*0,00*	*0,00*	*0,00*	*0,00*
					previsione di cassa	*2.929.865,53*	2.407.543,54		

COMUNE DI CASTELNUOVO

PROVINCIA DI TRENTO

BILANCIO DI PREVISIONE TRIENNIO 2024 - 2026

SPESE

MISSIONE, PROGRAMMA, TITOLO			DENOMINAZIONE	RESIDUI PRESUNTI AL TERMINE DEL 2023		PREVISIONI DEFINITIVE DEL 2023	PREVISIONI ANNO 2024	PREVISIONI ANNO 2025	PREVISIONI ANNO 2026
MISSIONE		**5**	**Tutela e valorizzazione dei beni e attività culturali**						
0502	**Programma**	**02**	**Attività culturali e interventi diversi nel settore culturale**						
	Titolo 1		**SPESE CORRENTI**	19.962,18	previsione di competenza	36.674,47	36.000,00	36.000,00	36.000,00
					*di cui già impegnato **		*5.000,00*	*0,00*	*0,00*
					di cui fondo pluriennale vincolato	*0,00*	*0,00*	*0,00*	*0,00*
					previsione di cassa	*49.061,05*	55.962,18		
	Titolo 2		**SPESE IN CONTO CAPITALE**	0,00	previsione di competenza	0,00	0,00	0,00	0,00
					*di cui già impegnato **		*0,00*	*0,00*	*0,00*
					di cui fondo pluriennale vincolato	*0,00*	*0,00*	*0,00*	*0,00*
					previsione di cassa	*0,00*	0,00		
	Totale Programma	**02**	**Attività culturali e interventi diversi nel settore culturale**	**19.962,18**	**previsione di competenza**	36.674,47	36.000,00	36.000,00	36.000,00
					di cui già impegnato *		*5.000,00*	*0,00*	*0,00*
					di cui fondo pluriennale	*0,00*	*0,00*	*0,00*	*0,00*
					previsione di cassa	*49.061,05*	55.962,18		
TOTALE MISSIONE		**5**	**Tutela e valorizzazione dei beni e attività culturali**	19.962,18	**previsione di competenza**	36.674,47	36.000,00	36.000,00	36.000,00
					di cui già impegnato *		*5.000,00*	*0,00*	*0,00*
					di cui fondo pluriennale	*0,00*	*0,00*	*0,00*	*0,00*
					previsione di cassa	*49.061,05*	55.962,18		

COMUNE DI CASTELNUOVO

PROVINCIA DI TRENTO

BILANCIO DI PREVISIONE TRIENNIO 2024 - 2026

SPESE

MISSIONE, PROGRAMMA, TITOLO			DENOMINAZIONE	RESIDUI PRESUNTI AL TERMINE DEL 2023		PREVISIONI DEFINITIVE DEL 2023	PREVISIONI ANNO 2024	PREVISIONI ANNO 2025	PREVISIONI ANNO 2026
	MISSIONE	**6**	**Politiche giovanili, sport e tempo libero**						
0601	**Programma**	**01**	**Sport e tempo libero**						
	Titolo 1		**SPESE CORRENTI**	33.951,24	previsione di competenza	27.900,00	31.900,00	31.900,00	31.900,00
					*di cui già impegnato **		*0,00*	*0,00*	*0,00*
					di cui fondo pluriennale vincolato	*0,00*	*0,00*	*0,00*	*0,00*
					previsione di cassa	*53.670,07*	65.851,24		
	Titolo 2		**SPESE IN CONTO CAPITALE**	11.304,91	previsione di competenza	0,00	0,00	0,00	0,00
					*di cui già impegnato **		*0,00*	*0,00*	*0,00*
					di cui fondo pluriennale vincolato	*0,00*	*0,00*	*0,00*	*0,00*
					previsione di cassa	*11.304,91*	11.304,91		
	Totale Programma	**01**	**Sport e tempo libero**	**45.256,15**	**previsione di competenza**	27.900,00	31.900,00	31.900,00	31.900,00
					di cui già impegnato *		*0,00*	*0,00*	*0,00*
					di cui fondo pluriennale	*0,00*	*0,00*	*0,00*	*0,00*
					previsione di cassa	*64.974,98*	77.156,15		
0602	**Programma**	**02**	**Giovani**						
	Titolo 1		**SPESE CORRENTI**	0,00	previsione di competenza	2.350,00	550,00	550,00	550,00
					*di cui già impegnato **		*0,00*	*0,00*	*0,00*
					di cui fondo pluriennale vincolato	*0,00*	*0,00*	*0,00*	*0,00*
					previsione di cassa	*350,00*	550,00		
	Totale Programma	**02**	**Giovani**	**0,00**	**previsione di competenza**	2.350,00	550,00	550,00	550,00
					di cui già impegnato *		*0,00*	*0,00*	*0,00*
					di cui fondo pluriennale	*0,00*	*0,00*	*0,00*	*0,00*
					previsione di cassa	*350,00*	550,00		
	TOTALE MISSIONE	**6**	**Politiche giovanili, sport e tempo libero**	45.256,15	**previsione di competenza**	30.250,00	32.450,00	32.450,00	32.450,00
					di cui già impegnato *		*0,00*	*0,00*	*0,00*
					di cui fondo pluriennale	*0,00*	*0,00*	*0,00*	*0,00*
					previsione di cassa	*65.324,98*	77.706,15		

COMUNE DI CASTELNUOVO

PROVINCIA DI TRENTO

BILANCIO DI PREVISIONE TRIENNIO 2024 - 2026

SPESE

MISSIONE, PROGRAMMA, TITOLO			DENOMINAZIONE	RESIDUI PRESUNTI AL TERMINE DEL 2023		PREVISIONI DEFINITIVE DEL 2023	PREVISIONI ANNO 2024	PREVISIONI ANNO 2025	PREVISIONI ANNO 2026
MISSIONE		**7**	**Turismo**						
0701	**Programma**	**01**	**Sviluppo e valorizzazione del turismo**						
	Titolo 1		**SPESE CORRENTI**	0,00	previsione di competenza	1.200,00	1.100,00	1.100,00	1.100,00
					*di cui già impegnato **		*0,00*	*0,00*	*0,00*
					di cui fondo pluriennale vincolato	*0,00*	*0,00*	*0,00*	*0,00*
					previsione di cassa	*1.200,00*	1.100,00		
	Totale Programma	**01**	**Sviluppo e valorizzazione del turismo**	**0,00**	**previsione di competenza**	1.200,00	1.100,00	1.100,00	1.100,00
					di cui già impegnato *		*0,00*	*0,00*	*0,00*
					di cui fondo pluriennale	*0,00*	*0,00*	*0,00*	*0,00*
					previsione di cassa	*1.200,00*	1.100,00		
TOTALE MISSIONE		**7**	**Turismo**	0,00	**previsione di competenza**	1.200,00	1.100,00	1.100,00	1.100,00
					di cui già impegnato *		*0,00*	*0,00*	*0,00*
					di cui fondo pluriennale	*0,00*	*0,00*	*0,00*	*0,00*
					previsione di cassa	*1.200,00*	1.100,00		

COMUNE DI CASTELNUOVO

PROVINCIA DI TRENTO

BILANCIO DI PREVISIONE TRIENNIO 2024 - 2026

SPESE

MISSIONE, PROGRAMMA, TITOLO			DENOMINAZIONE	RESIDUI PRESUNTI AL TERMINE DEL 2023		PREVISIONI DEFINITIVE DEL 2023	PREVISIONI ANNO 2024	PREVISIONI ANNO 2025	PREVISIONI ANNO 2026
MISSIONE		**8**	**Assetto del territorio ed edilizia abitativa**						
0801	**Programma**	**01**	**Urbanistica e assetto del territorio**						
	Titolo 1		**SPESE CORRENTI**	1.267,60	previsione di competenza	5.000,00	5.000,00	5.000,00	5.000,00
					*di cui già impegnato **		*1.207,80*	*0,00*	*0,00*
					di cui fondo pluriennale vincolato	*0,00*	*0,00*	*0,00*	*0,00*
					previsione di cassa	*5.000,00*	6.267,60		
	Titolo 2		**SPESE IN CONTO CAPITALE**	890.225,44	previsione di competenza	984.782,51	105.400,00	0,00	0,00
					*di cui già impegnato **		*0,00*	*0,00*	*0,00*
					di cui fondo pluriennale vincolato	*0,00*	*0,00*	*0,00*	*0,00*
					previsione di cassa	*1.049.477,17*	995.625,44		
	Totale Programma	**01**	**Urbanistica e assetto del territorio**	**891.493,04**	**previsione di competenza**	989.782,51	110.400,00	5.000,00	5.000,00
					di cui già impegnato *		*1.207,80*	*0,00*	*0,00*
					di cui fondo pluriennale	*0,00*	*0,00*	*0,00*	*0,00*
					previsione di cassa	*1.054.477,17*	1.001.893,04		
TOTALE MISSIONE		**8**	**Assetto del territorio ed edilizia abitativa**	891.493,04	**previsione di competenza**	989.782,51	110.400,00	5.000,00	5.000,00
					di cui già impegnato *		*1.207,80*	*0,00*	*0,00*
					di cui fondo pluriennale	*0,00*	*0,00*	*0,00*	*0,00*
					previsione di cassa	*1.054.477,17*	1.001.893,04		

COMUNE DI CASTELNUOVO

PROVINCIA DI TRENTO

BILANCIO DI PREVISIONE TRIENNIO 2024 - 2026

SPESE

MISSIONE, PROGRAMMA, TITOLO			DENOMINAZIONE	RESIDUI PRESUNTI AL TERMINE DEL 2023		PREVISIONI DEFINITIVE DEL 2023	PREVISIONI ANNO 2024	PREVISIONI ANNO 2025	PREVISIONI ANNO 2026
	MISSIONE	**9**	**Sviluppo sostenibile e tutela del territorio e dell'ambiente**						
0902	**Programma**	**02**	**Tutela, valorizzazione e recupero ambientale**						
	Titolo 1		**SPESE CORRENTI**	25,00	previsione di competenza	2.300,00	2.000,00	2.000,00	2.000,00
					*di cui già impegnato **		*0,00*	*0,00*	*0,00*
					di cui fondo pluriennale vincolato	*0,00*	*0,00*	*0,00*	*0,00*
					previsione di cassa	*2.000,00*	2.025,00		
	Titolo 2		**SPESE IN CONTO CAPITALE**	0,00	previsione di competenza	0,00	0,00	0,00	0,00
					*di cui già impegnato **		*0,00*	*0,00*	*0,00*
					di cui fondo pluriennale vincolato	*0,00*	*0,00*	*0,00*	*0,00*
					previsione di cassa	*0,00*	0,00		
	Totale Programma	**02**	**Tutela, valorizzazione e recupero ambientale**	**25,00**	**previsione di competenza**	2.300,00	2.000,00	2.000,00	2.000,00
					di cui già impegnato *		*0,00*	*0,00*	*0,00*
					di cui fondo pluriennale	*0,00*	*0,00*	*0,00*	*0,00*
					previsione di cassa	*2.000,00*	2.025,00		
0903	**Programma**	**03**	**Rifiuti**						
	Titolo 1		**SPESE CORRENTI**	8.238,23	previsione di competenza	15.400,00	16.400,00	16.400,00	16.400,00
					*di cui già impegnato **		*0,00*	*0,00*	*0,00*
					di cui fondo pluriennale vincolato	*0,00*	*0,00*	*0,00*	*0,00*
					previsione di cassa	*21.849,55*	24.638,23		
	Totale Programma	**03**	**Rifiuti**	**8.238,23**	**previsione di competenza**	15.400,00	16.400,00	16.400,00	16.400,00
					di cui già impegnato *		*0,00*	*0,00*	*0,00*
					di cui fondo pluriennale	*0,00*	*0,00*	*0,00*	*0,00*
					previsione di cassa	*21.849,55*	24.638,23		
0904	**Programma**	**04**	**Servizio idrico integrato**						

COMUNE DI CASTELNUOVO

PROVINCIA DI TRENTO

BILANCIO DI PREVISIONE TRIENNIO 2024 - 2026

SPESE

MISSIONE, PROGRAMMA, TITOLO			DENOMINAZIONE	RESIDUI PRESUNTI AL TERMINE DEL 2023		PREVISIONI DEFINITIVE DEL 2023	PREVISIONI ANNO 2024	PREVISIONI ANNO 2025	PREVISIONI ANNO 2026
	Titolo 1		**SPESE CORRENTI**	64.605,70	previsione di competenza	123.928,00	115.200,00	115.200,00	115.200,00
					*di cui già impegnato **		*2.608,97*	*1.494,50*	*0,00*
					di cui fondo pluriennale vincolato	*0,00*	*0,00*	*0,00*	*0,00*
					previsione di cassa	*189.675,18*	179.805,70		
	Titolo 2		**SPESE IN CONTO CAPITALE**	111.009,63	previsione di competenza	21.100,00	2.500,00	0,00	0,00
					*di cui già impegnato **		*0,00*	*0,00*	*0,00*
					di cui fondo pluriennale vincolato	*0,00*	*0,00*	*0,00*	*0,00*
					previsione di cassa	*255.970,89*	113.509,63		
	Totale Programma	**04**	**Servizio idrico integrato**	**175.615,33**	**previsione di competenza**	145.028,00	117.700,00	115.200,00	115.200,00
					di cui già impegnato *		*2.608,97*	*1.494,50*	*0,00*
					di cui fondo pluriennale	*0,00*	*0,00*	*0,00*	*0,00*
					previsione di cassa	*445.646,07*	293.315,33		
0905	**Programma**	**05**	**Aree protette, parchi naturali, protezione naturalistica e forestazione**						
	Titolo 1		**SPESE CORRENTI**	61.031,16	previsione di competenza	142.000,00	144.000,00	144.000,00	144.000,00
					*di cui già impegnato **		*0,00*	*0,00*	*0,00*
					di cui fondo pluriennale vincolato	*0,00*	*0,00*	*0,00*	*0,00*
					previsione di cassa	*274.971,06*	205.031,16		
	Titolo 2		**SPESE IN CONTO CAPITALE**	17.641,20	previsione di competenza	20.841,20	15.951,00	0,00	0,00
					*di cui già impegnato **		*0,00*	*0,00*	*0,00*
					di cui fondo pluriennale vincolato	*0,00*	*0,00*	*0,00*	*0,00*
					previsione di cassa	*20.841,20*	33.592,20		
	Totale Programma	**05**	**Aree protette, parchi naturali, protezione naturalistica e forestazione**	**78.672,36**	**previsione di competenza**	162.841,20	159.951,00	144.000,00	144.000,00
					di cui già impegnato *		*0,00*	*0,00*	*0,00*
					di cui fondo pluriennale	*0,00*	*0,00*	*0,00*	*0,00*
					previsione di cassa	*295.812,26*	238.623,36		

COMUNE DI CASTELNUOVO

PROVINCIA DI TRENTO

BILANCIO DI PREVISIONE TRIENNIO 2024 - 2026

SPESE

MISSIONE, PROGRAMMA, TITOLO		DENOMINAZIONE	RESIDUI PRESUNTI AL TERMINE DEL 2023		PREVISIONI DEFINITIVE DEL 2023	PREVISIONI ANNO 2024	PREVISIONI ANNO 2025	PREVISIONI ANNO 2026
TOTALE MISSIONE	**9**	**Sviluppo sostenibile e tutela del territorio e dell'ambiente**	262.550,92	**previsione di competenza**	325.569,20	296.051,00	277.600,00	277.600,00
				di cui già impegnato *		*2.608,97*	*1.494,50*	*0,00*
				di cui fondo pluriennale	*0,00*	*0,00*	*0,00*	*0,00*
				previsione di cassa	*765.307,88*	558.601,92		

COMUNE DI CASTELNUOVO

PROVINCIA DI TRENTO

BILANCIO DI PREVISIONE TRIENNIO 2024 - 2026

SPESE

MISSIONE, PROGRAMMA, TITOLO			DENOMINAZIONE	RESIDUI PRESUNTI AL TERMINE DEL 2023		PREVISIONI DEFINITIVE DEL 2023	PREVISIONI ANNO 2024	PREVISIONI ANNO 2025	PREVISIONI ANNO 2026
MISSIONE		**10**	**Trasporti e diritto alla mobilità**						
1005	**Programma**	**05**	**Viabilità e infrastrutture stradali**						
	Titolo 1		**SPESE CORRENTI**	70.328,96	previsione di competenza	177.090,00	160.990,00	160.990,00	160.990,00
					*di cui già impegnato **		*3.261,97*	*0,00*	*0,00*
					di cui fondo pluriennale vincolato	*0,00*	*0,00*	*0,00*	*0,00*
					previsione di cassa	*206.648,62*	231.318,96		
	Titolo 2		**SPESE IN CONTO CAPITALE**	76.329,07	previsione di competenza	281.250,00	142.500,00	0,00	0,00
					*di cui già impegnato **		*0,00*	*0,00*	*0,00*
					di cui fondo pluriennale vincolato	*0,00*	*0,00*	*0,00*	*0,00*
					previsione di cassa	*135.850,98*	218.829,07		
	Totale Programma	**05**	**Viabilità e infrastrutture stradali**	**146.658,03**	**previsione di competenza**	458.340,00	303.490,00	160.990,00	160.990,00
					di cui già impegnato *		*3.261,97*	*0,00*	*0,00*
					di cui fondo pluriennale	*0,00*	*0,00*	*0,00*	*0,00*
					previsione di cassa	*342.499,60*	450.148,03		
TOTALE MISSIONE		**10**	**Trasporti e diritto alla mobilità**	146.658,03	**previsione di competenza**	458.340,00	303.490,00	160.990,00	160.990,00
					di cui già impegnato *		*3.261,97*	*0,00*	*0,00*
					di cui fondo pluriennale	*0,00*	*0,00*	*0,00*	*0,00*
					previsione di cassa	*342.499,60*	450.148,03		

COMUNE DI CASTELNUOVO

PROVINCIA DI TRENTO

BILANCIO DI PREVISIONE TRIENNIO 2024 - 2026

SPESE

MISSIONE, PROGRAMMA, TITOLO			DENOMINAZIONE	RESIDUI PRESUNTI AL TERMINE DEL 2023		PREVISIONI DEFINITIVE DEL 2023	PREVISIONI ANNO 2024	PREVISIONI ANNO 2025	PREVISIONI ANNO 2026
MISSIONE		**11**	**Soccorso civile**						
1101	**Programma**	**01**	**Sistema di protezione civile**						
	Titolo 1		**SPESE CORRENTI**	4.000,00	previsione di competenza	4.150,00	4.650,00	4.650,00	4.650,00
					*di cui già impegnato **		*0,00*	*0,00*	*0,00*
					di cui fondo pluriennale vincolato	*0,00*	*0,00*	*0,00*	*0,00*
					previsione di cassa	*4.250,00*	8.650,00		
	Titolo 2		**SPESE IN CONTO CAPITALE**	4.397,20	previsione di competenza	3.100,00	3.100,00	0,00	0,00
					*di cui già impegnato **		*0,00*	*0,00*	*0,00*
					di cui fondo pluriennale vincolato	*0,00*	*0,00*	*0,00*	*0,00*
					previsione di cassa	*5.539,63*	7.497,20		
	Totale Programma	**01**	**Sistema di protezione civile**	**8.397,20**	**previsione di competenza**	7.250,00	7.750,00	4.650,00	4.650,00
					di cui già impegnato *		*0,00*	*0,00*	*0,00*
					di cui fondo pluriennale	*0,00*	*0,00*	*0,00*	*0,00*
					previsione di cassa	*9.789,63*	16.147,20		
TOTALE MISSIONE		**11**	**Soccorso civile**	8.397,20	**previsione di competenza**	7.250,00	7.750,00	4.650,00	4.650,00
					di cui già impegnato *		*0,00*	*0,00*	*0,00*
					di cui fondo pluriennale	*0,00*	*0,00*	*0,00*	*0,00*
					previsione di cassa	*9.789,63*	16.147,20		

COMUNE DI CASTELNUOVO

PROVINCIA DI TRENTO

BILANCIO DI PREVISIONE TRIENNIO 2024 - 2026

SPESE

MISSIONE, PROGRAMMA, TITOLO			DENOMINAZIONE	RESIDUI PRESUNTI AL TERMINE DEL 2023		PREVISIONI DEFINITIVE DEL 2023	PREVISIONI ANNO 2024	PREVISIONI ANNO 2025	PREVISIONI ANNO 2026
	MISSIONE	**12**	**Diritti sociali, politiche sociali e famiglia**						
1201	**Programma**	**01**	**Interventi per l'infanzia e i minori e per asili nido**						
	Titolo 1		**SPESE CORRENTI**	1.200,00	previsione di competenza	10.500,00	10.500,00	10.500,00	10.500,00
					*di cui già impegnato **		*0,00*	*0,00*	*0,00*
					di cui fondo pluriennale vincolato	*0,00*	*0,00*	*0,00*	*0,00*
					previsione di cassa	*24.399,06*	11.700,00		
	Totale Programma	**01**	**Interventi per l'infanzia e i minori e per asili nido**	**1.200,00**	**previsione di competenza**	10.500,00	10.500,00	10.500,00	10.500,00
					di cui già impegnato *		*0,00*	*0,00*	*0,00*
					di cui fondo pluriennale	*0,00*	*0,00*	*0,00*	*0,00*
					previsione di cassa	*24.399,06*	11.700,00		
1202	**Programma**	**02**	**Interventi per la disabilità**						
	Titolo 1		**SPESE CORRENTI**	0,00	previsione di competenza	3.500,00	3.500,00	3.500,00	3.500,00
					*di cui già impegnato **		*0,00*	*0,00*	*0,00*
					di cui fondo pluriennale vincolato	*0,00*	*0,00*	*0,00*	*0,00*
					previsione di cassa	*3.500,00*	3.500,00		
	Totale Programma	**02**	**Interventi per la disabilità**	**0,00**	**previsione di competenza**	3.500,00	3.500,00	3.500,00	3.500,00
					di cui già impegnato *		*0,00*	*0,00*	*0,00*
					di cui fondo pluriennale	*0,00*	*0,00*	*0,00*	*0,00*
					previsione di cassa	*3.500,00*	3.500,00		
1203	**Programma**	**03**	**Interventi per gli anziani**						
	Titolo 1		**SPESE CORRENTI**	0,00	previsione di competenza	0,00	0,00	0,00	0,00
					*di cui già impegnato **		*0,00*	*0,00*	*0,00*
					di cui fondo pluriennale vincolato	*0,00*	*0,00*	*0,00*	*0,00*
					previsione di cassa	*0,00*	0,00		

COMUNE DI CASTELNUOVO

PROVINCIA DI TRENTO

BILANCIO DI PREVISIONE TRIENNIO 2024 - 2026

SPESE

MISSIONE, PROGRAMMA, TITOLO			DENOMINAZIONE	RESIDUI PRESUNTI AL TERMINE DEL 2023		PREVISIONI DEFINITIVE DEL 2023	PREVISIONI ANNO 2024	PREVISIONI ANNO 2025	PREVISIONI ANNO 2026
	Totale Programma	**03**	**Interventi per gli anziani**	**0,00**	**previsione di competenza**	0,00	0,00	0,00	0,00
					di cui già impegnato *		*0,00*	*0,00*	*0,00*
					di cui fondo pluriennale	*0,00*	*0,00*	*0,00*	*0,00*
					previsione di cassa	*0,00*	0,00		
1205	**Programma**	**05**	**Interventi per le famiglie**						
	Titolo 1		**SPESE CORRENTI**	4.232,66	previsione di competenza	1.000,00	1.000,00	1.000,00	1.000,00
					*di cui già impegnato **		*0,00*	*0,00*	*0,00*
					di cui fondo pluriennale vincolato	*0,00*	*0,00*	*0,00*	*0,00*
					previsione di cassa	*52.500,00*	5.232,66		
	Totale Programma	**05**	**Interventi per le famiglie**	**4.232,66**	**previsione di competenza**	1.000,00	1.000,00	1.000,00	1.000,00
					di cui già impegnato *		*0,00*	*0,00*	*0,00*
					di cui fondo pluriennale	*0,00*	*0,00*	*0,00*	*0,00*
					previsione di cassa	*52.500,00*	5.232,66		
1209	**Programma**	**09**	**Servizio necroscopico e cimiteriale**						
	Titolo 1		**SPESE CORRENTI**	3.182,00	previsione di competenza	7.000,00	7.000,00	7.000,00	7.000,00
					*di cui già impegnato **		*0,00*	*0,00*	*0,00*
					di cui fondo pluriennale vincolato	*0,00*	*0,00*	*0,00*	*0,00*
					previsione di cassa	*7.000,00*	10.182,00		
	Totale Programma	**09**	**Servizio necroscopico e cimiteriale**	**3.182,00**	**previsione di competenza**	7.000,00	7.000,00	7.000,00	7.000,00
					di cui già impegnato *		*0,00*	*0,00*	*0,00*
					di cui fondo pluriennale	*0,00*	*0,00*	*0,00*	*0,00*
					previsione di cassa	*7.000,00*	10.182,00		
	TOTALE MISSIONE	**12**	**Diritti sociali, politiche sociali e famiglia**	8.614,66	**previsione di competenza**	22.000,00	22.000,00	22.000,00	22.000,00
					di cui già impegnato *		*0,00*	*0,00*	*0,00*
					di cui fondo pluriennale	*0,00*	*0,00*	*0,00*	*0,00*
					previsione di cassa	*87.399,06*	30.614,66		

COMUNE DI CASTELNUOVO

PROVINCIA DI TRENTO

BILANCIO DI PREVISIONE TRIENNIO 2024 - 2026

SPESE

MISSIONE, PROGRAMMA, TITOLO			DENOMINAZIONE	RESIDUI PRESUNTI AL TERMINE DEL 2023		PREVISIONI DEFINITIVE DEL 2023	PREVISIONI ANNO 2024	PREVISIONI ANNO 2025	PREVISIONI ANNO 2026
MISSIONE		**14**	**Sviluppo economico e competitività**						
1401	**Programma**	**01**	**Industria, PMI e Artigianato**						
	Titolo 1		**SPESE CORRENTI**	0,00	previsione di competenza	17.238,40	500,00	500,00	500,00
					*di cui già impegnato **		*0,00*	*0,00*	*0,00*
					di cui fondo pluriennale vincolato	*0,00*	*0,00*	*0,00*	*0,00*
					previsione di cassa	*17.238,40*	500,00		
	Totale Programma	**01**	**Industria, PMI e Artigianato**	**0,00**	**previsione di competenza**	17.238,40	500,00	500,00	500,00
					di cui già impegnato *		*0,00*	*0,00*	*0,00*
					di cui fondo pluriennale	*0,00*	*0,00*	*0,00*	*0,00*
					previsione di cassa	*17.238,40*	500,00		
1404	**Programma**	**04**	**Reti e altri servizi di pubblica utilità**						
	Titolo 1		**SPESE CORRENTI**	0,00	previsione di competenza	0,00	0,00	0,00	0,00
					*di cui già impegnato **		*0,00*	*0,00*	*0,00*
					di cui fondo pluriennale vincolato	*0,00*	*0,00*	*0,00*	*0,00*
					previsione di cassa	*0,00*	0,00		
	Totale Programma	**04**	**Reti e altri servizi di pubblica utilità**	**0,00**	**previsione di competenza**	0,00	0,00	0,00	0,00
					di cui già impegnato *		*0,00*	*0,00*	*0,00*
					di cui fondo pluriennale	*0,00*	*0,00*	*0,00*	*0,00*
					previsione di cassa	*0,00*	0,00		
TOTALE MISSIONE		**14**	**Sviluppo economico e competitività**	0,00	**previsione di competenza**	17.238,40	500,00	500,00	500,00
					di cui già impegnato *		*0,00*	*0,00*	*0,00*
					di cui fondo pluriennale	*0,00*	*0,00*	*0,00*	*0,00*
					previsione di cassa	*17.238,40*	500,00		

COMUNE DI CASTELNUOVO

PROVINCIA DI TRENTO

BILANCIO DI PREVISIONE TRIENNIO 2024 - 2026

SPESE

MISSIONE, PROGRAMMA, TITOLO			DENOMINAZIONE	RESIDUI PRESUNTI AL TERMINE DEL 2023		PREVISIONI DEFINITIVE DEL 2023	PREVISIONI ANNO 2024	PREVISIONI ANNO 2025	PREVISIONI ANNO 2026
MISSIONE		**16**	**Agricoltura, politiche agroalimentari e pesca**						
1601	**Programma**	**01**	**Sviluppo del settore agricolo e del sistema Agroalimentare**						
	Titolo 1		**SPESE CORRENTI**	0,00	previsione di competenza	0,00	0,00	0,00	0,00
					*di cui già impegnato **		*0,00*	*0,00*	*0,00*
					di cui fondo pluriennale vincolato	*0,00*	*0,00*	*0,00*	*0,00*
					previsione di cassa	*0,00*	0,00		
	Titolo 2		**SPESE IN CONTO CAPITALE**	15.000,00	previsione di competenza	0,00	0,00	0,00	0,00
					*di cui già impegnato **		*0,00*	*0,00*	*0,00*
					di cui fondo pluriennale vincolato	*0,00*	*0,00*	*0,00*	*0,00*
					previsione di cassa	*15.000,00*	15.000,00		
	Totale Programma	**01**	**Sviluppo del settore agricolo e del sistema Agroalimentare**	**15.000,00**	**previsione di competenza**	0,00	0,00	0,00	0,00
					di cui già impegnato *		*0,00*	*0,00*	*0,00*
					di cui fondo pluriennale	*0,00*	*0,00*	*0,00*	*0,00*
					previsione di cassa	*15.000,00*	15.000,00		
TOTALE MISSIONE		**16**	**Agricoltura, politiche agroalimentari e pesca**	15.000,00	**previsione di competenza**	0,00	0,00	0,00	0,00
					di cui già impegnato *		*0,00*	*0,00*	*0,00*
					di cui fondo pluriennale	*0,00*	*0,00*	*0,00*	*0,00*
					previsione di cassa	*15.000,00*	15.000,00		

COMUNE DI CASTELNUOVO

PROVINCIA DI TRENTO

BILANCIO DI PREVISIONE TRIENNIO 2024 - 2026

SPESE

MISSIONE, PROGRAMMA, TITOLO			DENOMINAZIONE	RESIDUI PRESUNTI AL TERMINE DEL 2023		PREVISIONI DEFINITIVE DEL 2023	PREVISIONI ANNO 2024	PREVISIONI ANNO 2025	PREVISIONI ANNO 2026
	MISSIONE	**20**	**Fondi e accantonamenti**						
2001	**Programma**	**01**	**Fondo di riserva**						
	Titolo 1		**SPESE CORRENTI**	0,00	previsione di competenza	18.000,00	20.000,00	20.000,00	20.000,00
					*di cui già impegnato **		*0,00*	*0,00*	*0,00*
					di cui fondo pluriennale vincolato	*0,00*	*0,00*	*0,00*	*0,00*
					previsione di cassa	*1.050.971,06*	850.000,00		
	Totale Programma	**01**	**Fondo di riserva**	**0,00**	**previsione di competenza**	18.000,00	20.000,00	20.000,00	20.000,00
					di cui già impegnato *		*0,00*	*0,00*	*0,00*
					di cui fondo pluriennale	*0,00*	*0,00*	*0,00*	*0,00*
					previsione di cassa	*1.050.971,06*	850.000,00		
2002	**Programma**	**02**	**Fondo crediti di dubbia esigibilità**						
	Titolo 1		**SPESE CORRENTI**	0,00	previsione di competenza	24.912,28	6.800,00	5.200,00	5.200,00
					*di cui già impegnato **		*0,00*	*0,00*	*0,00*
					di cui fondo pluriennale vincolato	*0,00*	*0,00*	*0,00*	*0,00*
					previsione di cassa	*0,00*	0,00		
	Totale Programma	**02**	**Fondo crediti di dubbia esigibilità**	**0,00**	**previsione di competenza**	24.912,28	6.800,00	5.200,00	5.200,00
					di cui già impegnato *		*0,00*	*0,00*	*0,00*
					di cui fondo pluriennale	*0,00*	*0,00*	*0,00*	*0,00*
					previsione di cassa	*0,00*	0,00		
2003	**Programma**	**03**	**Altri Fondi**						
	Titolo 1		**SPESE CORRENTI**	0,00	previsione di competenza	1.000,00	4.000,00	0,00	0,00
					*di cui già impegnato **		*0,00*	*0,00*	*0,00*
					di cui fondo pluriennale vincolato	*0,00*	*0,00*	*0,00*	*0,00*
					previsione di cassa	*0,00*	0,00		

COMUNE DI CASTELNUOVO

PROVINCIA DI TRENTO

BILANCIO DI PREVISIONE TRIENNIO 2024 - 2026

SPESE

MISSIONE, PROGRAMMA, TITOLO		DENOMINAZIONE	RESIDUI PRESUNTI AL TERMINE DEL 2023		PREVISIONI DEFINITIVE DEL 2023	PREVISIONI ANNO 2024	PREVISIONI ANNO 2025	PREVISIONI ANNO 2026
Totale Programma	**03**	**Altri Fondi**	**0,00**	**previsione di competenza**	1.000,00	4.000,00	0,00	0,00
				di cui già impegnato *		*0,00*	*0,00*	*0,00*
				di cui fondo pluriennale	*0,00*	*0,00*	*0,00*	*0,00*
				previsione di cassa	*0,00*	0,00		
TOTALE MISSIONE	**20**	**Fondi e accantonamenti**	0,00	**previsione di competenza**	43.912,28	30.800,00	25.200,00	25.200,00
				di cui già impegnato *		*0,00*	*0,00*	*0,00*
				di cui fondo pluriennale	*0,00*	*0,00*	*0,00*	*0,00*
				previsione di cassa	*1.050.971,06*	850.000,00		

COMUNE DI CASTELNUOVO

PROVINCIA DI TRENTO

BILANCIO DI PREVISIONE TRIENNIO 2024 - 2026

SPESE

MISSIONE, PROGRAMMA, TITOLO			DENOMINAZIONE	RESIDUI PRESUNTI AL TERMINE DEL 2023		PREVISIONI DEFINITIVE DEL 2023	PREVISIONI ANNO 2024	PREVISIONI ANNO 2025	PREVISIONI ANNO 2026
MISSIONE		**50**	**Debito pubblico**						
5002	**Programma**	**02**	**Quota capitale ammortamento mutui e prestiti obbligazionari**						
	Titolo 4		**Rimborso di prestiti**	824,51	previsione di competenza	30.815,15	30.815,15	29.166,13	29.166,13
					*di cui già impegnato **		*0,00*	*0,00*	*0,00*
					di cui fondo pluriennale vincolato	*0,00*	*0,00*	*0,00*	*0,00*
					previsione di cassa	*30.815,15*	31.639,66		
	Totale Programma	**02**	**Quota capitale ammortamento mutui e prestiti obbligazionari**	**824,51**	**previsione di competenza**	30.815,15	30.815,15	29.166,13	29.166,13
					di cui già impegnato *		*0,00*	*0,00*	*0,00*
					di cui fondo pluriennale	*0,00*	*0,00*	*0,00*	*0,00*
					previsione di cassa	*30.815,15*	31.639,66		
TOTALE MISSIONE		**50**	**Debito pubblico**	824,51	**previsione di competenza**	30.815,15	30.815,15	29.166,13	29.166,13
					di cui già impegnato *		*0,00*	*0,00*	*0,00*
					di cui fondo pluriennale	*0,00*	*0,00*	*0,00*	*0,00*
					previsione di cassa	*30.815,15*	31.639,66		

COMUNE DI CASTELNUOVO

PROVINCIA DI TRENTO

BILANCIO DI PREVISIONE TRIENNIO 2024 - 2026

SPESE

MISSIONE, PROGRAMMA, TITOLO			DENOMINAZIONE	RESIDUI PRESUNTI AL TERMINE DEL 2023		PREVISIONI DEFINITIVE DEL 2023	PREVISIONI ANNO 2024	PREVISIONI ANNO 2025	PREVISIONI ANNO 2026
MISSIONE		**60**	**Anticipazioni finanziarie**						
6001	**Programma**	**01**	**Chiusura Anticipazioni ricevute da istituto tesoriere/cassiere**						
	Titolo 5		**CHIUSURA DI ANTICIPAZIONI RICEVUTE DA ISTITUTO TESORIERE/CASSIERE**	0,00	previsione di competenza	300.000,00	300.000,00	300.000,00	300.000,00
					*di cui già impegnato **		*0,00*	*0,00*	*0,00*
					di cui fondo pluriennale vincolato	*0,00*	*0,00*	*0,00*	*0,00*
					previsione di cassa	*300.000,00*	300.000,00		
	Totale Programma	**01**	**Chiusura Anticipazioni ricevute da istituto tesoriere/cassiere**	**0,00**	**previsione di competenza**	300.000,00	300.000,00	300.000,00	300.000,00
					di cui già impegnato *		*0,00*	*0,00*	*0,00*
					di cui fondo pluriennale	*0,00*	*0,00*	*0,00*	*0,00*
					previsione di cassa	*300.000,00*	300.000,00		
	TOTALE MISSIONE	**60**	**Anticipazioni finanziarie**	0,00	**previsione di competenza**	300.000,00	300.000,00	300.000,00	300.000,00
					di cui già impegnato *		*0,00*	*0,00*	*0,00*
					di cui fondo pluriennale	*0,00*	*0,00*	*0,00*	*0,00*
					previsione di cassa	*300.000,00*	300.000,00		

COMUNE DI CASTELNUOVO

PROVINCIA DI TRENTO

BILANCIO DI PREVISIONE TRIENNIO 2024 - 2026

SPESE

MISSIONE, PROGRAMMA, TITOLO			DENOMINAZIONE	RESIDUI PRESUNTI AL TERMINE DEL 2023		PREVISIONI DEFINITIVE DEL 2023	PREVISIONI ANNO 2024	PREVISIONI ANNO 2025	PREVISIONI ANNO 2026
MISSIONE		**99**	**Servizi per conto terzi**						
9901	**Programma**	**01**	**Servizi per conto terzi - Partite di giro**						
	Titolo 7		**SPESE PER CONTO TERZI E PARTITE DI GIRO**	313.784,36	previsione di competenza	733.000,00	733.000,00	733.000,00	733.000,00
					*di cui già impegnato **		*0,00*	*0,00*	*0,00*
					di cui fondo pluriennale vincolato	*0,00*	*0,00*	*0,00*	*0,00*
					previsione di cassa	*817.137,55*	1.046.784,36		
TOTALE MISSIONE		**99**	**Servizi per conto terzi**	313.784,36	**previsione di competenza**	733.000,00	733.000,00	733.000,00	733.000,00
					di cui già impegnato *		*0,00*	*0,00*	*0,00*
					di cui fondo pluriennale	*0,00*	*0,00*	*0,00*	*0,00*
					previsione di cassa	*817.137,55*	1.046.784,36		
			TOTALE MISSIONI	4.621.764,08	**previsione di competenza**	7.970.778,08	3.217.829,00	2.711.880,00	2.711.880,00
					di cui già impegnato *		*74.365,76*	*6.319,12*	*2.396,86*
					di cui fondo pluriennale	*36.380,00*	*36.880,00*	*36.880,00*	*36.880,00*
					previsione di cassa	*9.833.185,79*	8.621.913,08		
			TOTALE GENERALE DELLE SPESE	4.621.764,08	**previsione di competenza**	7.970.778,08	3.217.829,00	2.711.880,00	2.711.880,00
					di cui già impegnato *		*74.365,76*	*6.319,12*	*2.396,86*
					di cui fondo pluriennale	*36.380,00*	*36.880,00*	*36.880,00*	*36.880,00*
					previsione di cassa	*9.833.185,79*	8.621.913,08		

* Si tratta di somme, alla data di presentazione del bilancio, già impegnate negli esercizi precedenti, nel rispetto del principio contabile generale della competenza potenziata e del principio contabile applicato della contabilità finanziaria

(1) Indicare l'importo della voce E) dell'Allegato concernente il Risultato presunto di amministrazione, se negativo al netto del disavanzo da debito autorizzato e non contratto, o la quota di tale importo da ripianare nel corso dell'esercizio , secondo le modalità previste dall'ordinamento contabile. La quantificazione e la composizione del disavanzo di amministrazione ripianato in ciascun esercizio è rappresentata nella nota integrativa.

COMUNE DI CASTELNUOVO

PROVINCIA DI TRENTO

BILANCIO DI PREVISIONE ANNO 2024

RIEPILOGO GENERALE DELLE SPESE PER TITOLI

TITOLO	DENOMINAZIONE	RESIDUI PRESUNTI AL TERMINE DEL 2023		PREVISIONI DEFINITIVE DEL 2023	PREVISIONI DELL' ANNO 2024	PREVISIONI DELL'ANNO 2025	PREVISIONI DELL'ANNO 2026
	DISAVANZO DI AMMINISTRAZIONE			0,00	0,00	0,00	0,00
TTITOLO 1	**SPESE CORRENTI**	722.911,78	**previsione di competenza**	*1.767.534,96*	*1.678.280,85*	*1.649.713,87*	*1.649.713,87*
			di cui già impegnato *		*74.365,76*	*6.319,12*	*2.396,86*
			di cui fondo pluriennale	*36.380,00*	*36.880,00*	*36.880,00*	*36.880,00*
			previsione di cassa	*3.337.717,05*	*3.183.512,63*		
TTITOLO 2	**SPESE IN CONTO CAPITALE**	3.584.243,43	**previsione di competenza**	*5.139.427,97*	*475.733,00*	*0,00*	*0,00*
			di cui già impegnato *		*0,00*	*0,00*	*0,00*
			di cui fondo pluriennale	*0,00*	*0,00*	*0,00*	*0,00*
			previsione di cassa	*5.347.516,04*	*4.059.976,43*		
TTITOLO 4	**Rimborso di prestiti**	824,51	**previsione di competenza**	*30.815,15*	*30.815,15*	*29.166,13*	*29.166,13*
			di cui già impegnato *		*0,00*	*0,00*	*0,00*
			di cui fondo pluriennale	*0,00*	*0,00*	*0,00*	*0,00*
			previsione di cassa	*30.815,15*	*31.639,66*		
TTITOLO 5	**CHIUSURA DI ANTICIPAZIONI RICEVUTE DA ISTITUTO TESORIERE/CASSIERE**	0,00	**previsione di competenza**	*300.000,00*	*300.000,00*	*300.000,00*	*300.000,00*
			di cui già impegnato *		*0,00*	*0,00*	*0,00*
			di cui fondo pluriennale	*0,00*	*0,00*	*0,00*	*0,00*
			previsione di cassa	*300.000,00*	*300.000,00*		
TTITOLO 7	**SPESE PER CONTO TERZI E PARTITE DI GIRO**	313.784,36	**previsione di competenza**	*733.000,00*	*733.000,00*	*733.000,00*	*733.000,00*
			di cui già impegnato *		*0,00*	*0,00*	*0,00*
			di cui fondo pluriennale	*0,00*	*0,00*	*0,00*	*0,00*
			previsione di cassa	*817.137,55*	*1.046.784,36*		
	TOTALE TITOLI	4.621.764,08	**previsione di competenza**	*7.970.778,08*	*3.217.829,00*	*2.711.880,00*	*2.711.880,00*
			di cui già impegnato *		*74.365,76*	*6.319,12*	*2.396,86*
			di cui fondo pluriennale	*36.380,00*	*36.880,00*	*36.880,00*	*36.880,00*
			previsione di cassa	*9.833.185,79*	*8.621.913,08*		
	TOTALE GENERALE DELLE SPESE	4.621.764,08	**previsione di competenza**	*7.970.778,08*	*3.217.829,00*	*2.711.880,00*	*2.711.880,00*
			di cui già impegnato *		*74.365,76*	*6.319,12*	*2.396,86*
			di cui fondo pluriennale	*36.380,00*	*36.880,00*	*36.880,00*	*36.880,00*
			previsione di cassa	*9.833.185,79*	*8.621.913,08*		

COMUNE DI CASTELNUOVO

PROVINCIA DI TRENTO

BILANCIO DI PREVISIONE ANNO 2024

RIEPILOGO GENERALE DELLE SPESE PER MISSIONI**

RIEPILOGO DELLE MISSIONI	DENOMINAZIONE	RESIDUI PRESUNTI AL TERMINE DEL 2023		PREVISIONI DEFINITIVE DEL 2023	PREVISIONI DELL' ANNO 2024	PREVISIONI DELL'ANNO 2025	PREVISIONI DELL'ANNO 2026
	DISAVANZO DI AMMINISTRAZIONE			0,00	0,00	0,00	0,00
TOTALE MISSIONE 1	**Servizi istituzionali e generali e di gestione**	499.616,48	**previsione di competenza**	*1.995.834,07*	*1.177.172,85*	*947.923,87*	*947.923,87*
			di cui già impegnato *		*59.287,02*	*4.824,62*	*2.396,86*
			di cui fondo pluriennale	*36.380,00*	*36.880,00*	*36.880,00*	*36.880,00*
			previsione di cassa	*2.170.951,26*	*1.639.909,33*		
TOTALE MISSIONE 3	**Ordine pubblico e sicurezza**	63.063,01	**previsione di competenza**	*77.912,00*	*75.300,00*	*75.300,00*	*75.300,00*
			di cui già impegnato *		*0,00*	*0,00*	*0,00*
			di cui fondo pluriennale	*0,00*	*0,00*	*0,00*	*0,00*
			previsione di cassa	*126.147,47*	*138.363,01*		
TOTALE MISSIONE 4	**Istruzione e diritto allo studio**	2.346.543,54	**previsione di competenza**	*2.901.000,00*	*61.000,00*	*61.000,00*	*61.000,00*
			di cui già impegnato *		*3.000,00*	*0,00*	*0,00*
			di cui fondo pluriennale	*0,00*	*0,00*	*0,00*	*0,00*
			previsione di cassa	*2.929.865,53*	*2.407.543,54*		
TOTALE MISSIONE 5	**Tutela e valorizzazione dei beni e attività culturali**	19.962,18	**previsione di competenza**	*36.674,47*	*36.000,00*	*36.000,00*	*36.000,00*
			di cui già impegnato *		*5.000,00*	*0,00*	*0,00*
			di cui fondo pluriennale	*0,00*	*0,00*	*0,00*	*0,00*
			previsione di cassa	*49.061,05*	*55.962,18*		
TOTALE MISSIONE 6	**Politiche giovanili, sport e tempo libero**	45.256,15	**previsione di competenza**	*30.250,00*	*32.450,00*	*32.450,00*	*32.450,00*
			di cui già impegnato *		*0,00*	*0,00*	*0,00*
			di cui fondo pluriennale	*0,00*	*0,00*	*0,00*	*0,00*
			previsione di cassa	*65.324,98*	*77.706,15*		
TOTALE MISSIONE 7	**Turismo**	0,00	**previsione di competenza**	*1.200,00*	*1.100,00*	*1.100,00*	*1.100,00*
			di cui già impegnato *		*0,00*	*0,00*	*0,00*
			di cui fondo pluriennale	*0,00*	*0,00*	*0,00*	*0,00*
			previsione di cassa	*1.200,00*	*1.100,00*		
TOTALE MISSIONE 8	**Assetto del territorio ed edilizia abitativa**	891.493,04	**previsione di competenza**	*989.782,51*	*110.400,00*	*5.000,00*	*5.000,00*
			di cui già impegnato *		*1.207,80*	*0,00*	*0,00*
			di cui fondo pluriennale	*0,00*	*0,00*	*0,00*	*0,00*
			previsione di cassa	*1.054.477,17*	*1.001.893,04*		

COMUNE DI CASTELNUOVO

PROVINCIA DI TRENTO

BILANCIO DI PREVISIONE ANNO 2024

RIEPILOGO GENERALE DELLE SPESE PER MISSIONI**

RIEPILOGO DELLE MISSIONI	DENOMINAZIONE	RESIDUI PRESUNTI AL TERMINE DEL 2023		PREVISIONI DEFINITIVE DEL 2023	PREVISIONI DELL' ANNO 2024	PREVISIONI DELL'ANNO 2025	PREVISIONI DELL'ANNO 2026
TOTALE MISSIONE 9	**Sviluppo sostenibile e tutela del territorio e dell'ambiente**	262.550,92	**previsione di competenza**	*325.569,20*	*296.051,00*	*277.600,00*	*277.600,00*
			di cui già impegnato *		*2.608,97*	*1.494,50*	*0,00*
			di cui fondo pluriennale	*0,00*	*0,00*	*0,00*	*0,00*
			previsione di cassa	*765.307,88*	*558.601,92*		
TOTALE MISSIONE 10	**Trasporti e diritto alla mobilità**	146.658,03	**previsione di competenza**	*458.340,00*	*303.490,00*	*160.990,00*	*160.990,00*
			di cui già impegnato *		*3.261,97*	*0,00*	*0,00*
			di cui fondo pluriennale	*0,00*	*0,00*	*0,00*	*0,00*
			previsione di cassa	*342.499,60*	*450.148,03*		
TOTALE MISSIONE 11	**Soccorso civile**	8.397,20	**previsione di competenza**	*7.250,00*	*7.750,00*	*4.650,00*	*4.650,00*
			di cui già impegnato *		*0,00*	*0,00*	*0,00*
			di cui fondo pluriennale	*0,00*	*0,00*	*0,00*	*0,00*
			previsione di cassa	*9.789,63*	*16.147,20*		
TOTALE MISSIONE 12	**Diritti sociali, politiche sociali e famiglia**	8.614,66	**previsione di competenza**	*22.000,00*	*22.000,00*	*22.000,00*	*22.000,00*
			di cui già impegnato *		*0,00*	*0,00*	*0,00*
			di cui fondo pluriennale	*0,00*	*0,00*	*0,00*	*0,00*
			previsione di cassa	*87.399,06*	*30.614,66*		
TOTALE MISSIONE 14	**Sviluppo economico e competitività**	0,00	**previsione di competenza**	*17.238,40*	*500,00*	*500,00*	*500,00*
			di cui già impegnato *		*0,00*	*0,00*	*0,00*
			di cui fondo pluriennale	*0,00*	*0,00*	*0,00*	*0,00*
			previsione di cassa	*17.238,40*	*500,00*		
TOTALE MISSIONE 16	**Agricoltura, politiche agroalimentari e pesca**	15.000,00	**previsione di competenza**	*0,00*	*0,00*	*0,00*	*0,00*
			di cui già impegnato *		*0,00*	*0,00*	*0,00*
			di cui fondo pluriennale	*0,00*	*0,00*	*0,00*	*0,00*
			previsione di cassa	*15.000,00*	*15.000,00*		
TOTALE MISSIONE 20	**Fondi e accantonamenti**	0,00	**previsione di competenza**	*43.912,28*	*30.800,00*	*25.200,00*	*25.200,00*
			di cui già impegnato *		*0,00*	*0,00*	*0,00*
			di cui fondo pluriennale	*0,00*	*0,00*	*0,00*	*0,00*
			previsione di cassa	*1.050.971,06*	*850.000,00*		

COMUNE DI CASTELNUOVO

PROVINCIA DI TRENTO

BILANCIO DI PREVISIONE ANNO 2024

RIEPILOGO GENERALE DELLE SPESE PER MISSIONI**

RIEPILOGO DELLE MISSIONI	DENOMINAZIONE	RESIDUI PRESUNTI AL TERMINE DEL 2023		PREVISIONI DEFINITIVE DEL 2023	PREVISIONI DELL' ANNO 2024	PREVISIONI DELL'ANNO 2025	PREVISIONI DELL'ANNO 2026
TOTALE MISSIONE 50	**Debito pubblico**	824,51	**previsione di competenza**	*30.815,15*	*30.815,15*	*29.166,13*	*29.166,13*
			di cui già impegnato *		*0,00*	*0,00*	*0,00*
			di cui fondo pluriennale	*0,00*	*0,00*	*0,00*	*0,00*
			previsione di cassa	*30.815,15*	*31.639,66*		
TOTALE MISSIONE 60	**Anticipazioni finanziarie**	0,00	**previsione di competenza**	*300.000,00*	*300.000,00*	*300.000,00*	*300.000,00*
			di cui già impegnato *		*0,00*	*0,00*	*0,00*
			di cui fondo pluriennale	*0,00*	*0,00*	*0,00*	*0,00*
			previsione di cassa	*300.000,00*	*300.000,00*		
TOTALE MISSIONE 99	**Servizi per conto terzi**	313.784,36	**previsione di competenza**	*733.000,00*	*733.000,00*	*733.000,00*	*733.000,00*
			di cui già impegnato *		*0,00*	*0,00*	*0,00*
			di cui fondo pluriennale	*0,00*	*0,00*	*0,00*	*0,00*
			previsione di cassa	*817.137,55*	*1.046.784,36*		
	TOTALE MISSIONI	4.621.764,08	**previsione di competenza**	*7.970.778,08*	*3.217.829,00*	*2.711.880,00*	*2.711.880,00*
			di cui già impegnato *		*74.365,76*	*6.319,12*	*2.396,86*
			di cui fondo pluriennale	*36.380,00*	*36.880,00*	*36.880,00*	*36.880,00*
			previsione di cassa	*9.833.185,79*	*8.621.913,08*		
	TOTALE GENERALE DELLE SPESE	4.621.764,08	**previsione di competenza**	*7.970.778,08*	*3.217.829,00*	*2.711.880,00*	*2.711.880,00*
			di cui già impegnato *		*74.365,76*	*6.319,12*	*2.396,86*
			di cui fondo pluriennale	*36.380,00*	*36.880,00*	*36.880,00*	*36.880,00*
			previsione di cassa	*9.833.185,79*	*8.621.913,08*		

COMUNE DI CASTELNUOVO

PROVINCIA DI TRENTO

QUADRO GENERALE RIASSUNTIVO TRIENNIO 2024 - 2026

ENTRATE	CASSA ANNO DI RIFERIMENTO DEL BILANCIO 2024	COMPETENZA ANNO DI RIFERIMENTO DEL BILANCIO 2024	2025	2026
Fondo di cassa presunto all'inizio dell'esercizio	1.853.005,76			
Utilizzo avanzo presunto di amministrazione		0,00	0,00	0,00
di cui Utilizzo Fondo anticipazioni di liquidità		0,00	0,00	0,00
Fondo pluriennale vincolato		36.380,00	36.880,00	36.880,00
Titolo 1 - Entrate correnti di natura tributaria	902.080,51	579.700,00	573.700,00	573.700,00
Titolo 2 - Trasferimenti correnti	1.082.808,89	486.533,33	454.817,00	454.817,00
Titolo 3 - Entrate extratributarie	1.046.095,55	606.482,67	613.483,00	613.483,00
Titolo 4 - Entrate in conto capitale	4.705.156,64	475.733,00	0,00	0,00
Titolo 5 - Entrate da riduzione di attività finanziarie	0,00	0,00	0,00	0,00
Totale entrate finali…….	7.736.141,59	2.148.449,00	1.642.000,00	1.642.000,00
Titolo 6 - Accensione di prestiti	0,00	0,00	0,00	0,00
Titolo 7 - Anticipazioni da istituto tesoriere/cassiere	300.000,00	300.000,00	300.000,00	300.000,00
Titolo 9 - Entrate per conto di terzi e partite di giro	985.979,51	733.000,00	733.000,00	733.000,00
Totale …….	9.022.121,10	3.181.449,00	2.675.000,00	2.675.000,00
TOTALE COMPLESSIVO ENTRATE	10.875.126,86	3.217.829,00	2.711.880,00	2.711.880,00
Fondo di cassa finale presunto	2.253.213,78			

SPESE	CASSA ANNO DI RIFERIMENTO DEL BILANCIO 2024	COMPETENZA ANNO DI RIFERIMENTO DEL BILANCIO 2024	2025	2026
Disavanzo di amministrazione (1)		0,00	0,00	0,00
Titolo 1 - Spese correnti	3.183.512,63	1.678.280,85	1.649.713,87	1.649.713,87
- di cui fondo pluriennale vincolato	*0,00*	*36.880,00*	*36.880,00*	*36.880,00*
Titolo 2 - Spese in conto capitale	4.059.976,43	475.733,00	0,00	0,00
- di cui fondo pluriennale vincolato	*0,00*	*0,00*	*0,00*	*0,00*
Titolo 3 - Spese per incremento di attività finanziarie	0,00	0,00	0,00	0,00
- di cui fondo pluriennale vincolato	*0,00*	*0,00*	*0,00*	*0,00*
Totale spese finali…….	7.243.489,06	2.154.013,85	1.649.713,87	1.649.713,87
Titolo 4 - Rimborso di prestiti	31.639,66	30.815,15	29.166,13	29.166,13
di cui Fondo anticipazioni di liquidità	*0,00*	*0,00*	*0,00*	*0,00*
Titolo 5 - Chiusura Anticipazioni da istituto tesoriere/cassiere	300.000,00	300.000,00	300.000,00	300.000,00
Titolo 7 - Spese per conto terzi e partite di giro	1.046.784,36	733.000,00	733.000,00	733.000,00
Totale …….	8.621.913,08	3.217.829,00	2.711.880,00	2.711.880,00
TOTALE COMPLESSIVO SPESE	8.621.913,08	3.217.829,00	2.711.880,00	2.711.880,00

(1) Corrisponde alla prima voce del conto del bilancio spese.

COMUNE DI CASTELNUOVO

PROVINCIA DI TRENTO

BILANCIO DI PREVISIONE ANNO 2024

EQUILIBRI DI BILANCIO

EQUILIBRIO ECONOMICO-FINANZIARIO			COMPETENZA ANNO DI RIFERIMENTO DEL BILANCIO 2024	COMPETENZA ANNO 2025	COMPETENZA ANNO 2026
Fondo di cassa all'inizio dell'esercizio		1.853.005,76			
A) Fondo pluriennale vincolato di entrata per spese correnti	(+)		36.380,00	36.880,00	36.880,00
AA) Recupero disavanzo di amministrazione esercizio precedente	(-)		0,00	0,00	0,00
B) Entrate titoli 1.00 - 2.00 - 3.00	(+)		1.672.716,00	1.642.000,00	1.642.000,00
di cui per estinzione anticipata di prestiti			*0,00*	*0,00*	*0,00*
C) Entrate Titolo 4.02.06 - Contributi agli investimenti direttamente destinati al rimborso dei prestiti da amministrazioni pubbliche	(+)		0,00	0,00	0,00
D)Spese Titolo 1.00 - Spese correnti	(-)		1.678.280,85	1.649.713,87	1.649.713,87
di cui:					
- fondo pluriennale vincolato			*36.880,00*	*36.880,00*	*36.880,00*
- fondo crediti di dubbia esigibilità			*6.800,00*	*5.200,00*	*5.200,00*
E) Spese Titolo 2.04 - Altri trasferimenti in conto capitale	(-)		0,00	0,00	0,00
F) Spese Titolo 4.00 - Quote di capitale amm.to dei mutui e prestiti obbligazionari	(-)		30.815,15	29.166,13	29.166,13
di cui per estinzione anticipata di prestiti			*0,00*	*0,00*	*0,00*
di cui Fondo anticipazioni di liquidità			*0,00*	*0,00*	*0,00*
G) Somma finale (G=A-AA+B+C-D-E-F)			**0,00**	**0,00**	**0,00**
ALTRE POSTE DIFFERENZIALI, PER ECCEZIONI PREVISTE DA NORME DI LEGGE, CHE HANNO EFFETTO SULL'EQUILIBRIO EX ARTICOLO 162, COMMA 6, DEL TESTO UNICO DELLE LEGGI SULL'ORDINAMENTODEGLI ENTI LOCALI					
H) Utilizzo risultato di amministrazione presunto per spese correnti e rimborso dei prestiti (2)	(+)		0,00	0,00	0,00
di cui per estinzione anticipata di prestiti			*0,00*		
I) Entrate di parte capitale destinate a spese correnti in base a specifiche disposizioni di legge o dei principi contabili	(+)		0,00	0,00	0,00
di cui per estinzione anticipata di prestiti			*0,00*	*0,00*	*0,00*
L) Entrate di parte corrente destinate a spese di investimento in base a specifiche disposizioni di legge o dei principi contabili	(-)		0,00	0,00	0,00
M) Entrate da accensione di prestiti destinate a estinzione anticipata dei prestiti	(+)		0,00	0,00	0,00
EQUILIBRIO DI PARTE CORRENTE (3) O=G+H+I-L+M			**0,00**	**0,00**	**0,00**

COMUNE DI CASTELNUOVO

PROVINCIA DI TRENTO

BILANCIO DI PREVISIONE ANNO 2024

EQUILIBRI DI BILANCIO

EQUILIBRIO ECONOMICO-FINANZIARIO			COMPETENZA ANNO DI RIFERIMENTO DEL BILANCIO 2024	COMPETENZA ANNO 2025	COMPETENZA ANNO 2026
P) Utilizzo risultato di amministrazione presunto per spese di investimento (2)	(+)		0,00		
Q) Fondo pluriennale vincolato di entrata per spese in conto capitale	(+)		0,00	0,00	0,00
R) Entrate Titoli 4.00-5.00-6.00	(+)		475.733,00	0,00	0,00
C) Entrate Titolo 4.02.06 - Contributi agli investimenti direttamente destinati al rimborso dei prestiti da amministrazioni pubbliche	(-)		0,00	0,00	0,00
I) Entrate di parte capitale destinate a spese correnti in base a specifiche disposizioni di legge o dei principi contabili	(-)		0,00	0,00	0,00
S1) Entrate Titolo 5.02 per Riscossioni di crediti di breve termine	(-)		0,00	0,00	0,00
S2) Entrate Titolo 5.03 per Riscossioni di crediti di medio-lungo termine	(-)		0,00	0,00	0,00
T) Entrate Titolo 5.04 relative a Altre entrate per riduzioni di attività finanziaria	(-)		0,00	0,00	0,00
L) Entrate di parte corrente destinate a spese di investimento in base a specifiche disposizioni di legge o dei principi contabili	(+)		0,00	0,00	0,00
M) Entrate da accensione di prestiti destinate a estinzione anticipata dei prestiti	(-)		0,00	0,00	0,00
U) Spese Titolo 2.00 - Spese in conto capitale	(-)		475.733,00	0,00	0,00
di cui fondo pluriennale vincolato di spesa			*0,00*	*0,00*	*0,00*
V) Spese Titolo 3.01 per Acquisizioni di attività finanziarie	(-)		0,00	0,00	0,00
E) Spese Titolo 2.04 - Altri trasferimenti in conto capitale	(+)		0,00	0,00	0,00
EQUILIBRIO DI PARTE CAPITALE Z = P+Q+R-C-I-S1-S2-T+L-M-U-V+E			**0,00**	**0,00**	**0,00**

COMUNE DI CASTELNUOVO

PROVINCIA DI TRENTO

BILANCIO DI PREVISIONE ANNO 2024

EQUILIBRI DI BILANCIO

EQUILIBRIO ECONOMICO-FINANZIARIO			COMPETENZA ANNO DI RIFERIMENTO DEL BILANCIO 2024	COMPETENZA ANNO 2025	COMPETENZA ANNO 2026
S1) Entrate Titolo 5.02 per Riscossioni di crediti di breve termine	(+)		0,00	0,00	0,00
S2) Entrate Titolo 5.03 per Riscossioni di crediti di medio-lungo termine	(+)		0,00	0,00	0,00
T) Entrate Titolo 5.04 relative a Altre entrate per riduzioni di attività finanziaria	(+)		0,00	0,00	0,00
X1) Spese Titolo 3.02 per Concessioni di crediti di breve termine	(-)		0,00	0,00	0,00
X2) Spese Titolo 3.03 per Concessioni di crediti di medio-lungo termine	(-)		0,00	0,00	0,00
Y) Spese Titolo 3.04 per Altre spese per acquisizioni di attività finanziarie	(-)		0,00	0,00	0,00
EQUILIBRIO FINALE W = O+Z+S1+S2+T-X1-X2-Y			**0,00**	**0,00**	**0,00**

Saldo corrente ai fini della copertura degli investimenti pluriennali (4) :

Equilibrio di parte corrente (O)			0,00	0,00	0,00
Utilizzo risultato di amministrazione presunto per il finanziamento di spese correnti e del rimborso prestiti (H) al netto del fondo anticipazione liquidità	(-)		0,00	0,00	0,00
Equilibrio di parte corrente ai fini della copertura degli investimenti plurien.			0,00	0,00	0,00

C) Si tratta delle entrate in conto capitale relative ai soli contributi agli investimenti destinati al rimborso prestiti corrispondenti alla voce del piano dei conti finanziario con codifica E.4.02.06.00.000.

E) Si tratta delle spese del titolo 2 per trasferimenti in conto capitale corrispondenti alla voce del piano dei conti finanziario con codifica U.2.04.00.00.000.

S1) Si tratta delle entrate del titolo 5 limitatamente alle riscossione crediti di breve termine corrispondenti alla voce del piano dei conti finanziario con codifica E.5.02.00.00.000.

S2) Si tratta delle entrate del titolo 5 limitatamente alle riscossione crediti di medio-lungo termine corrispondenti alla voce del piano dei conti finanziario con codifica E.5.03.00.00.000.

T) Si tratta delle entrate del titolo 5 limitatamente alle altre entrate per riduzione di attività finanziarie corrispondenti alla voce del piano dei conti finanziario con codifica E.5.03.00.00.000.

X1) Si tratta delle spese del titolo 3 limitatamente alle concessione crediti di breve termine corrispondenti alla voce del piano dei conti finanziario con codifica U.3.02.00.00.000.

X2) Si tratta delle spese del titolo 3 limitatamente alle concessione crediti di medio-lungo termine corrispondenti alla voce del piano dei conti finanziario con codifica U.3.03.00.00.000.

Y) Si tratta delle spese del titolo 3 limitatamente alle altre spese per acquisizioni di attività finanziarie corrispondenti alla voce del piano dei conti finanziario con codifica U.3.03.00.00.000.

(1) Indicare gli anni di riferimento N, N+1 e N+2.

(2) In sede di approvazione del bilancio di previsione è consentito l'utilizzo della sola quota vincolata del risultato di amministrazione presunto. Nel corso dell'esercizio è consentito l'utilizzo anche della quota accantonata se il bilancio è deliberato a seguito dell'approvazione del prospetto concernente il risultato di amministrazione presunto dell'anno precedente aggiornato sulla base di un pre-consuntivo dell'esercizio precedente. E' consentito l'utilizzo anche della quota destinata agli investimenti e della quota libera del risultato di amministrazione dell'anno precedente se il bilancio (o la variazione di bilancio) è deliberato a seguito dell'approvazione del rendiconto dell'anno precedente.

(3) La somma algebrica finale non può essere inferiore a zero per il rispetto della disposizione di cui all'articolo 162 del testo unico delle leggi sull'ordinamento degli enti locali.

(4) Con riferimento a ciascun esercizio, il saldo positivo dell'equilibrio di parte corrente in termini di competenza finanziaria può costituire copertura agli investimenti imputati agli esercizi successivi per un importo non superiore al minore valore tra la media dei saldi di parte corrente in termini di competenza e la media dei saldi di parte corrente in termini di cassa registrati negli ultimi tre esercizi rendicontati, se sempre positivi, determinati al netto dell'utilizzo dell'avanzo di amministrazione, del fondo di cassa, e delle entrate non ricorrenti che non hanno dato copertura a impegni, o pagamenti.

COMUNE DI CASTELNUOVO

PROVINCIA DI TRENTO

TABELLA DIMOSTRATIVA DEL RISULTATO DI AMMINISTRAZIONE PRESUNTO

1) Determinazione del risultato di amministrazione presunto al 31/12/2023:		
+	**Risultato di amministrazione iniziale dell'esercizio 2023**	**2.915.568,86**
+	**Fondo pluriennale vincolato iniziale dell'esercizio2023**	**397.213,53**
+	Entrate già accertate nell'esercizio 2023	4.897.760,42
-	Uscite già impegnate nell'esercizio 2023	5.260.479,96
-	Riduzione dei residui attivi già verificatesi nell'esercizio 2023	12.177,68
+	Incremento dei residui attivi già verificatesi nell'esercizio 2023	17.132,64
+	Riduzione dei residui passivi già verificatesi nell'esercizio 2023	11.187,21
=	**Risultato di amministrazione dell'esercizio 2023 alla data di redazione del bilancio di previsione dell'anno 2024**	**2.966.205,02**
+	Entrate che prevedo di accertare per il restante periodo dell'esercizio 2023	0,00
-	Spese che prevedo di impegnare per il restante periodo dell'esercizio 2023	0,00
-	Riduzione dei residui attivi presunta per il restante periodo dell'esercizio 2023	0,00
+	Incremento dei residui attivi presunto per il restante periodo dell'esercizio 2023	0,00
+	Riduzione dei residui passivi presunta per il restante periodo dell'esercizio 2023	0,00
-	Fondo pluriennale vincolato finale presunto dell'esercizio 2023	36.380,00
=	**A) Risultato di amministrazione presunto al 31/12/2023**	**2.929.825,02**

2) Composizione del risultato di amministrazione presunto al 31/12/2023 :	
Parte accantonata	
Fondo crediti di dubbia esigibilità al 31/12 esercizio precedente	79.451,83
Fondo anticipazioni liquidità	0,00
Fondo perdite società partecipate	0,00
Fondo contenzioso	0,00
Altri accantonamenti	128.836,81
B) Totale parte accantonata	208.288,64
Parte vincolata	
Vincoli derivanti da leggi e dai principi contabili	81.590,53
Vincoli derivanti da trasferimenti	0,00
Vincoli derivanti dalla contrazione di mutui	0,00
Vincoli formalmente attribuiti dall'ente	0,00
Altri vincoli	0,00
C) Totale parte vincolata	81.590,53
Parte destinata agli investimenti	0,00
D) Totale destinata agli investimenti	0,00
E) Totale parte disponibile (E=A-B-C-D)	**2.639.945,85**
Se E è negativo, tale importo è iscritto tra le spese del bilancio di previsione come disavanzo da ripianare	

3) Utilizzo quote del risultato di amministrazione presunto al 31/12/N-1 previsto nel bilancio:	
Utilizzo quota accantonata da consuntivo anno prec. o previa verifica di preconsuntivo - salvo l'utilizzo del FAL)	0,00
Utilizzo quota vincolata	0,00
Utilizzo quota destinata agli investimenti (previa approvazione del rendiconto)	0,00
Utilizzo quota disponibile (previa approvazione del rendiconto)	0,00
Totale utilizzo avanzo di amministrazione presunto	**0,00**

COMUNE DI CASTELNUOVO

PROVINCIA DI TRENTO

COMPOSIZIONE PER MISSIONI E PROGRAMMI DEL FONDO PLURIENNALE VINCOLATO DELL'ESERCIZIO 2024 DI RIFERIMENTO DEL BILANCIO*

	MISSIONI E PROGRAMMI	Fondo pluriennale vincolato al 31 dicembre dell'esercizio 2023	Spese impegnate negli esercizi precedenti con copertura costituita dal fondo pluriennale vincolato e imputate all'esercizio 2024	Quota del fondo pluriennale vincolato al 31 dicembre dell'esercizio 2023, non destinata ad essere utilizzata nell'esercizio 2024 e rinviata all'esercizio 2025 e successivi	Spese che si prevede di impegnare nell'esercizio N, con copertura costituita dal fondo pluriennale vincolato con imputazione agli esercizi:				Fondo pluriennale vincolato al 31 dicembre dell'esercizio 2024
					2025	2026	Anni successivi	Imputazione non ancora definita	
		(a)	*(b)*	*(c) = (a) - (b)*	*(d)*	*(e)*	*(f)*	*(g)*	*(h)=(c)+(d)+(e)+(f)+(g)*
01	**MISSIONE 1 Servizi istituzionali e generali e di gestione**								
02	**Segreteria generale**	**12.000,00**	**12.000,00**	**0,00**	**12.000,00**	**0,00**	**0,00**	**0,00**	**12.000,00**
03	**Gestione economica, finanziaria, programmazione e provveditorato**	**0,00**	**0,00**	**0,00**	**0,00**	**0,00**	**0,00**	**0,00**	**0,00**
05	**Gestione dei beni demaniali e patrimoniali**	**0,00**	**0,00**	**0,00**	**0,00**	**0,00**	**0,00**	**0,00**	**0,00**
06	**Ufficio tecnico**	**5.180,00**	**5.180,00**	**0,00**	**5.180,00**	**0,00**	**0,00**	**0,00**	**5.180,00**
07	**Elezioni e consultazioni popolari - Anagrafe e stato civile**	**4.200,00**	**4.200,00**	**0,00**	**4.700,00**	**0,00**	**0,00**	**0,00**	**4.700,00**
10	**Risorse umane**	**15.000,00**	**15.000,00**	**0,00**	**15.000,00**	**0,00**	**0,00**	**0,00**	**15.000,00**
11	**Altri servizi generali**	**0,00**	**0,00**	**0,00**	**0,00**	**0,00**	**0,00**	**0,00**	**0,00**
	TOTALE MISSIONE 1 Servizi istituzionali e generali e di gestione	**36.380,00**	**36.380,00**	**0,00**	**36.880,00**	**0,00**	**0,00**	**0,00**	**36.880,00**

COMUNE DI CASTELNUOVO

PROVINCIA DI TRENTO

COMPOSIZIONE PER MISSIONI E PROGRAMMI DEL FONDO PLURIENNALE VINCOLATO DELL'ESERCIZIO 2024 DI RIFERIMENTO DEL BILANCIO*

	MISSIONI E PROGRAMMI	Fondo pluriennale vincolato al 31 dicembre dell'esercizio 2023	Spese impegnate negli esercizi precedenti con copertura costituita dal fondo pluriennale vincolato e imputate all'esercizio 2024	Quota del fondo pluriennale vincolato al 31 dicembre dell'esercizio 2023, non destinata ad essere utilizzata nell'esercizio 2024 e rinviata all'esercizio 2025 e successivi	Spese che si prevede di impegnare nell'esercizio N, con copertura costituita dal fondo pluriennale vincolato con imputazione agli esercizi:				Fondo pluriennale vincolato al 31 dicembre dell'esercizio 2024
					2025	2026	Anni successivi	Imputazione non ancora definita	
		(a)	*(b)*	*(c) = (a) - (b)*	*(d)*	*(e)*	*(f)*	*(g)*	*(h)=(c)+(d)+(e)+(f)+(g)*
04	**MISSIONE 4 Istruzione e diritto allo studio**								
02	**Altri ordini di istruzione non universitaria**	**0,00**	**0,00**	**0,00**	**0,00**	**0,00**	**0,00**	**0,00**	**0,00**
	TOTALE MISSIONE 4 Istruzione e diritto allo studio	**0,00**	**0,00**	**0,00**	**0,00**	**0,00**	**0,00**	**0,00**	**0,00**

COMUNE DI CASTELNUOVO

PROVINCIA DI TRENTO

COMPOSIZIONE PER MISSIONI E PROGRAMMI DEL FONDO PLURIENNALE VINCOLATO DELL'ESERCIZIO 2024 DI RIFERIMENTO DEL BILANCIO*

	MISSIONI E PROGRAMMI	Fondo pluriennale vincolato al 31 dicembre dell'esercizio 2023	Spese impegnate negli esercizi precedenti con copertura costituita dal fondo pluriennale vincolato e imputate all'esercizio 2024	Quota del fondo pluriennale vincolato al 31 dicembre dell'esercizio 2023, non destinata ad essere utilizzata nell'esercizio 2024 e rinviata all'esercizio 2025 e successivi	Spese che si prevede di impegnare nell'esercizio N, con copertura costituita dal fondo pluriennale vincolato con imputazione agli esercizi:				Fondo pluriennale vincolato al 31 dicembre dell'esercizio 2024
					2025	2026	Anni successivi	Imputazione non ancora definita	
		(a)	*(b)*	*(c) = (a) - (b)*	*(d)*	*(e)*	*(f)*	*(g)*	*(h)=(c)+(d)+(e)+(f)+(g)*
05	**MISSIONE 5 Tutela e valorizzazione dei beni e attività culturali**								
02	**Attività culturali e interventi diversi nel settore culturale**	**0,00**	**0,00**	**0,00**	**0,00**	**0,00**	**0,00**	**0,00**	**0,00**
	TOTALE MISSIONE 5 Tutela e valorizzazione dei beni e attività culturali	**0,00**	**0,00**	**0,00**	**0,00**	**0,00**	**0,00**	**0,00**	**0,00**

COMUNE DI CASTELNUOVO

PROVINCIA DI TRENTO

COMPOSIZIONE PER MISSIONI E PROGRAMMI DEL FONDO PLURIENNALE VINCOLATO DELL'ESERCIZIO 2024 DI RIFERIMENTO DEL BILANCIO*

	MISSIONI E PROGRAMMI	Fondo pluriennale vincolato al 31 dicembre dell'esercizio 2023	Spese impegnate negli esercizi precedenti con copertura costituita dal fondo pluriennale vincolato e imputate all'esercizio 2024	Quota del fondo pluriennale vincolato al 31 dicembre dell'esercizio 2023, non destinata ad essere utilizzata nell'esercizio 2024 e rinviata all'esercizio 2025 e successivi	Spese che si prevede di impegnare nell'esercizio N, con copertura costituita dal fondo pluriennale vincolato con imputazione agli esercizi:				Fondo pluriennale vincolato al 31 dicembre dell'esercizio 2024
					2025	2026	Anni successivi	Imputazione non ancora definita	
		(a)	*(b)*	*(c) = (a) - (b)*	*(d)*	*(e)*	*(f)*	*(g)*	*(h)=(c)+(d)+(e)+(f)+(g)*
06	**MISSIONE 6 Politiche giovanili, sport e tempo libero**								
01	**Sport e tempo libero**	**0,00**	**0,00**	**0,00**	**0,00**	**0,00**	**0,00**	**0,00**	**0,00**
	TOTALE MISSIONE 6 Politiche giovanili, sport e tempo libero	**0,00**	**0,00**	**0,00**	**0,00**	**0,00**	**0,00**	**0,00**	**0,00**

COMUNE DI CASTELNUOVO

PROVINCIA DI TRENTO

COMPOSIZIONE PER MISSIONI E PROGRAMMI DEL FONDO PLURIENNALE VINCOLATO DELL'ESERCIZIO 2024 DI RIFERIMENTO DEL BILANCIO*

MISSIONI E PROGRAMMI		Fondo pluriennale vincolato al 31 dicembre dell'esercizio 2023	Spese impegnate negli esercizi precedenti con copertura costituita dal fondo pluriennale vincolato e imputate all'esercizio 2024	Quota del fondo pluriennale vincolato al 31 dicembre dell'esercizio 2023, non destinata ad essere utilizzata nell'esercizio 2024 e rinviata all'esercizio 2025 e successivi	Spese che si prevede di impegnare nell'esercizio N, con copertura costituita dal fondo pluriennale vincolato con imputazione agli esercizi:				Fondo pluriennale vincolato al 31 dicembre dell'esercizio 2024
					2025	2026	Anni successivi	Imputazione non ancora definita	
		(a)	*(b)*	*(c) = (a) - (b)*	*(d)*	*(e)*	*(f)*	*(g)*	*(h)=(c)+(d)+(e)+(f)+(g)*
08	**MISSIONE 8 Assetto del territorio ed edilizia abitativa**								
01	**Urbanistica e assetto del territorio**	**0,00**	**0,00**	**0,00**	**0,00**	**0,00**	**0,00**	**0,00**	**0,00**
	TOTALE MISSIONE 8 Assetto del territorio ed edilizia abitativa	**0,00**	**0,00**	**0,00**	**0,00**	**0,00**	**0,00**	**0,00**	**0,00**

COMUNE DI CASTELNUOVO

PROVINCIA DI TRENTO

COMPOSIZIONE PER MISSIONI E PROGRAMMI DEL FONDO PLURIENNALE VINCOLATO DELL'ESERCIZIO 2024 DI RIFERIMENTO DEL BILANCIO*

	MISSIONI E PROGRAMMI	Fondo pluriennale vincolato al 31 dicembre dell'esercizio 2023	Spese impegnate negli esercizi precedenti con copertura costituita dal fondo pluriennale vincolato e imputate all'esercizio 2024	Quota del fondo pluriennale vincolato al 31 dicembre dell'esercizio 2023, non destinata ad essere utilizzata nell'esercizio 2024 e rinviata all'esercizio 2025 e successivi	Spese che si prevede di impegnare nell'esercizio N, con copertura costituita dal fondo pluriennale vincolato con imputazione agli esercizi:				Fondo pluriennale vincolato al 31 dicembre dell'esercizio 2024
					2025	2026	Anni successivi	Imputazione non ancora definita	
		(a)	*(b)*	*(c) = (a) - (b)*	*(d)*	*(e)*	*(f)*	*(g)*	*(h)=(c)+(d)+(e)+(f)+(g)*
09	**MISSIONE 9 Sviluppo sostenibile e tutela del territorio e dell'ambiente**								
02	**Tutela, valorizzazione e recupero ambientale**	**0,00**	**0,00**	**0,00**	**0,00**	**0,00**	**0,00**	**0,00**	**0,00**
04	**Servizio idrico integrato**	**0,00**	**0,00**	**0,00**	**0,00**	**0,00**	**0,00**	**0,00**	**0,00**
05	**Aree protette, parchi naturali, protezione naturalistica e forestazione**	**0,00**	**0,00**	**0,00**	**0,00**	**0,00**	**0,00**	**0,00**	**0,00**
	TOTALE MISSIONE 9 Sviluppo sostenibile e tutela del territorio e dell'ambiente	**0,00**	**0,00**	**0,00**	**0,00**	**0,00**	**0,00**	**0,00**	**0,00**

COMUNE DI CASTELNUOVO

PROVINCIA DI TRENTO

COMPOSIZIONE PER MISSIONI E PROGRAMMI DEL FONDO PLURIENNALE VINCOLATO DELL'ESERCIZIO 2024 DI RIFERIMENTO DEL BILANCIO*

	MISSIONI E PROGRAMMI	Fondo pluriennale vincolato al 31 dicembre dell'esercizio 2023	Spese impegnate negli esercizi precedenti con copertura costituita dal fondo pluriennale vincolato e imputate all'esercizio 2024	Quota del fondo pluriennale vincolato al 31 dicembre dell'esercizio 2023, non destinata ad essere utilizzata nell'esercizio 2024 e rinviata all'esercizio 2025 e successivi	Spese che si prevede di impegnare nell'esercizio N, con copertura costituita dal fondo pluriennale vincolato con imputazione agli esercizi:				Fondo pluriennale vincolato al 31 dicembre dell'esercizio 2024
					2025	2026	Anni successivi	Imputazione non ancora definita	
		(a)	*(b)*	*(c) = (a) - (b)*	*(d)*	*(e)*	*(f)*	*(g)*	*(h)=(c)+(d)+(e)+(f)+(g)*
10	**MISSIONE 10 Trasporti e diritto alla mobilità**								
05	**Viabilità e infrastrutture stradali**	**0,00**	**0,00**	**0,00**	**0,00**	**0,00**	**0,00**	**0,00**	**0,00**
	TOTALE MISSIONE 10 Trasporti e diritto alla mobilità	**0,00**	**0,00**	**0,00**	**0,00**	**0,00**	**0,00**	**0,00**	**0,00**
	TOTALE	**36.380,00**	**36.380,00**	**0,00**	**36.880,00**	**0,00**	**0,00**	**0,00**	**36.880,00**

(a) L'importo "TOTALE" dell'ultima riga corrisponde alla somma delle due voci "Fondo pluriennale di parte corrente" e "Fondo pluriennale in c/capitale" iscritte in entrata del bilancio di previsione dell'esercizio N. In ciascuna riga, in corrispondenza di ciascun programma di spesa, indicare la stima degli impegni che si prevede di assumere alla data del 31 dicembre dell'esercizio in corso di gestione imputati agli esercizi successivi finanziati dal fondo pluriennale vincolato (sono compresi anche gli impegni assunti negli esercizi precedenti con imputazione agli esercizi successvi) o, se tale stima non risulti possibile, l'importo delle previsioni definitive di spesa del fondo pluriennale vincolato del bilancio dell'esercizio in corso di gestione. Se il bilancio di previsione è approvato dopo il 31 dicembre, indicare l'importo degli impegni assunti negli eserczi precedenti con imputazione agli esercizi successivi determinato sulla base di dati di preconsuntivo. Nel bilancio di previsione relativo all'esercizio 2014 tale importo è pari a 0, a meno che il bilancio non sia approvato dopo il riaccertamento straordinario dei residui. In tal caso indicare l'importo del fondo pluriennale vincolato determinato in tale occasione.

(b) Indicare l'importo presunto alla data del 31 dicembre N-1 delle spese impegnate negli esercizi precedenti all'esercizio N, con copertura costituita dal fondo pluriennale vincolato, imputate all'esercizio N. Nel secondo esercizio di sperimentazione, se il bilancio di previsione è approvato dopo il riaccertamento straordinario dei residui, indicare l'importo degli impegni assunti nell'esercizio precedente con imputazione agli esercizi successivi se finanziati con il fondo pluriennale vincolato + la differenza tra i residui passivi cancellati e reimputati all'esercizio N e i residui attivi cancellati e reimputati all'esercizio N in occasione del riaccertamento straordinario dei residui effettuato con riferimento alla data del 31 dicembre 2012.

(g) Risulta possibile stanziare nel bilancio di previsione annuale e pluriennale il fondo pluriennale vincolato anche nel caso di investimenti per i quali non risulta motivatamente possibile individuare l'esigibilità della spesa. Le cause che non hanno reso ancora possibile porre in essere la programmazione necessaria per definire il cronoprogramma della spesa sono dettagliatamente indicate nella Nota integrativa al bilancio. In caso di mancato impegno gli stanziamenti di tale colonna vanno in economia.

(h) Per ciascuna riga, indicare l'importo delle previsioni di spesa relative al fondo pluriennale vincolato stanziate nel bilancio di previsione dell'esericizio N. L'importo della voce "Totale" dell'ultima riga corrisponde al totale del fondo pluriennale stanziato in spesa nel bilancio di previsione dell'esercizio N e alla somma delle prime due voci iscritte in entrata del bilancio di previsione dell'esercizio N+1, al netto della voce "Totale missioni" della colonna (g).

* Il prospetto è compilato con riferimento a ciascun esercizio considerato nel bilancio. Nel prospetto relativo all'anno N (ad esempio 2014), indicare 2014 al posto di N, 2015 al posto di N+1, etc.

COMUNE DI CASTELNUOVO

PROVINCIA DI TRENTO

COMPOSIZIONE PER MISSIONI E PROGRAMMI DEL FONDO PLURIENNALE VINCOLATO DELL'ESERCIZIO 2025 DI RIFERIMENTO DEL BILANCIO*

	MISSIONI E PROGRAMMI	Fondo pluriennale vincolato al 31 dicembre dell'esercizio 2024	Spese impegnate negli esercizi precedenti con copertura costituita dal fondo pluriennale vincolato e imputate all'esercizio 2025	Quota del fondo pluriennale vincolato al 31 dicembre dell'esercizio 2024, non destinata ad essere utilizzata nell'esercizio 2025 e rinviata all'esercizio 2026 e successivi	Spese che si prevede di impegnare nell'esercizio N, con copertura costituita dal fondo pluriennale vincolato con imputazione agli esercizi:				Fondo pluriennale vincolato al 31 dicembre dell'esercizio 2025
					2026	2027	Anni successivi	Imputazione non ancora definita	
		(a)	*(b)*	*(c) = (a) - (b)*	*(d)*	*(e)*	*(f)*	*(g)*	*(h)=(c)+(d)+(e)+(f)+(g)*
01	**MISSIONE 1 Servizi istituzionali e generali e di gestione**								
02	**Segreteria generale**	**12.000,00**	**12.000,00**	**0,00**	**12.000,00**	**0,00**	**0,00**	**0,00**	**12.000,00**
03	**Gestione economica, finanziaria, programmazione e provveditorato**	**0,00**	**0,00**	**0,00**	**0,00**	**0,00**	**0,00**	**0,00**	**0,00**
05	**Gestione dei beni demaniali e patrimoniali**	**0,00**	**0,00**	**0,00**	**0,00**	**0,00**	**0,00**	**0,00**	**0,00**
06	**Ufficio tecnico**	**5.180,00**	**5.180,00**	**0,00**	**5.180,00**	**0,00**	**0,00**	**0,00**	**5.180,00**
07	**Elezioni e consultazioni popolari - Anagrafe e stato civile**	**4.700,00**	**4.700,00**	**0,00**	**4.700,00**	**0,00**	**0,00**	**0,00**	**4.700,00**
10	**Risorse umane**	**15.000,00**	**15.000,00**	**0,00**	**15.000,00**	**0,00**	**0,00**	**0,00**	**15.000,00**
11	**Altri servizi generali**	**0,00**	**0,00**	**0,00**	**0,00**	**0,00**	**0,00**	**0,00**	**0,00**
	TOTALE MISSIONE 1 Servizi istituzionali e generali e di gestione	**36.880,00**	**36.880,00**	**0,00**	**36.880,00**	**0,00**	**0,00**	**0,00**	**36.880,00**

COMUNE DI CASTELNUOVO

PROVINCIA DI TRENTO

COMPOSIZIONE PER MISSIONI E PROGRAMMI DEL FONDO PLURIENNALE VINCOLATO DELL'ESERCIZIO 2025 DI RIFERIMENTO DEL BILANCIO*

MISSIONI E PROGRAMMI		Fondo pluriennale vincolato al 31 dicembre dell'esercizio 2024	Spese impegnate negli esercizi precedenti con copertura costituita dal fondo pluriennale vincolato e imputate all'esercizio 2025	Quota del fondo pluriennale vincolato al 31 dicembre dell'esercizio 2024, non destinata ad essere utilizzata nell'esercizio 2025 e rinviata all'esercizio 2026 e successivi	Spese che si prevede di impegnare nell'esercizio N, con copertura costituita dal fondo pluriennale vincolato con imputazione agli esercizi:				Fondo pluriennale vincolato al 31 dicembre dell'esercizio 2025
					2026	2027	Anni successivi	Imputazione non ancora definita	
		(a)	*(b)*	*(c) = (a) - (b)*	*(d)*	*(e)*	*(f)*	*(g)*	*(h)=(c)+(d)+(e)+(f)+(g)*
04	**MISSIONE 4 Istruzione e diritto allo studio**								
02	**Altri ordini di istruzione non universitaria**	**0,00**	**0,00**	**0,00**	**0,00**	**0,00**	**0,00**	**0,00**	**0,00**
	TOTALE MISSIONE 4 Istruzione e diritto allo studio	**0,00**	**0,00**	**0,00**	**0,00**	**0,00**	**0,00**	**0,00**	**0,00**

COMUNE DI CASTELNUOVO

PROVINCIA DI TRENTO

COMPOSIZIONE PER MISSIONI E PROGRAMMI DEL FONDO PLURIENNALE VINCOLATO DELL'ESERCIZIO 2025 DI RIFERIMENTO DEL BILANCIO*

	MISSIONI E PROGRAMMI	Fondo pluriennale vincolato al 31 dicembre dell'esercizio 2024	Spese impegnate negli esercizi precedenti con copertura costituita dal fondo pluriennale vincolato e imputate all'esercizio 2025	Quota del fondo pluriennale vincolato al 31 dicembre dell'esercizio 2024, non destinata ad essere utilizzata nell'esercizio 2025 e rinviata all'esercizio 2026 e successivi	Spese che si prevede di impegnare nell'esercizio N, con copertura costituita dal fondo pluriennale vincolato con imputazione agli esercizi:				Fondo pluriennale vincolato al 31 dicembre dell'esercizio 2025
					2026	2027	Anni successivi	Imputazione non ancora definita	
		(a)	*(b)*	*(c) = (a) - (b)*	*(d)*	*(e)*	*(f)*	*(g)*	*(h)=(c)+(d)+(e)+(f)+(g)*
05	**MISSIONE 5 Tutela e valorizzazione dei beni e attività culturali**								
02	**Attività culturali e interventi diversi nel settore culturale**	**0,00**	**0,00**	**0,00**	**0,00**	**0,00**	**0,00**	**0,00**	**0,00**
	TOTALE MISSIONE 5 Tutela e valorizzazione dei beni e attività culturali	**0,00**	**0,00**	**0,00**	**0,00**	**0,00**	**0,00**	**0,00**	**0,00**

COMUNE DI CASTELNUOVO

PROVINCIA DI TRENTO

COMPOSIZIONE PER MISSIONI E PROGRAMMI DEL FONDO PLURIENNALE VINCOLATO DELL'ESERCIZIO 2025 DI RIFERIMENTO DEL BILANCIO*

	MISSIONI E PROGRAMMI	Fondo pluriennale vincolato al 31 dicembre dell'esercizio 2024	Spese impegnate negli esercizi precedenti con copertura costituita dal fondo pluriennale vincolato e imputate all'esercizio 2025	Quota del fondo pluriennale vincolato al 31 dicembre dell'esercizio 2024, non destinata ad essere utilizzata nell'esercizio 2025 e rinviata all'esercizio 2026 e successivi	Spese che si prevede di impegnare nell'esercizio N, con copertura costituita dal fondo pluriennale vincolato con imputazione agli esercizi:				Fondo pluriennale vincolato al 31 dicembre dell'esercizio 2025
					2026	2027	Anni successivi	Imputazione non ancora definita	
		(a)	*(b)*	*(c) = (a) - (b)*	*(d)*	*(e)*	*(f)*	*(g)*	*(h)=(c)+(d)+(e)+(f)+(g)*
06	**MISSIONE 6 Politiche giovanili, sport e tempo libero**								
01	**Sport e tempo libero**	**0,00**	**0,00**	**0,00**	**0,00**	**0,00**	**0,00**	**0,00**	**0,00**
	TOTALE MISSIONE 6 Politiche giovanili, sport e tempo libero	**0,00**	**0,00**	**0,00**	**0,00**	**0,00**	**0,00**	**0,00**	**0,00**

COMUNE DI CASTELNUOVO

PROVINCIA DI TRENTO

COMPOSIZIONE PER MISSIONI E PROGRAMMI DEL FONDO PLURIENNALE VINCOLATO DELL'ESERCIZIO 2025 DI RIFERIMENTO DEL BILANCIO*

	MISSIONI E PROGRAMMI	Fondo pluriennale vincolato al 31 dicembre dell'esercizio 2024	Spese impegnate negli esercizi precedenti con copertura costituita dal fondo pluriennale vincolato e imputate all'esercizio 2025	Quota del fondo pluriennale vincolato al 31 dicembre dell'esercizio 2024, non destinata ad essere utilizzata nell'esercizio 2025 e rinviata all'esercizio 2026 e successivi	Spese che si prevede di impegnare nell'esercizio N, con copertura costituita dal fondo pluriennale vincolato con imputazione agli esercizi:				Fondo pluriennale vincolato al 31 dicembre dell'esercizio 2025
					2026	2027	Anni successivi	Imputazione non ancora definita	
		(a)	*(b)*	*(c) = (a) - (b)*	*(d)*	*(e)*	*(f)*	*(g)*	*(h)=(c)+(d)+(e)+(f)+(g)*
08	**MISSIONE 8 Assetto del territorio ed edilizia abitativa**								
01	**Urbanistica e assetto del territorio**	**0,00**	**0,00**	**0,00**	**0,00**	**0,00**	**0,00**	**0,00**	**0,00**
	TOTALE MISSIONE 8 Assetto del territorio ed edilizia abitativa	**0,00**	**0,00**	**0,00**	**0,00**	**0,00**	**0,00**	**0,00**	**0,00**

COMUNE DI CASTELNUOVO

PROVINCIA DI TRENTO

COMPOSIZIONE PER MISSIONI E PROGRAMMI DEL FONDO PLURIENNALE VINCOLATO DELL'ESERCIZIO 2025 DI RIFERIMENTO DEL BILANCIO*

MISSIONI E PROGRAMMI		Fondo pluriennale vincolato al 31 dicembre dell'esercizio 2024	Spese impegnate negli esercizi precedenti con copertura costituita dal fondo pluriennale vincolato e imputate all'esercizio 2025	Quota del fondo pluriennale vincolato al 31 dicembre dell'esercizio 2024, non destinata ad essere utilizzata nell'esercizio 2025 e rinviata all'esercizio 2026 e successivi	Spese che si prevede di impegnare nell'esercizio N, con copertura costituita dal fondo pluriennale vincolato con imputazione agli esercizi:				Fondo pluriennale vincolato al 31 dicembre dell'esercizio 2025
					2026	2027	Anni successivi	Imputazione non ancora definita	
		(a)	*(b)*	*(c) = (a) - (b)*	*(d)*	*(e)*	*(f)*	*(g)*	*(h)=(c)+(d)+(e)+(f)+(g)*
09	**MISSIONE 9 Sviluppo sostenibile e tutela del territorio e dell'ambiente**								
02	**Tutela, valorizzazione e recupero ambientale**	**0,00**	**0,00**	**0,00**	**0,00**	**0,00**	**0,00**	**0,00**	**0,00**
04	**Servizio idrico integrato**	**0,00**	**0,00**	**0,00**	**0,00**	**0,00**	**0,00**	**0,00**	**0,00**
05	**Aree protette, parchi naturali, protezione naturalistica e forestazione**	**0,00**	**0,00**	**0,00**	**0,00**	**0,00**	**0,00**	**0,00**	**0,00**
	TOTALE MISSIONE 9 Sviluppo sostenibile e tutela del territorio e dell'ambiente	**0,00**	**0,00**	**0,00**	**0,00**	**0,00**	**0,00**	**0,00**	**0,00**

COMUNE DI CASTELNUOVO

PROVINCIA DI TRENTO

COMPOSIZIONE PER MISSIONI E PROGRAMMI DEL FONDO PLURIENNALE VINCOLATO DELL'ESERCIZIO 2025 DI RIFERIMENTO DEL BILANCIO*

	MISSIONI E PROGRAMMI	Fondo pluriennale vincolato al 31 dicembre dell'esercizio 2024	Spese impegnate negli esercizi precedenti con copertura costituita dal fondo pluriennale vincolato e imputate all'esercizio 2025	Quota del fondo pluriennale vincolato al 31 dicembre dell'esercizio 2024, non destinata ad essere utilizzata nell'esercizio 2025 e rinviata all'esercizio 2026 e successivi	Spese che si prevede di impegnare nell'esercizio N, con copertura costituita dal fondo pluriennale vincolato con imputazione agli esercizi:				Fondo pluriennale vincolato al 31 dicembre dell'esercizio 2025
					2026	2027	Anni successivi	Imputazione non ancora definita	
		(a)	*(b)*	*(c) = (a) - (b)*	*(d)*	*(e)*	*(f)*	*(g)*	*(h)=(c)+(d)+(e)+(f)+(g)*
10	**MISSIONE 10 Trasporti e diritto alla mobilità**								
05	**Viabilità e infrastrutture stradali**	**0,00**	**0,00**	**0,00**	**0,00**	**0,00**	**0,00**	**0,00**	**0,00**
	TOTALE MISSIONE 10 Trasporti e diritto alla mobilità	**0,00**	**0,00**	**0,00**	**0,00**	**0,00**	**0,00**	**0,00**	**0,00**
	TOTALE	**36.880,00**	**36.880,00**	**0,00**	**36.880,00**	**0,00**	**0,00**	**0,00**	**36.880,00**

(a) L'importo "TOTALE" dell'ultima riga corrisponde alla somma delle due voci "Fondo pluriennale di parte corrente" e "Fondo pluriennale in c/capitale" iscritte in entrata del bilancio di previsione dell'esercizio N. In ciascuna riga, in corrispondenza di ciascun programma di spesa, indicare la stima degli impegni che si prevede di assumere alla data del 31 dicembre dell'esercizio in corso di gestione imputati agli esercizi successivi finanziati dal fondo pluriennale vincolato (sono compresi anche gli impegni assunti negli esercizi precedenti con imputazione agli esercizi successvi) o, se tale stima non risulti possibile, l'importo delle previsioni definitive di spesa del fondo pluriennale vincolato del bilancio dell'esercizio in corso di gestione. Se il bilancio di previsione è approvato dopo il 31 dicembre, indicare l'importo degli impegni assunti negli eserczi precedenti con imputazione agli esercizi successivi determinato sulla base di dati di preconsuntivo. Nel bilancio di previsione relativo all'esercizio 2014 tale importo è pari a 0, a meno che il bilancio non sia approvato dopo il riaccertamento straordinario dei residui. In tal caso indicare l'importo del fondo pluriennale vincolato determinato in tale occasione.

(b) Indicare l'importo presunto alla data del 31 dicembre N-1 delle spese impegnate negli esercizi precedenti all'esercizio N, con copertura costituita dal fondo pluriennale vincolato, imputate all'esercizio N. Nel secondo esercizio di sperimentazione, se il bilancio di previsione è approvato dopo il riaccertamento straordinario dei residui, indicare l'importo degli impegni assunti nell'esercizio precedente con imputazione agli esercizi successivi se finanziati con il fondo pluriennale vincolato + la differenza tra i residui passivi cancellati e reimputati all'esercizio N e i residui attivi cancellati e reimputati all'esercizio N in occasione del riaccertamento straordinario dei residui effettuato con riferimento alla data del 31 dicembre 2012.

(g) Risulta possibile stanziare nel bilancio di previsione annuale e pluriennale il fondo pluriennale vincolato anche nel caso di investimenti per i quali non risulta motivatamente possibile individuare l'esigibilità della spesa. Le cause che non hanno reso ancora possibile porre in essere la programmazione necessaria per definire il cronoprogramma della spesa sono dettagliatamente indicate nella Nota integrativa al bilancio. In caso di mancato impegno gli stanziamenti di tale colonna vanno in economia.

(h) Per ciascuna riga, indicare l'importo delle previsioni di spesa relative al fondo pluriennale vincolato stanziate nel bilancio di previsione dell'esericizio N. L'importo della voce "Totale" dell'ultima riga corrisponde al totale del fondo pluriennale stanziato in spesa nel bilancio di previsione dell'esercizio N e alla somma delle prime due voci iscritte in entrata del bilancio di previsione dell'esercizio N+1, al netto della voce "Totale missioni" della colonna (g).

* Il prospetto è compilato con riferimento a ciascun esercizio considerato nel bilancio. Nel prospetto relativo all'anno N (ad esempio 2014), indicare 2014 al posto di N, 2015 al posto di N+1, etc.

COMUNE DI CASTELNUOVO

PROVINCIA DI TRENTO

COMPOSIZIONE PER MISSIONI E PROGRAMMI DEL FONDO PLURIENNALE VINCOLATO DELL'ESERCIZIO 2026 DI RIFERIMENTO DEL BILANCIO*

	MISSIONI E PROGRAMMI	Fondo pluriennale vincolato al 31 dicembre dell'esercizio 2025	Spese impegnate negli esercizi precedenti con copertura costituita dal fondo pluriennale vincolato e imputate all'esercizio 2026	Quota del fondo pluriennale vincolato al 31 dicembre dell'esercizio 2025, non destinata ad essere utilizzata nell'esercizio 2026 e rinviata all'esercizio 2027 e successivi	Spese che si prevede di impegnare nell'esercizio N, con copertura costituita dal fondo pluriennale vincolato con imputazione agli esercizi:				Fondo pluriennale vincolato al 31 dicembre dell'esercizio 2026
					2027	2028	Anni successivi	Imputazione non ancora definita	
		(a)	*(b)*	*(c) = (a) - (b)*	*(d)*	*(e)*	*(f)*	*(g)*	*(h)=(c)+(d)+(e)+(f)+(g)*
01	**MISSIONE 1 Servizi istituzionali e generali e di gestione**								
02	**Segreteria generale**	**12.000,00**	**12.000,00**	**0,00**	**12.000,00**	**0,00**	**0,00**	**0,00**	**12.000,00**
03	**Gestione economica, finanziaria, programmazione e provveditorato**	**0,00**	**0,00**	**0,00**	**0,00**	**0,00**	**0,00**	**0,00**	**0,00**
05	**Gestione dei beni demaniali e patrimoniali**	**0,00**	**0,00**	**0,00**	**0,00**	**0,00**	**0,00**	**0,00**	**0,00**
06	**Ufficio tecnico**	**5.180,00**	**5.180,00**	**0,00**	**5.180,00**	**0,00**	**0,00**	**0,00**	**5.180,00**
07	**Elezioni e consultazioni popolari - Anagrafe e stato civile**	**4.700,00**	**4.700,00**	**0,00**	**4.700,00**	**0,00**	**0,00**	**0,00**	**4.700,00**
10	**Risorse umane**	**15.000,00**	**15.000,00**	**0,00**	**15.000,00**	**0,00**	**0,00**	**0,00**	**15.000,00**
11	**Altri servizi generali**	**0,00**	**0,00**	**0,00**	**0,00**	**0,00**	**0,00**	**0,00**	**0,00**
	TOTALE MISSIONE 1 Servizi istituzionali e generali e di gestione	**36.880,00**	**36.880,00**	**0,00**	**36.880,00**	**0,00**	**0,00**	**0,00**	**36.880,00**

COMUNE DI CASTELNUOVO

PROVINCIA DI TRENTO

COMPOSIZIONE PER MISSIONI E PROGRAMMI DEL FONDO PLURIENNALE VINCOLATO DELL'ESERCIZIO 2026 DI RIFERIMENTO DEL BILANCIO*

	MISSIONI E PROGRAMMI	Fondo pluriennale vincolato al 31 dicembre dell'esercizio 2025	Spese impegnate negli esercizi precedenti con copertura costituita dal fondo pluriennale vincolato e imputate all'esercizio 2026	Quota del fondo pluriennale vincolato al 31 dicembre dell'esercizio 2025, non destinata ad essere utilizzata nell'esercizio 2026 e rinviata all'esercizio 2027 e successivi	Spese che si prevede di impegnare nell'esercizio N, con copertura costituita dal fondo pluriennale vincolato con imputazione agli esercizi:				Fondo pluriennale vincolato al 31 dicembre dell'esercizio 2026
					2027	2028	Anni successivi	Imputazione non ancora definita	
		(a)	*(b)*	*(c) = (a) - (b)*	*(d)*	*(e)*	*(f)*	*(g)*	*(h)=(c)+(d)+(e)+(f)+(g)*
04	**MISSIONE 4 Istruzione e diritto allo studio**								
02	**Altri ordini di istruzione non universitaria**	**0,00**	**0,00**	**0,00**	**0,00**	**0,00**	**0,00**	**0,00**	**0,00**
	TOTALE MISSIONE 4 Istruzione e diritto allo studio	**0,00**	**0,00**	**0,00**	**0,00**	**0,00**	**0,00**	**0,00**	**0,00**

COMUNE DI CASTELNUOVO

PROVINCIA DI TRENTO

COMPOSIZIONE PER MISSIONI E PROGRAMMI DEL FONDO PLURIENNALE VINCOLATO DELL'ESERCIZIO 2026 DI RIFERIMENTO DEL BILANCIO*

	MISSIONI E PROGRAMMI	Fondo pluriennale vincolato al 31 dicembre dell'esercizio 2025	Spese impegnate negli esercizi precedenti con copertura costituita dal fondo pluriennale vincolato e imputate all'esercizio 2026	Quota del fondo pluriennale vincolato al 31 dicembre dell'esercizio 2025, non destinata ad essere utilizzata nell'esercizio 2026 e rinviata all'esercizio 2027 e successivi	Spese che si prevede di impegnare nell'esercizio N, con copertura costituita dal fondo pluriennale vincolato con imputazione agli esercizi:				Fondo pluriennale vincolato al 31 dicembre dell'esercizio 2026
					2027	2028	Anni successivi	Imputazione non ancora definita	
		(a)	*(b)*	*(c) = (a) - (b)*	*(d)*	*(e)*	*(f)*	*(g)*	*(h)=(c)+(d)+(e)+(f)+(g)*
05	**MISSIONE 5 Tutela e valorizzazione dei beni e attività culturali**								
02	**Attività culturali e interventi diversi nel settore culturale**	**0,00**	**0,00**	**0,00**	**0,00**	**0,00**	**0,00**	**0,00**	**0,00**
	TOTALE MISSIONE 5 Tutela e valorizzazione dei beni e attività culturali	**0,00**	**0,00**	**0,00**	**0,00**	**0,00**	**0,00**	**0,00**	**0,00**

COMUNE DI CASTELNUOVO

PROVINCIA DI TRENTO

COMPOSIZIONE PER MISSIONI E PROGRAMMI DEL FONDO PLURIENNALE VINCOLATO DELL'ESERCIZIO 2026 DI RIFERIMENTO DEL BILANCIO*

	MISSIONI E PROGRAMMI	Fondo pluriennale vincolato al 31 dicembre dell'esercizio 2025	Spese impegnate negli esercizi precedenti con copertura costituita dal fondo pluriennale vincolato e imputate all'esercizio 2026	Quota del fondo pluriennale vincolato al 31 dicembre dell'esercizio 2025, non destinata ad essere utilizzata nell'esercizio 2026 e rinviata all'esercizio 2027 e successivi	Spese che si prevede di impegnare nell'esercizio N, con copertura costituita dal fondo pluriennale vincolato con imputazione agli esercizi:				Fondo pluriennale vincolato al 31 dicembre dell'esercizio 2026
					2027	2028	Anni successivi	Imputazione non ancora definita	
		(a)	*(b)*	*(c) = (a) - (b)*	*(d)*	*(e)*	*(f)*	*(g)*	*(h)=(c)+(d)+(e)+(f)+(g)*
06	**MISSIONE 6 Politiche giovanili, sport e tempo libero**								
01	**Sport e tempo libero**	**0,00**	**0,00**	**0,00**	**0,00**	**0,00**	**0,00**	**0,00**	**0,00**
	TOTALE MISSIONE 6 Politiche giovanili, sport e tempo libero	**0,00**	**0,00**	**0,00**	**0,00**	**0,00**	**0,00**	**0,00**	**0,00**

COMUNE DI CASTELNUOVO

PROVINCIA DI TRENTO

COMPOSIZIONE PER MISSIONI E PROGRAMMI DEL FONDO PLURIENNALE VINCOLATO DELL'ESERCIZIO 2026 DI RIFERIMENTO DEL BILANCIO*

	MISSIONI E PROGRAMMI	Fondo pluriennale vincolato al 31 dicembre dell'esercizio 2025	Spese impegnate negli esercizi precedenti con copertura costituita dal fondo pluriennale vincolato e imputate all'esercizio 2026	Quota del fondo pluriennale vincolato al 31 dicembre dell'esercizio 2025, non destinata ad essere utilizzata nell'esercizio 2026 e rinviata all'esercizio 2027 e successivi	Spese che si prevede di impegnare nell'esercizio N, con copertura costituita dal fondo pluriennale vincolato con imputazione agli esercizi:				Fondo pluriennale vincolato al 31 dicembre dell'esercizio 2026
					2027	2028	Anni successivi	Imputazione non ancora definita	
		(a)	*(b)*	*(c) = (a) - (b)*	*(d)*	*(e)*	*(f)*	*(g)*	*(h)=(c)+(d)+(e)+(f)+(g)*
08	**MISSIONE 8 Assetto del territorio ed edilizia abitativa**								
01	**Urbanistica e assetto del territorio**	**0,00**	**0,00**	**0,00**	**0,00**	**0,00**	**0,00**	**0,00**	**0,00**
	TOTALE MISSIONE 8 Assetto del territorio ed edilizia abitativa	**0,00**	**0,00**	**0,00**	**0,00**	**0,00**	**0,00**	**0,00**	**0,00**

COMUNE DI CASTELNUOVO

PROVINCIA DI TRENTO

COMPOSIZIONE PER MISSIONI E PROGRAMMI DEL FONDO PLURIENNALE VINCOLATO DELL'ESERCIZIO 2026 DI RIFERIMENTO DEL BILANCIO*

MISSIONI E PROGRAMMI		Fondo pluriennale vincolato al 31 dicembre dell'esercizio 2025	Spese impegnate negli esercizi precedenti con copertura costituita dal fondo pluriennale vincolato e imputate all'esercizio 2026	Quota del fondo pluriennale vincolato al 31 dicembre dell'esercizio 2025, non destinata ad essere utilizzata nell'esercizio 2026 e rinviata all'esercizio 2027 e successivi	Spese che si prevede di impegnare nell'esercizio N, con copertura costituita dal fondo pluriennale vincolato con imputazione agli esercizi:				Fondo pluriennale vincolato al 31 dicembre dell'esercizio 2026
					2027	2028	Anni successivi	Imputazione non ancora definita	
		(a)	*(b)*	*(c) = (a) - (b)*	*(d)*	*(e)*	*(f)*	*(g)*	*(h)=(c)+(d)+(e)+(f)+(g)*
09	**MISSIONE 9 Sviluppo sostenibile e tutela del territorio e dell'ambiente**								
02	**Tutela, valorizzazione e recupero ambientale**	**0,00**	**0,00**	**0,00**	**0,00**	**0,00**	**0,00**	**0,00**	**0,00**
04	**Servizio idrico integrato**	**0,00**	**0,00**	**0,00**	**0,00**	**0,00**	**0,00**	**0,00**	**0,00**
05	**Aree protette, parchi naturali, protezione naturalistica e forestazione**	**0,00**	**0,00**	**0,00**	**0,00**	**0,00**	**0,00**	**0,00**	**0,00**
	TOTALE MISSIONE 9 Sviluppo sostenibile e tutela del territorio e dell'ambiente	**0,00**	**0,00**	**0,00**	**0,00**	**0,00**	**0,00**	**0,00**	**0,00**

COMUNE DI CASTELNUOVO

PROVINCIA DI TRENTO

COMPOSIZIONE PER MISSIONI E PROGRAMMI DEL FONDO PLURIENNALE VINCOLATO DELL'ESERCIZIO 2026 DI RIFERIMENTO DEL BILANCIO*

	MISSIONI E PROGRAMMI	Fondo pluriennale vincolato al 31 dicembre dell'esercizio 2025	Spese impegnate negli esercizi precedenti con copertura costituita dal fondo pluriennale vincolato e imputate all'esercizio 2026	Quota del fondo pluriennale vincolato al 31 dicembre dell'esercizio 2025, non destinata ad essere utilizzata nell'esercizio 2026 e rinviata all'esercizio 2027 e successivi	Spese che si prevede di impegnare nell'esercizio N, con copertura costituita dal fondo pluriennale vincolato con imputazione agli esercizi:				Fondo pluriennale vincolato al 31 dicembre dell'esercizio 2026
					2027	2028	Anni successivi	Imputazione non ancora definita	
		(a)	*(b)*	*(c) = (a) - (b)*	*(d)*	*(e)*	*(f)*	*(g)*	*(h)=(c)+(d)+(e)+(f)+(g)*
10	**MISSIONE 10 Trasporti e diritto alla mobilità**								
05	**Viabilità e infrastrutture stradali**	**0,00**	**0,00**	**0,00**	**0,00**	**0,00**	**0,00**	**0,00**	**0,00**
	TOTALE MISSIONE 10 Trasporti e diritto alla mobilità	**0,00**	**0,00**	**0,00**	**0,00**	**0,00**	**0,00**	**0,00**	**0,00**
	TOTALE	**36.880,00**	**36.880,00**	**0,00**	**36.880,00**	**0,00**	**0,00**	**0,00**	**36.880,00**

(a) L'importo "TOTALE" dell'ultima riga corrisponde alla somma delle due voci "Fondo pluriennale di parte corrente" e "Fondo pluriennale in c/capitale" iscritte in entrata del bilancio di previsione dell'esercizio N. In ciascuna riga, in corrispondenza di ciascun programma di spesa, indicare la stima degli impegni che si prevede di assumere alla data del 31 dicembre dell'esercizio in corso di gestione imputati agli esercizi successivi finanziati dal fondo pluriennale vincolato (sono compresi anche gli impegni assunti negli esercizi precedenti con imputazione agli esercizi successivi) o, se tale stima non risulti possibile, l'importo delle previsioni definitive di spesa del fondo pluriennale vincolato del bilancio dell'esercizio in corso di gestione. Se il bilancio di previsione è approvato dopo il 31 dicembre, indicare l'importo degli impegni assunti negli eserczi precedenti con imputazione agli esercizi successivi determinato sulla base di dati di preconsuntivo. Nel bilancio di previsione relativo all'esercizio 2014 tale importo è pari a 0, a meno che il bilancio non sia approvato dopo il riaccertamento straordinario dei residui. In tal caso indicare l'importo del fondo pluriennale vincolato determinato in tale occasione.

(b) Indicare l'importo presunto alla data del 31 dicembre N-1 delle spese impegnate negli esercizi precedenti all'esercizio N, con copertura costituita dal fondo pluriennale vincolato, imputate all'esercizio N. Nel secondo esercizio di sperimentazione, se il bilancio di previsione è approvato dopo il riaccertamento straordinario dei residui, indicare l'importo degli impegni assunti nell'esercizio precedente con imputazione agli esercizi successivi se finanziati con il fondo pluriennale vincolato + la differenza tra i residui passivi cancellati e reimputati all'esercizio N e i residui attivi cancellati e reimputati all'esercizio N in occasione del riaccertamento straordinario dei residui effettuato con riferimento alla data del 31 dicembre 2012.

(g) Risulta possibile stanziare nel bilancio di previsione annuale e pluriennale il fondo pluriennale vincolato anche nel caso di investimenti per i quali non risulta motivatamente possibile individuare l'esigibilità della spesa. Le cause che non hanno reso ancora possibile porre in essere la programmazione necessaria per definire il cronoprogramma della spesa sono dettagliatamente indicate nella Nota integrativa al bilancio. In caso di mancato impegno gli stanziamenti di tale colonna vanno in economia.

(h) Per ciascuna riga, indicare l'importo delle previsioni di spesa relative al fondo pluriennale vincolato stanziate nel bilancio di previsione dell'esericizio N. L'importo della voce "Totale" dell'ultima riga corrisponde al totale del fondo pluriennale stanziato in spesa nel bilancio di previsione dell'esercizio N e alla somma delle prime due voci iscritte in entrata del bilancio di previsione dell'esercizio N+1, al netto della voce "Totale missioni" della colonna (g).

* Il prospetto è compilato con riferimento a ciascun esercizio considerato nel bilancio. Nel prospetto relativo all'anno N (ad esempio 2014), indicare 2014 al posto di N, 2015 al posto di N+1, etc.

PROVINCIA DI TRENTO

COMPOSIZIONE DELL'ACCANTONAMENTO AL FONDO CREDITI DI DUBBIA ESIGIBILITA' *

Anno di bilancio 2024 - Anno di previsione 2024

TIPOLOGIA	DENOMINAZIONE	STANZIAMENTI DI BILANCIO (a)	ACCANTONAMENTO OBBLIGATORIO AL FONDO (b)	ACCANTONAMENTO EFFETTIVO DI BILANCIO (**) (c)	% di stanziamento accantonato al fondo nel rispetto del principio contabile applicato 3.3 (d) =(c/a)
	ENTRATE CORRENTI DI NATURA TRIBUTARIA E CONTRIBUTIVA				
1010100	Tipologia 101: Imposte, tasse e proventi assimilati	579.700,00			
	di cui accertati per cassa sulla base del principio contabile 3.7	0,00			
	Tipologia 101: Imposte, tasse e proventi assimilati non accertati per cassa	579.700,00	2.574,00	2.574,00	0,44
1010400	Tipologia 104: Compartecipazioni di tributi	0,00			
1030100	Tipologia 301: Fondi perequativi da Amministrazioni Centrali	0,00			
1030200	Tipologia 302: Fondi perequativi dalla Regione o Provincia autonoma	0,00			
1000000	**TOTALE TITOLO 1**	579.700,00	2.574,00	2.574,00	0,44
	TRASFERIMENTI CORRENTI				
2010100	Tipologia 101: Trasferimenti correnti da Amministrazioni pubbliche	486.533,33			
2010200	Tipologia 102: Trasferimenti correnti da Famiglie	0,00			
2010300	Tipologia 103: Trasferimenti correnti da Imprese	0,00			
2010400	Tipologia 104: Trasferimenti correnti da Istituzioni Sociali Private	0,00			
2010500	Tipologia 105: Trasferimenti correnti dall'Unione Europea e dal Resto del Mondo	0,00			
	Trasferimenti correnti dall'Unione Europea	0,00			
	Trasferimenti correnti dal Resto del Mondo	0,00			
2000000	**TOTALE TITOLO 2**	486.533,33			
	ENTRATE EXTRATRIBUTARIE				
3010000	Tipologia 100: Vendita di beni e servizi e proventi derivanti dalla gestione dei beni	436.733,00	4.226,00	4.226,00	0,97
3020000	Tipologia 200: Proventi derivanti da attività di controllo e repressione irreg. e illeciti	44.150,00			
3030000	Tipologia 300: Interessi attivi	10.100,00			
3040000	Tipologia 400: Altre entrate da redditi da capitale	4.500,00			
3050000	Tipologia 500: Rimborsi e altre entrate correnti	110.999,67			
3000000	**TOTALE TITOLO 3**	606.482,67	4.226,00	4.226,00	0,70
	ENTRATE IN CONTO CAPITALE				
4010000	Tipologia 100: Tributi in conto capitale	0,00			
4020000	Tipologia 200: Contributi agli investimenti	475.733,00			
	Contributi agli investimenti da amministrazioni pubbliche	475.733,00			
	Contributi agli investimenti da UE	0,00			
	Tipologia 200: Contributi agli investimenti al netto dei contributi da PA e da UE	0,00			
4030000	Tipologia 300: Altri trasferimenti in conto capitale	0,00			
	Altri trasferimenti in conto capitale da amministrazioni pubbliche	0,00			
	Altri trasferimenti in conto capitale da UE	0,00			
	Tipologia 300: Altri trasferimenti in c/capitale al netto dei trasf. da PA e da UE	0,00			
4040000	Tipologia 400: Entrate da alienazione di beni materiali e immateriali	0,00			
4050000	Tipologia 500: Altre entrate in conto capitale	0,00			
4000000	**TOTALE TITOLO 4**	475.733,00			
	ENTRATE DA RIDUZIONE DI ATTIVITA' FINANZIARIE				
5010000	Tipologia 100: Alienazione di attività finanziarie	0,00			
5020000	Tipologia 200: Riscossione crediti di breve termine	0,00			
5030000	Tipologia 300: Riscossione crediti di medio-lungo termine	0,00			
5040000	Tipologia 400: Altre entrate per riduzione di attività finanziarie	0,00			
5000000	**TOTALE TITOLO 5**	0,00			
	TOTALE GENERALE (***)	2.148.449,00	6.800,00	6.800,00	0,32
	DI CUI FONDO CREDITI DI DUBBIA ESIGIBILITA' DI PARTE CORRENTE (**)	1.672.716,00	6.800,00	6.800,00	0,41
	DI CUI FONDO CREDITI DI DUBBIA ESIGIBILITA' IN C/CAPITALE	475.733,00			

TIPOLOGIA	DENOMINAZIONE	STANZIAMENTI DI BILANCIO (a)	ACCANTONAMENTO OBBLIGATORIO AL FONDO (b)	ACCANTONAMENTO EFFETTIVO DI BILANCIO (**) (c)	% di stanziamento accantonato al fondo nel rispetto del principio contabile applicato 3.3 (d) =(c/a)
	ENTRATE CORRENTI DI NATURA TRIBUTARIA E CONTRIBUTIVA				
1010100	Tipologia 101: Imposte, tasse e proventi assimilati	573.700,00			
	di cui accertati per cassa sulla base del principio contabile 3.7	0,00			
	Tipologia 101: Imposte, tasse e proventi assimilati non accertati per cassa	573.700,00	973,00	973,00	0,17
1010400	Tipologia 104: Compartecipazioni di tributi	0,00			
1030100	Tipologia 301: Fondi perequativi da Amministrazioni Centrali	0,00			
1030200	Tipologia 302: Fondi perequativi dalla Regione o Provincia autonoma	0,00			
1000000	**TOTALE TITOLO 1**	573.700,00	973,00	973,00	0,17
	TRASFERIMENTI CORRENTI				
2010100	Tipologia 101: Trasferimenti correnti da Amministrazioni pubbliche	454.817,00			
2010200	Tipologia 102: Trasferimenti correnti da Famiglie	0,00			
2010300	Tipologia 103: Trasferimenti correnti da Imprese	0,00			
2010400	Tipologia 104: Trasferimenti correnti da Istituzioni Sociali Private	0,00			
2010500	Tipologia 105: Trasferimenti correnti dall'Unione Europea e dal Resto del Mondo	0,00			
	Trasferimenti correnti dall'Unione Europea	0,00			
	Trasferimenti correnti dal Resto del Mondo	0,00			
2000000	**TOTALE TITOLO 2**	454.817,00			
	ENTRATE EXTRATRIBUTARIE				
3010000	Tipologia 100: Vendita di beni e servizi e proventi derivanti dalla gestione dei beni	441.733,00	4.227,00	4.227,00	0,96
3020000	Tipologia 200: Proventi derivanti da attività di controllo e repressione irreg. e illeciti	44.150,00			
3030000	Tipologia 300: Interessi attivi	10.100,00			
3040000	Tipologia 400: Altre entrate da redditi da capitale	4.500,00			
3050000	Tipologia 500: Rimborsi e altre entrate correnti	113.000,00			
3000000	**TOTALE TITOLO 3**	613.483,00	4.227,00	4.227,00	0,69
	ENTRATE IN CONTO CAPITALE				
4010000	Tipologia 100: Tributi in conto capitale	0,00			
4020000	Tipologia 200: Contributi agli investimenti	0,00			
	Contributi agli investimenti da amministrazioni pubbliche	0,00			
	Contributi agli investimenti da UE	0,00			
	Tipologia 200: Contributi agli investimenti al netto dei contributi da PA e da UE	0,00			
4030000	Tipologia 300: Altri trasferimenti in conto capitale	0,00			
	Altri trasferimenti in conto capitale da amministrazioni pubbliche	0,00			
	Altri trasferimenti in conto capitale da UE	0,00			
	Tipologia 300: Altri trasferimenti in c/capitale al netto dei trasf. da PA e da UE	0,00			
4040000	Tipologia 400: Entrate da alienazione di beni materiali e immateriali	0,00			
4050000	Tipologia 500: Altre entrate in conto capitale	0,00			
4000000	**TOTALE TITOLO 4**	0,00			
	ENTRATE DA RIDUZIONE DI ATTIVITA' FINANZIARIE				
5010000	Tipologia 100: Alienazione di attività finanziarie	0,00			
5020000	Tipologia 200: Riscossione crediti di breve termine	0,00			
5030000	Tipologia 300: Riscossione crediti di medio-lungo termine	0,00			
5040000	Tipologia 400: Altre entrate per riduzione di attività finanziarie	0,00			
5000000	**TOTALE TITOLO 5**	0,00			
	TOTALE GENERALE (***)	1.642.000,00	5.200,00	5.200,00	0,32
	DI CUI FONDO CREDITI DI DUBBIA ESIGIBILITA' DI PARTE CORRENTE (**)	1.642.000,00	5.200,00	5.200,00	0,32
	DI CUI FONDO CREDITI DI DUBBIA ESIGIBILITA' IN C/CAPITALE	0,00			

TIPOLOGIA	DENOMINAZIONE	STANZIAMENTI DI BILANCIO (a)	ACCANTONAMENTO OBBLIGATORIO AL FONDO (b)	ACCANTONAMENTO EFFETTIVO DI BILANCIO (**) (c)	% di stanziamento accantonato al fondo nel rispetto del principio contabile applicato 3.3 (d) =(c/a)
	ENTRATE CORRENTI DI NATURA TRIBUTARIA E CONTRIBUTIVA				
1010100	Tipologia 101: Imposte, tasse e proventi assimilati	573.700,00			
	di cui accertati per cassa sulla base del principio contabile 3.7	0,00			
	Tipologia 101: Imposte, tasse e proventi assimilati non accertati per cassa	573.700,00	973,00	973,00	0,17
1010400	Tipologia 104: Compartecipazioni di tributi	0,00			
1030100	Tipologia 301: Fondi perequativi da Amministrazioni Centrali	0,00			
1030200	Tipologia 302: Fondi perequativi dalla Regione o Provincia autonoma	0,00			
1000000	**TOTALE TITOLO 1**	573.700,00	973,00	973,00	0,17
	TRASFERIMENTI CORRENTI				
2010100	Tipologia 101: Trasferimenti correnti da Amministrazioni pubbliche	454.817,00			
2010200	Tipologia 102: Trasferimenti correnti da Famiglie	0,00			
2010300	Tipologia 103: Trasferimenti correnti da Imprese	0,00			
2010400	Tipologia 104: Trasferimenti correnti da Istituzioni Sociali Private	0,00			
2010500	Tipologia 105: Trasferimenti correnti dall'Unione Europea e dal Resto del Mondo	0,00			
	Trasferimenti correnti dall'Unione Europea	0,00			
	Trasferimenti correnti dal Resto del Mondo	0,00			
2000000	**TOTALE TITOLO 2**	454.817,00			
	ENTRATE EXTRATRIBUTARIE				
3010000	Tipologia 100: Vendita di beni e servizi e proventi derivanti dalla gestione dei beni	441.733,00	4.227,00	4.227,00	0,96
3020000	Tipologia 200: Proventi derivanti da attività di controllo e repressione irreg. e illeciti	44.150,00			
3030000	Tipologia 300: Interessi attivi	10.100,00			
3040000	Tipologia 400: Altre entrate da redditi da capitale	4.500,00			
3050000	Tipologia 500: Rimborsi e altre entrate correnti	113.000,00			
3000000	**TOTALE TITOLO 3**	613.483,00	4.227,00	4.227,00	0,69
	ENTRATE IN CONTO CAPITALE				
4010000	Tipologia 100: Tributi in conto capitale	0,00			
4020000	Tipologia 200: Contributi agli investimenti	0,00			
	Contributi agli investimenti da amministrazioni pubbliche	0,00			
	Contributi agli investimenti da UE	0,00			
	Tipologia 200: Contributi agli investimenti al netto dei contributi da PA e da UE	0,00			
4030000	Tipologia 300: Altri trasferimenti in conto capitale	0,00			
	Altri trasferimenti in conto capitale da amministrazioni pubbliche	0,00			
	Altri trasferimenti in conto capitale da UE	0,00			
	Tipologia 300: Altri trasferimenti in c/capitale al netto dei trasf. da PA e da UE	0,00			
4040000	Tipologia 400: Entrate da alienazione di beni materiali e immateriali	0,00			
4050000	Tipologia 500: Altre entrate in conto capitale	0,00			
4000000	**TOTALE TITOLO 4**	0,00			
	ENTRATE DA RIDUZIONE DI ATTIVITA' FINANZIARIE				
5010000	Tipologia 100: Alienazione di attività finanziarie	0,00			
5020000	Tipologia 200: Riscossione crediti di breve termine	0,00			
5030000	Tipologia 300: Riscossione crediti di medio-lungo termine	0,00			
5040000	Tipologia 400: Altre entrate per riduzione di attività finanziarie	0,00			
5000000	**TOTALE TITOLO 5**	0,00			
	TOTALE GENERALE (***)	1.642.000,00	5.200,00	5.200,00	0,32
	DI CUI FONDO CREDITI DI DUBBIA ESIGIBILITA' DI PARTE CORRENTE (**)	1.642.000,00	5.200,00	5.200,00	0,32
	DI CUI FONDO CREDITI DI DUBBIA ESIGIBILITA' IN C/CAPITALE	0,00			

*** Non richiedono l'accantonamento al fondo crediti di dubbia esigibilità i: a) i trasferimenti da altre Amministrazioni pubbliche e dall'Unione europea; b) i crediti assistiti da fidejussione; c) le entrate tributarie che, sulla base dei nuovi principi contabili, sono accertate per cassa. I principi contabili cui si fa riferimento in questo prospetto sono contenuti nell'allegato n. 2.**

**** Gli importi della colonna (c) non devono essere inferiori a quelli della colonna (b); se sono superiori le motivazioni della differenza sono indicate nella relazione al bilancio.**

***** Il totale generale della colonna (c) corrisponde alla somma degli stanziamenti del bilancio riguardanti il fondo crediti di dubbia esigibilità. Nel bilancio di previsione il fondo crediti di dubbia esigibilità è articolato in due distinti stanziamenti: il fondo crediti di dubbia esigibilità riguardante le entrate di dubbia esigibilità del titolo 4 delle entrate (stanziato nel titolo 2 delle spese), e il fondo riguardante tutte le altre entrate (stanziato nel titolo 1 della spesa). Pertanto, il FCDE di parte corrente comprende anche l'accantonamento riguardante i crediti del titolo 5.**

COMUNE DI CASTELNUOVO

PROVINCIA DI TRENTO

Allegato d) - Limiti di indebitamento Enti Locali

PROSPETTO DIMOSTRATIVO DEL RISPETTO DEI VINCOLI DI INDEBITAMENTO DEGLI ENTI LOCALI

ENTRATE RELATIVE AI PRIMI TRE TITOLI DELLE ENTRATE (rendiconto penultimo anno precedente quello in cui viene prevista l'assunzione dei mutui), ex art. 204, c. 1 del D.L.gs. N. 267/20200		COMPETENZA ANNO 2024	COMPETENZA ANNO 2025	COMPETENZA ANNO 2026
1) Entrate correnti di natura tributaria, contributiva e perequativa (Titolo I)	(+)	595.282,21	561.500,00	579.700,00
2) Trasferimenti correnti (Titolo II)	(+)	328.700,72	544.145,26	486.533,33
3) Entrate extratributarie (Titolo III)	(+)	768.098,67	622.586,85	606.482,67
TOTALE ENTRATE PRIMI TRE TITOLI		**1.692.081,60**	**1.728.232,11**	**1.672.716,00**
SPESA ANNUALE PER RATE MUTUI/OBBLIGAZIONI				
Livello massimo di spesa annuale (1):	(+)	169.208,16	172.823,21	167.271,60
Ammontare interessi per mutui, prestiti obbligazionari, aperture di credito e garanzie di cui all'articolo 207 del TUEL autorizzati fino al	(-)	0,00	0,00	0,00
Ammontare interessi per mutui, prestiti obbligazionari, aperture di credito e garanzie di cui all'articolo 207 del TUEL autorizzati nell'esercizio in corso	(-)	0,00	0,00	0,00
Contributi erariali in c/interessi su mutui	(+)	0,00	0,00	0,00
Ammontare interessi riguardanti debiti espressamente esclusi dai limiti di	(+)	0,00	0,00	0,00
Ammontare disponibile per nuovi interessi		169.208,16	172.823,21	167.271,60
TOTALE DEBITO CONTRATTO				
Debito contratto al 31/12/esercizio precedente	(+)	118.313,59	87.498,44	58.332,31
Debito autorizzato nell'esercizio in corso	(+)	0,00	0,00	0,00
TOTALE DEBITO DELL'ENTE		**118.313,59**	**87.498,44**	**58.332,31**
DEBITO POTENZIALE				
Garanzie principali o sussidiarie prestate dall'Ente a favore di altre Amministrazioni pubbliche e di altri soggetti		0,00	0,00	0,00
di cui, garanzie per le quali è stato costituito accantonamento		0,00	0,00	0,00
Garanzie che concorrono al limite di indebitamento		0,00	0,00	0,00

(1) Per gli enti locali l'importo annuale degli interessi sommato a quello dei mutui precedentemente contratti, a quello dei prestiti obbligazionari precedentemente emessi, a quello delle aperture di credito stipulate ed a quello derivante da garanzie prestate ai sensi dell'articolo 207, al netto dei contributi statali e regionali in conto interessi, non supera il 12 per cento, per l'anno 2011, l'8 per cento, per gli anni dal 2012 al 2014, e il 10 per cento, a decorrere dall'anno 2015, delle entrate relative ai primi tre titoli del rendiconto del penultimo anno precedente quello in cui viene prevista l'assunzione dei mutui. Per gli enti locali di nuova istituzione si fa riferimento, per i primi due anni, ai corrispondenti dati finanziari del bilancio di previsione (art. 204, comma 1, del TUEL)

(2) Con riferimento anche ai finanziamenti imputati contabilmente agli esercizi successivi

COMUNE DI CASTELNUOVO

PROVINCIA DI TRENTO

BILANCIO DI PREVISIONE 2024-2026

Allegato n. 12 - Decreto legislativo 23 giugno 2011, n. 118

COMUNE DI CASTELNUOVO

PROVINCIA DI TRENTO

ALLEGATO AL PEG DEGLI ENTI LOCALI
ENTRATE PER TITOLI, TIPOLOGIE E CATEGORIE

PREVISIONI DI COMPETENZA

TITOLO TIPOLOGIA CATEGORIA	DENOMINAZIONE	Previsioni dell'anno 2024		Previsioni dell'anno 2025		Previsioni dell'anno 2026	
		Totale	*di cui entrate non ricorrenti*	Totale	*di cui entrate non ricorrenti*	Totale	*di cui entrate non ricorrenti*
	ENTRATE CORRENTI DI NATURA TRIBUTARIA, CONTRIBUTIVA E PEREQUATIVA						
1010100	**Tipologia 101: Imposte tasse e proventi assimilati**	**579.700,00**	***8.900,00***	**573.700,00**	***3.000,00***	**573.700,00**	***3.000,00***
1010106	Imposta municipale propria	579.100,00	*8.400,00*	573.200,00	*2.500,00*	573.200,00	*2.500,00*
1010108	Imposta comunale sugli immobili (ICI)	500,00	*500,00*	500,00	*500,00*	500,00	*500,00*
1010151	Tassa smaltimento rifiuti solidi urbani	0,00	*0,00*	0,00	*0,00*	0,00	*0,00*
1010153	Imposta comunale sulla pubblicità e diritto sulle pubbliche affissioni	0,00	*0,00*	0,00	*0,00*	0,00	*0,00*
1010176	Tassa sui servizi comunali (TASI)	0,00	*0,00*	0,00	*0,00*	0,00	*0,00*
1010199	Altre imposte, tasse e proventi n.a.c.	100,00	*0,00*	0,00	*0,00*	0,00	*0,00*
1000000	**Totale TITOLO 1**	**579.700,00**	***8.900,00***	**573.700,00**	***3.000,00***	**573.700,00**	***3.000,00***
	TRASFERIMENTI CORRENTI						
2010100	**Tipologia 101: Trasferimenti correnti da Amministrazioni pubbliche**	**486.533,33**	***7.000,00***	**454.817,00**	***7.000,00***	**454.817,00**	***7.000,00***
2010101	Trasferimenti correnti da Amministrazioni CENTRALI	7.000,00	*7.000,00*	7.000,00	*7.000,00*	7.000,00	*7.000,00*
2010102	Trasferimenti correnti da Amministrazioni LOCALI	479.533,33	*0,00*	447.817,00	*0,00*	447.817,00	*0,00*
2000000	**Totale TITOLO 2**	**486.533,33**	***7.000,00***	**454.817,00**	***7.000,00***	**454.817,00**	***7.000,00***
	ENTRATE EXTRATRIBUTARIE						
3010000	**Tipologia 100: Vendita di beni e servizi e proventi derivanti dalla gestione dei beni**	**436.733,00**	***0,00***	**441.733,00**	***0,00***	**441.733,00**	***0,00***
3010100	Vendita di beni	317.700,00	*0,00*	317.700,00	*0,00*	317.700,00	*0,00*
3010200	Entrate dalla vendita e dall'erogazione di servizi	13.725,00	*0,00*	13.725,00	*0,00*	13.725,00	*0,00*
3010300	Proventi derivanti dalla gestione dei beni	105.308,00	*0,00*	110.308,00	*0,00*	110.308,00	*0,00*
3020000	**Tipologia 200: Proventi derivanti dall'attività di controllo e repressione delle irregolarità e degli illeciti**	**44.150,00**	***0,00***	**44.150,00**	***0,00***	**44.150,00**	***0,00***

COMUNE DI CASTELNUOVO

PROVINCIA DI TRENTO

ALLEGATO AL PEG DEGLI ENTI LOCALI
ENTRATE PER TITOLI, TIPOLOGIE E CATEGORIE

PREVISIONI DI COMPETENZA

TITOLO TIPOLOGIA CATEGORIA	DENOMINAZIONE	Previsioni dell'anno 2024		Previsioni dell'anno 2025		Previsioni dell'anno 2026	
		Totale	*di cui entrate non ricorrenti*	Totale	*di cui entrate non ricorrenti*	Totale	*di cui entrate non ricorrenti*
3020200	Entrate da famiglie derivanti dall'attività di controllo e repressione delle irregolarità e degli illeciti	44.000,00	*0,00*	44.000,00	*0,00*	44.000,00	*0,00*
3020300	Entrate da Imprese derivanti dall'attività di controllo e repressione delle irregolarità e degli illeciti	150,00	*0,00*	150,00	*0,00*	150,00	*0,00*
3030000	**Tipologia 300: Interessi attivi**	**10.100,00**	***0,00***	**10.100,00**	***0,00***	**10.100,00**	***0,00***
3030300	Altri interessi attivi	10.100,00	*0,00*	10.100,00	*0,00*	10.100,00	*0,00*
3040000	**Tipologia 400: Altre entrate da redditi da capitale**	**4.500,00**	***0,00***	**4.500,00**	***0,00***	**4.500,00**	***0,00***
3040300	Entrate derivanti dalla distribuzione di utili e avanzi	4.500,00	*0,00*	4.500,00	*0,00*	4.500,00	*0,00*
3050000	**Tipologia 500: Rimborsi e altre entrate correnti**	**110.999,67**	***0,00***	**113.000,00**	***0,00***	**113.000,00**	***0,00***
3050100	Indennizzi di assicurazione	0,00	*0,00*	0,00	*0,00*	0,00	*0,00*
3050200	Rimborsi in entrata	90.999,67	*0,00*	93.000,00	*0,00*	93.000,00	*0,00*
3059900	Altre entrate correnti n.a.c.	20.000,00	*0,00*	20.000,00	*0,00*	20.000,00	*0,00*
3000000	**Totale TITOLO 3**	**606.482,67**	***0,00***	**613.483,00**	***0,00***	**613.483,00**	***0,00***
	ENTRATE IN CONTO CAPITALE						
4020000	**Tipologia 200: Contributi agli investimenti**	**475.733,00**	***475.733,00***	**0,00**	***0,00***	**0,00**	***0,00***
4020100	Contributi agli investimenti da amministrazioni pubbliche	475.733,00	*475.733,00*	0,00	*0,00*	0,00	*0,00*
4040000	**Tipologia 400: Entrate da alienazione di beni materiali e immateriali**	**0,00**	***0,00***	**0,00**	***0,00***	**0,00**	***0,00***
4040100	Alienazione di beni materiali	0,00	*0,00*	0,00	*0,00*	0,00	*0,00*
4050000	**Tipologia 500: Altre entrate in conto capitale**	**0,00**	***0,00***	**0,00**	***0,00***	**0,00**	***0,00***
4050100	Permessi da costruire	0,00	*0,00*	0,00	*0,00*	0,00	*0,00*
4000000	**Totale TITOLO 4**	**475.733,00**	***475.733,00***	**0,00**	***0,00***	**0,00**	***0,00***
	ACCENSIONE PRESTITI						
6020000	**Tipologia 200: Accensione Prestiti a breve termine**	**0,00**	***0,00***	**0,00**	***0,00***	**0,00**	***0,00***

COMUNE DI CASTELNUOVO

PROVINCIA DI TRENTO

ALLEGATO AL PEG DEGLI ENTI LOCALI
ENTRATE PER TITOLI, TIPOLOGIE E CATEGORIE

PREVISIONI DI COMPETENZA

TITOLO TIPOLOGIA CATEGORIA	DENOMINAZIONE	Previsioni dell'anno 2024		Previsioni dell'anno 2025		Previsioni dell'anno 2026	
		Totale	*di cui entrate non ricorrenti*	Totale	*di cui entrate non ricorrenti*	Totale	*di cui entrate non ricorrenti*
6020200	Anticipazioni	0,00	*0,00*	0,00	*0,00*	0,00	*0,00*
6000000	**Totale TITOLO 6**	**0,00**	***0,00***	**0,00**	***0,00***	**0,00**	***0,00***
	ANTICIPAZIONI DA ISTITUTO TESORIERE/CASSIERE						
7010000	**Tipologia 100: Anticipazioni da istituto tesoriere/cassiere**	**300.000,00**	***0,00***	**300.000,00**	***0,00***	**300.000,00**	***0,00***
7010100	Anticipazioni da istituto tesoriere/cassiere	300.000,00	*0,00*	300.000,00	*0,00*	300.000,00	*0,00*
7000000	**Totale TITOLO 7**	**300.000,00**	***0,00***	**300.000,00**	***0,00***	**300.000,00**	***0,00***
	ENTRATE PER CONTO TERZI E PARTITE DI GIRO						
9010000	**Tipologia 100: Entrate per partite di giro**	**652.500,00**	***0,00***	**652.500,00**	***0,00***	**652.500,00**	***0,00***
9010100	Altre ritenute	400.000,00	*0,00*	400.000,00	*0,00*	400.000,00	*0,00*
9010200	Ritenute su redditi da lavoro dipendente	175.000,00	*0,00*	175.000,00	*0,00*	175.000,00	*0,00*
9010300	Ritenute su redditi da lavoro autonomo	60.000,00	*0,00*	60.000,00	*0,00*	60.000,00	*0,00*
9019900	Altre entrate per partite di giro	17.500,00	*0,00*	17.500,00	*0,00*	17.500,00	*0,00*
9020000	**Tipologia 200: Entrate per conto terzi**	**80.500,00**	***0,00***	**80.500,00**	***0,00***	**80.500,00**	***0,00***
9020100	Rimborsi per acquisto di beni e servizi per conto terzi	0,00	*0,00*	0,00	*0,00*	0,00	*0,00*
9020400	Depositi di/presso terzi	50.000,00	*0,00*	50.000,00	*0,00*	50.000,00	*0,00*
9020500	Riscossione imposte e tributi per conto terzi	0,00	*0,00*	0,00	*0,00*	0,00	*0,00*
9029900	Altre entrate per conto terzi	30.500,00	*0,00*	30.500,00	*0,00*	30.500,00	*0,00*
9000000	**Totale TITOLO 9**	**733.000,00**	***0,00***	**733.000,00**	***0,00***	**733.000,00**	***0,00***
	TOTALE GENERALE DELLE ENTRATE	**3.181.449,00**	***491.633,00***	**2.675.000,00**	***10.000,00***	**2.675.000,00**	***10.000,00***

COMUNE DI CASTELNUOVO

PROVINCIA DI TRENTO

SPESE PER MISSIONI, PROGRAMMI E MACROAGGREGATI

SPESE CORRENTI - PREVISIONI DI COMPETENZA
Esercizio finanziario2024

	MISSIONI E PROGRAMMI \ MACROAGGREGATI	Redditi da lavoro dipendente	Imposte e tasse a carico dell'ente	Acquisto di beni e servizi	Trasferimenti correnti	Trasferimenti di tributi (solo per le Regioni)	Fondi perequativi (solo per le Regioni)	Interessi passivi	Altre spese per redditi da capitale	Rimborsi e poste correttive delle entrate	Altre spese correnti	Totale
		101	102	103	104	105	106	107	108	109	110	100
01	**MISSIONE 1 - Servizi istituzionali e generali e di gestione**											
01	Organi istituzionali	650,00	6.725,00	79.100,00	1.050,00	0,00	0,00	0,00	0,00	0,00	0,00	87.525,00
02	Segreteria generale	118.510,00	10.750,00	23.000,00	850,00	0,00	0,00	0,00	0,00	0,00	12.000,00	165.110,00
03	Gestione economica, finanziaria, programmazione e provveditorato	49.100,00	3.900,00	13.500,00	20.000,00	0,00	0,00	150,00	0,00	0,00	0,00	86.650,00
04	Gestione delle entrate tributarie e servizi fiscali	40.390,00	6.150,00	2.700,00	100,00	0,00	0,00	0,00	0,00	3.500,00	500,00	53.340,00
05	Gestione dei beni demaniali e patrimoniali	0,00	0,00	48.100,00	1.000,00	0,00	0,00	0,00	0,00	0,00	0,00	49.100,00
06	Ufficio tecnico	48.080,00	2.850,00	150.850,00	0,00	0,00	0,00	0,00	0,00	0,00	5.180,00	206.960,00
07	Elezioni e consultazioni popolari - Anagrafe e stato civile	43.470,00	3.400,00	7.240,00	1.100,00	0,00	0,00	0,00	0,00	0,00	4.700,00	59.910,00
08	Statistica e sistemi informativi	0,00	0,00	0,00	0,00	0,00	0,00	0,00	0,00	0,00	0,00	0,00
10	Risorse umane	28.267,20	2.600,00	4.500,00	0,00	0,00	0,00	0,00	0,00	0,00	15.000,00	50.367,20
11	Altri servizi generali	0,00	1.850,00	94.000,00	37.500,00	0,00	0,00	0,00	0,00	0,00	78.578,65	211.928,65
	TOTALE MISSIONE 1 - Servizi istituzionali e generali e di gestione	**328.467,20**	**38.225,00**	**422.990,00**	**61.600,00**	**0,00**	**0,00**	**150,00**	**0,00**	**3.500,00**	**115.958,65**	**970.890,85**
03	**MISSIONE 3 - Ordine pubblico e sicurezza**											
01	Polizia locale e amministrativa	43.300,00	4.000,00	8.000,00	0,00	0,00	0,00	0,00	0,00	0,00	0,00	55.300,00
02	Sistema integrato di sicurezza urbana	0,00	0,00	0,00	20.000,00	0,00	0,00	0,00	0,00	0,00	0,00	20.000,00
	TOTALE MISSIONE 3 - Ordine pubblico e sicurezza	**43.300,00**	**4.000,00**	**8.000,00**	**20.000,00**	**0,00**	**0,00**	**0,00**	**0,00**	**0,00**	**0,00**	**75.300,00**
04	**MISSIONE 4 - Istruzione e diritto allo studio**											
02	Altri ordini di istruzione non universitaria	0,00	0,00	42.500,00	17.500,00	0,00	0,00	0,00	0,00	0,00	0,00	60.000,00
06	Servizi ausiliari all'istruzione	0,00	0,00	0,00	1.000,00	0,00	0,00	0,00	0,00	0,00	0,00	1.000,00

COMUNE DI CASTELNUOVO

PROVINCIA DI TRENTO

SPESE PER MISSIONI, PROGRAMMI E MACROAGGREGATI

SPESE CORRENTI - PREVISIONI DI COMPETENZA
Esercizio finanziario2024

	MISSIONI E PROGRAMMI \ MACROAGGREGATI	Redditi da lavoro dipendente	Imposte e tasse a carico dell'ente	Acquisto di beni e servizi	Trasferimenti correnti	Trasferimenti di tributi (solo per le Regioni)	Fondi perequativi (solo per le Regioni)	Interessi passivi	Altre spese per redditi da capitale	Rimborsi e poste correttive delle entrate	Altre spese correnti	Totale
		101	102	103	104	105	106	107	108	109	110	100
	TOTALE MISSIONE 4 - Istruzione e diritto allo studio	**0,00**	**0,00**	**42.500,00**	**18.500,00**	**0,00**	**0,00**	**0,00**	**0,00**	**0,00**	**0,00**	**61.000,00**
05	**MISSIONE 5 - Tutela e valorizzazione dei beni e attività culturali**											
02	Attività culturali e interventi diversi nel settore culturale	0,00	0,00	28.000,00	8.000,00	0,00	0,00	0,00	0,00	0,00	0,00	36.000,00
	TOTALE MISSIONE 5 - Tutela e valorizzazione dei beni e attività culturali	**0,00**	**0,00**	**28.000,00**	**8.000,00**	**0,00**	**0,00**	**0,00**	**0,00**	**0,00**	**0,00**	**36.000,00**
06	**MISSIONE 6 - Politiche giovanili, sport e tempo libero**											
01	Sport e tempo libero	0,00	0,00	11.500,00	20.400,00	0,00	0,00	0,00	0,00	0,00	0,00	31.900,00
02	Giovani	0,00	0,00	0,00	550,00	0,00	0,00	0,00	0,00	0,00	0,00	550,00
	TOTALE MISSIONE 6 - Politiche giovanili, sport e tempo libero	**0,00**	**0,00**	**11.500,00**	**20.950,00**	**0,00**	**0,00**	**0,00**	**0,00**	**0,00**	**0,00**	**32.450,00**
07	**MISSIONE 7 - Turismo**											
01	Sviluppo e valorizzazione del turismo	0,00	0,00	0,00	1.100,00	0,00	0,00	0,00	0,00	0,00	0,00	1.100,00
	TOTALE MISSIONE 7 - Turismo	**0,00**	**0,00**	**0,00**	**1.100,00**	**0,00**	**0,00**	**0,00**	**0,00**	**0,00**	**0,00**	**1.100,00**
08	**MISSIONE 8 - Assetto del territorio ed edilizia abitativa**											
01	Urbanistica e assetto del territorio	0,00	0,00	5.000,00	0,00	0,00	0,00	0,00	0,00	0,00	0,00	5.000,00
	TOTALE MISSIONE 8 - Assetto del territorio ed edilizia abitativa	**0,00**	**0,00**	**5.000,00**	**0,00**	**0,00**	**0,00**	**0,00**	**0,00**	**0,00**	**0,00**	**5.000,00**
09	**MISSIONE 9 - Sviluppo sostenibile e tutela del territorio e dell'ambiente**											
02	Tutela, valorizzazione e recupero ambientale	0,00	0,00	2.000,00	0,00	0,00	0,00	0,00	0,00	0,00	0,00	2.000,00
03	Rifiuti	0,00	0,00	16.400,00	0,00	0,00	0,00	0,00	0,00	0,00	0,00	16.400,00
04	Servizio idrico integrato	0,00	0,00	95.200,00	20.000,00	0,00	0,00	0,00	0,00	0,00	0,00	115.200,00
05	Aree protette, parchi naturali, protezione naturalistica e forestazione	0,00	0,00	107.500,00	36.500,00	0,00	0,00	0,00	0,00	0,00	0,00	144.000,00

COMUNE DI CASTELNUOVO

PROVINCIA DI TRENTO

SPESE PER MISSIONI, PROGRAMMI E MACROAGGREGATI

SPESE CORRENTI - PREVISIONI DI COMPETENZA
Esercizio finanziario2024

	MISSIONI E PROGRAMMI \ MACROAGGREGATI	Redditi da lavoro dipendente	Imposte e tasse a carico dell'ente	Acquisto di beni e servizi	Trasferimenti correnti	Trasferimenti di tributi (solo per le Regioni)	Fondi perequativi (solo per le Regioni)	Interessi passivi	Altre spese per redditi da capitale	Rimborsi e poste correttive delle entrate	Altre spese correnti	Totale
		101	102	103	104	105	106	107	108	109	110	100
	TOTALE MISSIONE 9 - Sviluppo sostenibile e tutela del territorio e dell'ambiente	**0,00**	**0,00**	**221.100,00**	**56.500,00**	**0,00**	**0,00**	**0,00**	**0,00**	**0,00**	**0,00**	**277.600,00**
10	**MISSIONE 10 - Trasporti e diritto alla mobilità**											
05	Viabilità e infrastrutture stradali	55.190,00	4.800,00	101.000,00	0,00	0,00	0,00	0,00	0,00	0,00	0,00	160.990,00
	TOTALE MISSIONE 10 - Trasporti e diritto alla mobilità	**55.190,00**	**4.800,00**	**101.000,00**	**0,00**	**0,00**	**0,00**	**0,00**	**0,00**	**0,00**	**0,00**	**160.990,00**
11	**MISSIONE 11 - Soccorso civile**											
01	Sistema di protezione civile	0,00	0,00	0,00	4.650,00	0,00	0,00	0,00	0,00	0,00	0,00	4.650,00
	TOTALE MISSIONE 11 - Soccorso civile	**0,00**	**0,00**	**0,00**	**4.650,00**	**0,00**	**0,00**	**0,00**	**0,00**	**0,00**	**0,00**	**4.650,00**
12	**MISSIONE 12 - Diritti sociali, politiche sociali e famiglia**											
01	Interventi per l'infanzia e i minori e per asili nido	0,00	0,00	1.500,00	9.000,00	0,00	0,00	0,00	0,00	0,00	0,00	10.500,00
02	Interventi per la disabilità	0,00	0,00	3.500,00	0,00	0,00	0,00	0,00	0,00	0,00	0,00	3.500,00
03	Interventi per gli anziani	0,00	0,00	0,00	0,00	0,00	0,00	0,00	0,00	0,00	0,00	0,00
05	Interventi per le famiglie	0,00	0,00	0,00	1.000,00	0,00	0,00	0,00	0,00	0,00	0,00	1.000,00
09	Servizio necroscopico e cimiteriale	0,00	0,00	7.000,00	0,00	0,00	0,00	0,00	0,00	0,00	0,00	7.000,00
	TOTALE MISSIONE 12 - Diritti sociali, politiche sociali e famiglia	**0,00**	**0,00**	**12.000,00**	**10.000,00**	**0,00**	**0,00**	**0,00**	**0,00**	**0,00**	**0,00**	**22.000,00**
14	**MISSIONE 14 - Sviluppo economico e competitività**											
01	Industria, PMI e Artigianato	0,00	0,00	500,00	0,00	0,00	0,00	0,00	0,00	0,00	0,00	500,00
04	Reti e altri servizi di pubblica utilità	0,00	0,00	0,00	0,00	0,00	0,00	0,00	0,00	0,00	0,00	0,00
	TOTALE MISSIONE 14 - Sviluppo economico e competitività	**0,00**	**0,00**	**500,00**	**0,00**	**0,00**	**0,00**	**0,00**	**0,00**	**0,00**	**0,00**	**500,00**
16	**MISSIONE 16 - Agricoltura, politiche agroalimentari e pesca**											

COMUNE DI CASTELNUOVO

PROVINCIA DI TRENTO

SPESE PER MISSIONI, PROGRAMMI E MACROAGGREGATI

SPESE CORRENTI - PREVISIONI DI COMPETENZA
Esercizio finanziario2024

	MISSIONI E PROGRAMMI \ MACROAGGREGATI	Redditi da lavoro dipendente	Imposte e tasse a carico dell'ente	Acquisto di beni e servizi	Trasferimenti correnti	Trasferimenti di tributi (solo per le Regioni)	Fondi perequativi (solo per le Regioni)	Interessi passivi	Altre spese per redditi da capitale	Rimborsi e poste correttive delle entrate	Altre spese correnti	Totale
		101	102	103	104	105	106	107	108	109	110	100
01	Sviluppo del settore agricolo e del sistema Agroalimentare	0,00	0,00	0,00	0,00	0,00	0,00	0,00	0,00	0,00	0,00	0,00
	TOTALE MISSIONE 16 - Agricoltura, politiche agroalimentari e pesca	**0,00**	**0,00**	**0,00**	**0,00**	**0,00**	**0,00**	**0,00**	**0,00**	**0,00**	**0,00**	**0,00**
20	**MISSIONE 20 - Fondi e accantonamenti**											
01	Fondo di riserva	0,00	0,00	0,00	0,00	0,00	0,00	0,00	0,00	0,00	20.000,00	20.000,00
02	Fondo crediti di dubbia esigibilità	0,00	0,00	0,00	0,00	0,00	0,00	0,00	0,00	0,00	6.800,00	6.800,00
03	Altri Fondi	0,00	0,00	0,00	0,00	0,00	0,00	0,00	0,00	0,00	4.000,00	4.000,00
	TOTALE MISSIONE 20 - Fondi e accantonamenti	**0,00**	**0,00**	**0,00**	**0,00**	**0,00**	**0,00**	**0,00**	**0,00**	**0,00**	**30.800,00**	**30.800,00**
	TOTALE GENERALE DELLE SPESE	**426.957,20**	**47.025,00**	**852.590,00**	**201.300,00**	**0,00**	**0,00**	**150,00**	**0,00**	**3.500,00**	**146.758,65**	**1.678.280,85**

COMUNE DI CASTELNUOVO

PROVINCIA DI TRENTO

SPESE PER MISSIONI, PROGRAMMI E MACROAGGREGATI

SPESE CORRENTI - PREVISIONI DI COMPETENZA
Esercizio finanziario2025

	MISSIONI E PROGRAMMI \ MACROAGGREGATI	Redditi da lavoro dipendente	Imposte e tasse a carico dell'ente	Acquisto di beni e servizi	Trasferimenti correnti	Trasferimenti di tributi (solo per le Regioni)	Fondi perequativi (solo per le Regioni)	Interessi passivi	Altre spese per redditi da capitale	Rimborsi e poste correttive delle entrate	Altre spese correnti	Totale
		101	102	103	104	105	106	107	108	109	110	100
01	**MISSIONE 1 - Servizi istituzionali e generali e di gestione**											
01	Organi istituzionali	650,00	6.725,00	79.100,00	1.050,00	0,00	0,00	0,00	0,00	0,00	0,00	87.525,00
02	Segreteria generale	118.510,00	10.750,00	23.000,00	850,00	0,00	0,00	0,00	0,00	0,00	12.000,00	165.110,00
03	Gestione economica, finanziaria, programmazione e provveditorato	49.100,00	3.900,00	13.500,00	20.000,00	0,00	0,00	150,00	0,00	0,00	0,00	86.650,00
04	Gestione delle entrate tributarie e servizi fiscali	40.390,00	6.150,00	2.700,00	100,00	0,00	0,00	0,00	0,00	3.500,00	500,00	53.340,00
05	Gestione dei beni demaniali e patrimoniali	0,00	0,00	48.100,00	1.000,00	0,00	0,00	0,00	0,00	0,00	0,00	49.100,00
06	Ufficio tecnico	48.080,00	2.850,00	150.850,00	0,00	0,00	0,00	0,00	0,00	0,00	5.180,00	206.960,00
07	Elezioni e consultazioni popolari - Anagrafe e stato civile	43.970,00	3.400,00	7.240,00	1.100,00	0,00	0,00	0,00	0,00	0,00	4.700,00	60.410,00
08	Statistica e sistemi informativi	0,00	0,00	0,00	0,00	0,00	0,00	0,00	0,00	0,00	0,00	0,00
10	Risorse umane	28.267,20	2.600,00	1.500,00	0,00	0,00	0,00	0,00	0,00	0,00	15.000,00	47.367,20
11	Altri servizi generali	0,00	1.850,00	94.000,00	37.500,00	0,00	0,00	0,00	0,00	0,00	58.111,67	191.461,67
	TOTALE MISSIONE 1 - Servizi istituzionali e generali e di gestione	**328.967,20**	**38.225,00**	**419.990,00**	**61.600,00**	**0,00**	**0,00**	**150,00**	**0,00**	**3.500,00**	**95.491,67**	**947.923,87**
03	**MISSIONE 3 - Ordine pubblico e sicurezza**											
01	Polizia locale e amministrativa	43.300,00	4.000,00	8.000,00	0,00	0,00	0,00	0,00	0,00	0,00	0,00	55.300,00
02	Sistema integrato di sicurezza urbana	0,00	0,00	0,00	20.000,00	0,00	0,00	0,00	0,00	0,00	0,00	20.000,00
	TOTALE MISSIONE 3 - Ordine pubblico e sicurezza	**43.300,00**	**4.000,00**	**8.000,00**	**20.000,00**	**0,00**	**0,00**	**0,00**	**0,00**	**0,00**	**0,00**	**75.300,00**
04	**MISSIONE 4 - Istruzione e diritto allo studio**											
02	Altri ordini di istruzione non universitaria	0,00	0,00	42.500,00	17.500,00	0,00	0,00	0,00	0,00	0,00	0,00	60.000,00
06	Servizi ausiliari all'istruzione	0,00	0,00	0,00	1.000,00	0,00	0,00	0,00	0,00	0,00	0,00	1.000,00

COMUNE DI CASTELNUOVO

PROVINCIA DI TRENTO

SPESE PER MISSIONI, PROGRAMMI E MACROAGGREGATI

SPESE CORRENTI - PREVISIONI DI COMPETENZA
Esercizio finanziario2025

	MISSIONI E PROGRAMMI \ MACROAGGREGATI	Redditi da lavoro dipendente	Imposte e tasse a carico dell'ente	Acquisto di beni e servizi	Trasferimenti correnti	Trasferimenti di tributi (solo per le Regioni)	Fondi perequativi (solo per le Regioni)	Interessi passivi	Altre spese per redditi da capitale	Rimborsi e poste correttive delle entrate	Altre spese correnti	Totale
		101	102	103	104	105	106	107	108	109	110	100
	TOTALE MISSIONE 4 - Istruzione e diritto allo studio	**0,00**	**0,00**	**42.500,00**	**18.500,00**	**0,00**	**0,00**	**0,00**	**0,00**	**0,00**	**0,00**	**61.000,00**
05	**MISSIONE 5 - Tutela e valorizzazione dei beni e attività culturali**											
02	Attività culturali e interventi diversi nel settore culturale	0,00	0,00	28.000,00	8.000,00	0,00	0,00	0,00	0,00	0,00	0,00	36.000,00
	TOTALE MISSIONE 5 - Tutela e valorizzazione dei beni e attività culturali	**0,00**	**0,00**	**28.000,00**	**8.000,00**	**0,00**	**0,00**	**0,00**	**0,00**	**0,00**	**0,00**	**36.000,00**
06	**MISSIONE 6 - Politiche giovanili, sport e tempo libero**											
01	Sport e tempo libero	0,00	0,00	11.500,00	20.400,00	0,00	0,00	0,00	0,00	0,00	0,00	31.900,00
02	Giovani	0,00	0,00	0,00	550,00	0,00	0,00	0,00	0,00	0,00	0,00	550,00
	TOTALE MISSIONE 6 - Politiche giovanili, sport e tempo libero	**0,00**	**0,00**	**11.500,00**	**20.950,00**	**0,00**	**0,00**	**0,00**	**0,00**	**0,00**	**0,00**	**32.450,00**
07	**MISSIONE 7 - Turismo**											
01	Sviluppo e valorizzazione del turismo	0,00	0,00	0,00	1.100,00	0,00	0,00	0,00	0,00	0,00	0,00	1.100,00
	TOTALE MISSIONE 7 - Turismo	**0,00**	**0,00**	**0,00**	**1.100,00**	**0,00**	**0,00**	**0,00**	**0,00**	**0,00**	**0,00**	**1.100,00**
08	**MISSIONE 8 - Assetto del territorio ed edilizia abitativa**											
01	Urbanistica e assetto del territorio	0,00	0,00	5.000,00	0,00	0,00	0,00	0,00	0,00	0,00	0,00	5.000,00
	TOTALE MISSIONE 8 - Assetto del territorio ed edilizia abitativa	**0,00**	**0,00**	**5.000,00**	**0,00**	**0,00**	**0,00**	**0,00**	**0,00**	**0,00**	**0,00**	**5.000,00**
09	**MISSIONE 9 - Sviluppo sostenibile e tutela del territorio e dell'ambiente**											
02	Tutela, valorizzazione e recupero ambientale	0,00	0,00	2.000,00	0,00	0,00	0,00	0,00	0,00	0,00	0,00	2.000,00
03	Rifiuti	0,00	0,00	16.400,00	0,00	0,00	0,00	0,00	0,00	0,00	0,00	16.400,00
04	Servizio idrico integrato	0,00	0,00	95.200,00	20.000,00	0,00	0,00	0,00	0,00	0,00	0,00	115.200,00
05	Aree protette, parchi naturali, protezione naturalistica e forestazione	0,00	0,00	107.500,00	36.500,00	0,00	0,00	0,00	0,00	0,00	0,00	144.000,00

COMUNE DI CASTELNUOVO

PROVINCIA DI TRENTO

SPESE PER MISSIONI, PROGRAMMI E MACROAGGREGATI

SPESE CORRENTI - PREVISIONI DI COMPETENZA
Esercizio finanziario2025

	MISSIONI E PROGRAMMI \ MACROAGGREGATI	Redditi da lavoro dipendente	Imposte e tasse a carico dell'ente	Acquisto di beni e servizi	Trasferimenti correnti	Trasferimenti di tributi (solo per le Regioni)	Fondi perequativi (solo per le Regioni)	Interessi passivi	Altre spese per redditi da capitale	Rimborsi e poste correttive delle entrate	Altre spese correnti	Totale
		101	102	103	104	105	106	107	108	109	110	100
	TOTALE MISSIONE 9 - Sviluppo sostenibile e tutela del territorio e dell'ambiente	**0,00**	**0,00**	**221.100,00**	**56.500,00**	**0,00**	**0,00**	**0,00**	**0,00**	**0,00**	**0,00**	**277.600,00**
10	**MISSIONE 10 - Trasporti e diritto alla mobilità**											
05	Viabilità e infrastrutture stradali	55.190,00	4.800,00	101.000,00	0,00	0,00	0,00	0,00	0,00	0,00	0,00	160.990,00
	TOTALE MISSIONE 10 - Trasporti e diritto alla mobilità	**55.190,00**	**4.800,00**	**101.000,00**	**0,00**	**0,00**	**0,00**	**0,00**	**0,00**	**0,00**	**0,00**	**160.990,00**
11	**MISSIONE 11 - Soccorso civile**											
01	Sistema di protezione civile	0,00	0,00	0,00	4.650,00	0,00	0,00	0,00	0,00	0,00	0,00	4.650,00
	TOTALE MISSIONE 11 - Soccorso civile	**0,00**	**0,00**	**0,00**	**4.650,00**	**0,00**	**0,00**	**0,00**	**0,00**	**0,00**	**0,00**	**4.650,00**
12	**MISSIONE 12 - Diritti sociali, politiche sociali e famiglia**											
01	Interventi per l'infanzia e i minori e per asili nido	0,00	0,00	1.500,00	9.000,00	0,00	0,00	0,00	0,00	0,00	0,00	10.500,00
02	Interventi per la disabilità	0,00	0,00	3.500,00	0,00	0,00	0,00	0,00	0,00	0,00	0,00	3.500,00
03	Interventi per gli anziani	0,00	0,00	0,00	0,00	0,00	0,00	0,00	0,00	0,00	0,00	0,00
05	Interventi per le famiglie	0,00	0,00	0,00	1.000,00	0,00	0,00	0,00	0,00	0,00	0,00	1.000,00
09	Servizio necroscopico e cimiteriale	0,00	0,00	7.000,00	0,00	0,00	0,00	0,00	0,00	0,00	0,00	7.000,00
	TOTALE MISSIONE 12 - Diritti sociali, politiche sociali e famiglia	**0,00**	**0,00**	**12.000,00**	**10.000,00**	**0,00**	**0,00**	**0,00**	**0,00**	**0,00**	**0,00**	**22.000,00**
14	**MISSIONE 14 - Sviluppo economico e competitività**											
01	Industria, PMI e Artigianato	0,00	0,00	500,00	0,00	0,00	0,00	0,00	0,00	0,00	0,00	500,00
04	Reti e altri servizi di pubblica utilità	0,00	0,00	0,00	0,00	0,00	0,00	0,00	0,00	0,00	0,00	0,00
	TOTALE MISSIONE 14 - Sviluppo economico e competitività	**0,00**	**0,00**	**500,00**	**0,00**	**0,00**	**0,00**	**0,00**	**0,00**	**0,00**	**0,00**	**500,00**
16	**MISSIONE 16 - Agricoltura, politiche agroalimentari e pesca**											

COMUNE DI CASTELNUOVO

PROVINCIA DI TRENTO

SPESE PER MISSIONI, PROGRAMMI E MACROAGGREGATI

SPESE CORRENTI - PREVISIONI DI COMPETENZA
Esercizio finanziario2025

	MISSIONI E PROGRAMMI \ MACROAGGREGATI	Redditi da lavoro dipendente	Imposte e tasse a carico dell'ente	Acquisto di beni e servizi	Trasferimenti correnti	Trasferimenti di tributi (solo per le Regioni)	Fondi perequativi (solo per le Regioni)	Interessi passivi	Altre spese per redditi da capitale	Rimborsi e poste correttive delle entrate	Altre spese correnti	Totale
		101	102	103	104	105	106	107	108	109	110	100
01	Sviluppo del settore agricolo e del sistema Agroalimentare	0,00	0,00	0,00	0,00	0,00	0,00	0,00	0,00	0,00	0,00	0,00
	TOTALE MISSIONE 16 - Agricoltura, politiche agroalimentari e pesca	**0,00**	**0,00**	**0,00**	**0,00**	**0,00**	**0,00**	**0,00**	**0,00**	**0,00**	**0,00**	**0,00**
20	**MISSIONE 20 - Fondi e accantonamenti**											
01	Fondo di riserva	0,00	0,00	0,00	0,00	0,00	0,00	0,00	0,00	0,00	20.000,00	20.000,00
02	Fondo crediti di dubbia esigibilità	0,00	0,00	0,00	0,00	0,00	0,00	0,00	0,00	0,00	5.200,00	5.200,00
03	Altri Fondi	0,00	0,00	0,00	0,00	0,00	0,00	0,00	0,00	0,00	0,00	0,00
	TOTALE MISSIONE 20 - Fondi e accantonamenti	**0,00**	**0,00**	**0,00**	**0,00**	**0,00**	**0,00**	**0,00**	**0,00**	**0,00**	**25.200,00**	**25.200,00**
	TOTALE GENERALE DELLE SPESE	**427.457,20**	**47.025,00**	**849.590,00**	**201.300,00**	**0,00**	**0,00**	**150,00**	**0,00**	**3.500,00**	**120.691,67**	**1.649.713,87**

COMUNE DI CASTELNUOVO

PROVINCIA DI TRENTO

SPESE PER MISSIONI, PROGRAMMI E MACROAGGREGATI

SPESE CORRENTI - PREVISIONI DI COMPETENZA
Esercizio finanziario2026

	MISSIONI E PROGRAMMI \ MACROAGGREGATI	Redditi da lavoro dipendente	Imposte e tasse a carico dell'ente	Acquisto di beni e servizi	Trasferimenti correnti	Trasferimenti di tributi (solo per le Regioni)	Fondi perequativi (solo per le Regioni)	Interessi passivi	Altre spese per redditi da capitale	Rimborsi e poste correttive delle entrate	Altre spese correnti	Totale
		101	102	103	104	105	106	107	108	109	110	100
01	**MISSIONE 1 - Servizi istituzionali e generali e di gestione**											
01	Organi istituzionali	650,00	6.725,00	79.100,00	1.050,00	0,00	0,00	0,00	0,00	0,00	0,00	87.525,00
02	Segreteria generale	118.510,00	10.750,00	23.000,00	850,00	0,00	0,00	0,00	0,00	0,00	12.000,00	165.110,00
03	Gestione economica, finanziaria, programmazione e provveditorato	49.100,00	3.900,00	13.500,00	20.000,00	0,00	0,00	150,00	0,00	0,00	0,00	86.650,00
04	Gestione delle entrate tributarie e servizi fiscali	40.390,00	6.150,00	2.700,00	100,00	0,00	0,00	0,00	0,00	3.500,00	500,00	53.340,00
05	Gestione dei beni demaniali e patrimoniali	0,00	0,00	48.100,00	1.000,00	0,00	0,00	0,00	0,00	0,00	0,00	49.100,00
06	Ufficio tecnico	48.080,00	2.850,00	150.850,00	0,00	0,00	0,00	0,00	0,00	0,00	5.180,00	206.960,00
07	Elezioni e consultazioni popolari - Anagrafe e stato civile	43.970,00	3.400,00	7.240,00	1.100,00	0,00	0,00	0,00	0,00	0,00	4.700,00	60.410,00
08	Statistica e sistemi informativi	0,00	0,00	0,00	0,00	0,00	0,00	0,00	0,00	0,00	0,00	0,00
10	Risorse umane	28.267,20	2.600,00	1.500,00	0,00	0,00	0,00	0,00	0,00	0,00	15.000,00	47.367,20
11	Altri servizi generali	0,00	1.850,00	94.000,00	37.500,00	0,00	0,00	0,00	0,00	0,00	58.111,67	191.461,67
	TOTALE MISSIONE 1 - Servizi istituzionali e generali e di gestione	**328.967,20**	**38.225,00**	**419.990,00**	**61.600,00**	**0,00**	**0,00**	**150,00**	**0,00**	**3.500,00**	**95.491,67**	**947.923,87**
03	**MISSIONE 3 - Ordine pubblico e sicurezza**											
01	Polizia locale e amministrativa	43.300,00	4.000,00	8.000,00	0,00	0,00	0,00	0,00	0,00	0,00	0,00	55.300,00
02	Sistema integrato di sicurezza urbana	0,00	0,00	0,00	20.000,00	0,00	0,00	0,00	0,00	0,00	0,00	20.000,00
	TOTALE MISSIONE 3 - Ordine pubblico e sicurezza	**43.300,00**	**4.000,00**	**8.000,00**	**20.000,00**	**0,00**	**0,00**	**0,00**	**0,00**	**0,00**	**0,00**	**75.300,00**
04	**MISSIONE 4 - Istruzione e diritto allo studio**											
02	Altri ordini di istruzione non universitaria	0,00	0,00	42.500,00	17.500,00	0,00	0,00	0,00	0,00	0,00	0,00	60.000,00
06	Servizi ausiliari all'istruzione	0,00	0,00	0,00	1.000,00	0,00	0,00	0,00	0,00	0,00	0,00	1.000,00

COMUNE DI CASTELNUOVO

PROVINCIA DI TRENTO

SPESE PER MISSIONI, PROGRAMMI E MACROAGGREGATI

SPESE CORRENTI - PREVISIONI DI COMPETENZA
Esercizio finanziario2026

	MISSIONI E PROGRAMMI \ MACROAGGREGATI	Redditi da lavoro dipendente	Imposte e tasse a carico dell'ente	Acquisto di beni e servizi	Trasferimenti correnti	Trasferimenti di tributi (solo per le Regioni)	Fondi perequativi (solo per le Regioni)	Interessi passivi	Altre spese per redditi da capitale	Rimborsi e poste correttive delle entrate	Altre spese correnti	Totale
		101	102	103	104	105	106	107	108	109	110	100
	TOTALE MISSIONE 4 - Istruzione e diritto allo studio	**0,00**	**0,00**	**42.500,00**	**18.500,00**	**0,00**	**0,00**	**0,00**	**0,00**	**0,00**	**0,00**	**61.000,00**
05	**MISSIONE 5 - Tutela e valorizzazione dei beni e attività culturali**											
02	Attività culturali e interventi diversi nel settore culturale	0,00	0,00	28.000,00	8.000,00	0,00	0,00	0,00	0,00	0,00	0,00	36.000,00
	TOTALE MISSIONE 5 - Tutela e valorizzazione dei beni e attività culturali	**0,00**	**0,00**	**28.000,00**	**8.000,00**	**0,00**	**0,00**	**0,00**	**0,00**	**0,00**	**0,00**	**36.000,00**
06	**MISSIONE 6 - Politiche giovanili, sport e tempo libero**											
01	Sport e tempo libero	0,00	0,00	11.500,00	20.400,00	0,00	0,00	0,00	0,00	0,00	0,00	31.900,00
02	Giovani	0,00	0,00	0,00	550,00	0,00	0,00	0,00	0,00	0,00	0,00	550,00
	TOTALE MISSIONE 6 - Politiche giovanili, sport e tempo libero	**0,00**	**0,00**	**11.500,00**	**20.950,00**	**0,00**	**0,00**	**0,00**	**0,00**	**0,00**	**0,00**	**32.450,00**
07	**MISSIONE 7 - Turismo**											
01	Sviluppo e valorizzazione del turismo	0,00	0,00	0,00	1.100,00	0,00	0,00	0,00	0,00	0,00	0,00	1.100,00
	TOTALE MISSIONE 7 - Turismo	**0,00**	**0,00**	**0,00**	**1.100,00**	**0,00**	**0,00**	**0,00**	**0,00**	**0,00**	**0,00**	**1.100,00**
08	**MISSIONE 8 - Assetto del territorio ed edilizia abitativa**											
01	Urbanistica e assetto del territorio	0,00	0,00	5.000,00	0,00	0,00	0,00	0,00	0,00	0,00	0,00	5.000,00
	TOTALE MISSIONE 8 - Assetto del territorio ed edilizia abitativa	**0,00**	**0,00**	**5.000,00**	**0,00**	**0,00**	**0,00**	**0,00**	**0,00**	**0,00**	**0,00**	**5.000,00**
09	**MISSIONE 9 - Sviluppo sostenibile e tutela del territorio e dell'ambiente**											
02	Tutela, valorizzazione e recupero ambientale	0,00	0,00	2.000,00	0,00	0,00	0,00	0,00	0,00	0,00	0,00	2.000,00
03	Rifiuti	0,00	0,00	16.400,00	0,00	0,00	0,00	0,00	0,00	0,00	0,00	16.400,00
04	Servizio idrico integrato	0,00	0,00	95.200,00	20.000,00	0,00	0,00	0,00	0,00	0,00	0,00	115.200,00
05	Aree protette, parchi naturali, protezione naturalistica e forestazione	0,00	0,00	107.500,00	36.500,00	0,00	0,00	0,00	0,00	0,00	0,00	144.000,00

COMUNE DI CASTELNUOVO

PROVINCIA DI TRENTO

SPESE PER MISSIONI, PROGRAMMI E MACROAGGREGATI

SPESE CORRENTI - PREVISIONI DI COMPETENZA
Esercizio finanziario2026

	MISSIONI E PROGRAMMI \ MACROAGGREGATI	Redditi da lavoro dipendente	Imposte e tasse a carico dell'ente	Acquisto di beni e servizi	Trasferimenti correnti	Trasferimenti di tributi (solo per le Regioni)	Fondi perequativi (solo per le Regioni)	Interessi passivi	Altre spese per redditi da capitale	Rimborsi e poste correttive delle entrate	Altre spese correnti	Totale
		101	102	103	104	105	106	107	108	109	110	100
	TOTALE MISSIONE 9 - Sviluppo sostenibile e tutela del territorio e dell'ambiente	**0,00**	**0,00**	**221.100,00**	**56.500,00**	**0,00**	**0,00**	**0,00**	**0,00**	**0,00**	**0,00**	**277.600,00**
10	**MISSIONE 10 - Trasporti e diritto alla mobilità**											
05	Viabilità e infrastrutture stradali	55.190,00	4.800,00	101.000,00	0,00	0,00	0,00	0,00	0,00	0,00	0,00	160.990,00
	TOTALE MISSIONE 10 - Trasporti e diritto alla mobilità	**55.190,00**	**4.800,00**	**101.000,00**	**0,00**	**0,00**	**0,00**	**0,00**	**0,00**	**0,00**	**0,00**	**160.990,00**
11	**MISSIONE 11 - Soccorso civile**											
01	Sistema di protezione civile	0,00	0,00	0,00	4.650,00	0,00	0,00	0,00	0,00	0,00	0,00	4.650,00
	TOTALE MISSIONE 11 - Soccorso civile	**0,00**	**0,00**	**0,00**	**4.650,00**	**0,00**	**0,00**	**0,00**	**0,00**	**0,00**	**0,00**	**4.650,00**
12	**MISSIONE 12 - Diritti sociali, politiche sociali e famiglia**											
01	Interventi per l'infanzia e i minori e per asili nido	0,00	0,00	1.500,00	9.000,00	0,00	0,00	0,00	0,00	0,00	0,00	10.500,00
02	Interventi per la disabilità	0,00	0,00	3.500,00	0,00	0,00	0,00	0,00	0,00	0,00	0,00	3.500,00
03	Interventi per gli anziani	0,00	0,00	0,00	0,00	0,00	0,00	0,00	0,00	0,00	0,00	0,00
05	Interventi per le famiglie	0,00	0,00	0,00	1.000,00	0,00	0,00	0,00	0,00	0,00	0,00	1.000,00
09	Servizio necroscopico e cimiteriale	0,00	0,00	7.000,00	0,00	0,00	0,00	0,00	0,00	0,00	0,00	7.000,00
	TOTALE MISSIONE 12 - Diritti sociali, politiche sociali e famiglia	**0,00**	**0,00**	**12.000,00**	**10.000,00**	**0,00**	**0,00**	**0,00**	**0,00**	**0,00**	**0,00**	**22.000,00**
14	**MISSIONE 14 - Sviluppo economico e competitività**											
01	Industria, PMI e Artigianato	0,00	0,00	500,00	0,00	0,00	0,00	0,00	0,00	0,00	0,00	500,00
04	Reti e altri servizi di pubblica utilità	0,00	0,00	0,00	0,00	0,00	0,00	0,00	0,00	0,00	0,00	0,00
	TOTALE MISSIONE 14 - Sviluppo economico e competitività	**0,00**	**0,00**	**500,00**	**0,00**	**0,00**	**0,00**	**0,00**	**0,00**	**0,00**	**0,00**	**500,00**
16	**MISSIONE 16 - Agricoltura, politiche agroalimentari e pesca**											

COMUNE DI CASTELNUOVO

PROVINCIA DI TRENTO

SPESE PER MISSIONI, PROGRAMMI E MACROAGGREGATI

SPESE CORRENTI - PREVISIONI DI COMPETENZA
Esercizio finanziario2026

	MISSIONI E PROGRAMMI \ MACROAGGREGATI	Redditi da lavoro dipendente	Imposte e tasse a carico dell'ente	Acquisto di beni e servizi	Trasferimenti correnti	Trasferimenti di tributi (solo per le Regioni)	Fondi perequativi (solo per le Regioni)	Interessi passivi	Altre spese per redditi da capitale	Rimborsi e poste correttive delle entrate	Altre spese correnti	Totale
		101	102	103	104	105	106	107	108	109	110	100
01	Sviluppo del settore agricolo e del sistema Agroalimentare	0,00	0,00	0,00	0,00	0,00	0,00	0,00	0,00	0,00	0,00	0,00
	TOTALE MISSIONE 16 - Agricoltura, politiche agroalimentari e pesca	**0,00**	**0,00**	**0,00**	**0,00**	**0,00**	**0,00**	**0,00**	**0,00**	**0,00**	**0,00**	**0,00**
20	**MISSIONE 20 - Fondi e accantonamenti**											
01	Fondo di riserva	0,00	0,00	0,00	0,00	0,00	0,00	0,00	0,00	0,00	20.000,00	20.000,00
02	Fondo crediti di dubbia esigibilità	0,00	0,00	0,00	0,00	0,00	0,00	0,00	0,00	0,00	5.200,00	5.200,00
03	Altri Fondi	0,00	0,00	0,00	0,00	0,00	0,00	0,00	0,00	0,00	0,00	0,00
	TOTALE MISSIONE 20 - Fondi e accantonamenti	**0,00**	**0,00**	**0,00**	**0,00**	**0,00**	**0,00**	**0,00**	**0,00**	**0,00**	**25.200,00**	**25.200,00**
	TOTALE GENERALE DELLE SPESE	**427.457,20**	**47.025,00**	**849.590,00**	**201.300,00**	**0,00**	**0,00**	**150,00**	**0,00**	**3.500,00**	**120.691,67**	**1.649.713,87**

COMUNE DI CASTELNUOVO

PROVINCIA DI TRENTO

SPESE PER MISSIONI, PROGRAMMI E MACROAGGREGATI

SPESE IN CONTO CAPITALE E SPESE PER INCREMENTO DI ATTIVITA' FINANZIARIE - PREVISIONI DI COMPETENZA
Esercizio finanziario 2024

	MISSIONI E PROGRAMMI \ MACROAGGREGATI	Tributi in conto capitale a carico dell'ente	Investimenti fissi lordi	Contributi agli investimenti	Trasferimenti in conto capitale	Altre spese in conto capitale	Totale SPESE IN CONTO CAPITALE	Acquisizioni di attività finanziarie	Concessione crediti di breve termine	Concessione crediti di medio-lungo termine	Altre spese per incremento di attività finanziarie	Totale SPESE PER INCREMENTO DI ATTIVITA' FINANZIARIE
		201	202	203	204	205	200	301	302	303	304	300
01	**MISSIONE 1 - Servizi istituzionali e generali e di gestione**											
01	Organi istituzionali	0,00	0,00	0,00	0,00	0,00	0,00	0,00	0,00	0,00	0,00	0,00
02	Segreteria generale	0,00	2.000,00	0,00	0,00	0,00	2.000,00	0,00	0,00	0,00	0,00	0,00
03	Gestione economica, finanziaria, programmazione e provveditorato	0,00	0,00	0,00	0,00	0,00	0,00	0,00	0,00	0,00	0,00	0,00
04	Gestione delle entrate tributarie e servizi fiscali	0,00	0,00	0,00	0,00	0,00	0,00	0,00	0,00	0,00	0,00	0,00
05	Gestione dei beni demaniali e patrimoniali	0,00	174.110,00	0,00	0,00	0,00	174.110,00	0,00	0,00	0,00	0,00	0,00
06	Ufficio tecnico	0,00	0,00	0,00	0,00	0,00	0,00	0,00	0,00	0,00	0,00	0,00
08	Statistica e sistemi informativi	0,00	10.172,00	0,00	0,00	0,00	10.172,00	0,00	0,00	0,00	0,00	0,00
11	Altri servizi generali	0,00	20.000,00	0,00	0,00	0,00	20.000,00	0,00	0,00	0,00	0,00	0,00
	TOTALE MISSIONE 1 - Servizi istituzionali e generali e di gestione	0,00	206.282,00	0,00	0,00	0,00	206.282,00	0,00	0,00	0,00	0,00	0,00
03	**MISSIONE 3 - Ordine pubblico e sicurezza**											
01	Polizia locale e amministrativa	0,00	0,00	0,00	0,00	0,00	0,00	0,00	0,00	0,00	0,00	0,00
	TOTALE MISSIONE 3 - Ordine pubblico e sicurezza	0,00	0,00	0,00	0,00	0,00	0,00	0,00	0,00	0,00	0,00	0,00
04	**MISSIONE 4 - Istruzione e diritto allo studio**											
01	Istruzione prescolastica	0,00	0,00	0,00	0,00	0,00	0,00	0,00	0,00	0,00	0,00	0,00
02	Altri ordini di istruzione non universitaria	0,00	0,00	0,00	0,00	0,00	0,00	0,00	0,00	0,00	0,00	0,00
07	Diritto allo studio	0,00	0,00	0,00	0,00	0,00	0,00	0,00	0,00	0,00	0,00	0,00
	TOTALE MISSIONE 4 - Istruzione e diritto allo studio	0,00	0,00	0,00	0,00	0,00	0,00	0,00	0,00	0,00	0,00	0,00

COMUNE DI CASTELNUOVO

PROVINCIA DI TRENTO

SPESE PER MISSIONI, PROGRAMMI E MACROAGGREGATI

SPESE IN CONTO CAPITALE E SPESE PER INCREMENTO DI ATTIVITA' FINANZIARIE - PREVISIONI DI COMPETENZA
Esercizio finanziario 2024

	MISSIONI E PROGRAMMI \ MACROAGGREGATI	Tributi in conto capitale a carico dell'ente	Investimenti fissi lordi	Contributi agli investimenti	Trasferimenti in conto capitale	Altre spese in conto capitale	Totale SPESE IN CONTO CAPITALE	Acquisizioni di attività finanziarie	Concessione crediti di breve termine	Concessione crediti di medio-lungo termine	Altre spese per incremento di attività finanziarie	Totale SPESE PER INCREMENTO DI ATTIVITA' FINANZIARIE
		201	202	203	204	205	200	301	302	303	304	300
05	**MISSIONE 5 - Tutela e valorizzazione dei beni e attività culturali**											
02	Attività culturali e interventi diversi nel settore culturale	0,00	0,00	0,00	0,00	0,00	0,00	0,00	0,00	0,00	0,00	0,00
	TOTALE MISSIONE 5 - Tutela e valorizzazione dei beni e attività culturali	0,00	0,00	0,00	0,00	0,00	0,00	0,00	0,00	0,00	0,00	0,00
06	**MISSIONE 6 - Politiche giovanili, sport e tempo libero**											
01	Sport e tempo libero	0,00	0,00	0,00	0,00	0,00	0,00	0,00	0,00	0,00	0,00	0,00
	TOTALE MISSIONE 6 - Politiche giovanili, sport e tempo libero	0,00	0,00	0,00	0,00	0,00	0,00	0,00	0,00	0,00	0,00	0,00
08	**MISSIONE 8 - Assetto del territorio ed edilizia abitativa**											
01	Urbanistica e assetto del territorio	0,00	105.400,00	0,00	0,00	0,00	105.400,00	0,00	0,00	0,00	0,00	0,00
	TOTALE MISSIONE 8 - Assetto del territorio ed edilizia abitativa	0,00	105.400,00	0,00	0,00	0,00	105.400,00	0,00	0,00	0,00	0,00	0,00
09	**MISSIONE 9 - Sviluppo sostenibile e tutela del territorio e dell'ambiente**											
02	Tutela, valorizzazione e recupero ambientale	0,00	0,00	0,00	0,00	0,00	0,00	0,00	0,00	0,00	0,00	0,00
04	Servizio idrico integrato	0,00	2.500,00	0,00	0,00	0,00	2.500,00	0,00	0,00	0,00	0,00	0,00
05	Aree protette, parchi naturali, protezione naturalistica e forestazione	0,00	10.000,00	5.951,00	0,00	0,00	15.951,00	0,00	0,00	0,00	0,00	0,00
	TOTALE MISSIONE 9 - Sviluppo sostenibile e tutela del territorio e dell'ambiente	0,00	12.500,00	5.951,00	0,00	0,00	18.451,00	0,00	0,00	0,00	0,00	0,00
10	**MISSIONE 10 - Trasporti e diritto alla mobilità**											
05	Viabilità e infrastrutture stradali	0,00	142.500,00	0,00	0,00	0,00	142.500,00	0,00	0,00	0,00	0,00	0,00
	TOTALE MISSIONE 10 - Trasporti e diritto alla mobilità	0,00	142.500,00	0,00	0,00	0,00	142.500,00	0,00	0,00	0,00	0,00	0,00
11	**MISSIONE 11 - Soccorso civile**											

COMUNE DI CASTELNUOVO

PROVINCIA DI TRENTO

SPESE PER MISSIONI, PROGRAMMI E MACROAGGREGATI

SPESE IN CONTO CAPITALE E SPESE PER INCREMENTO DI ATTIVITA' FINANZIARIE - PREVISIONI DI COMPETENZA
Esercizio finanziario 2024

MISSIONI E PROGRAMMI \ MACROAGGREGATI		Tributi in conto capitale a carico dell'ente	Investimenti fissi lordi	Contributi agli investimenti	Trasferimenti in conto capitale	Altre spese in conto capitale	Totale SPESE IN CONTO CAPITALE	Acquisizioni di attività finanziarie	Concessione crediti di breve termine	Concessione crediti di medio-lungo termine	Altre spese per incremento di attività finanziarie	Totale SPESE PER INCREMENTO DI ATTIVITA' FINANZIARIE
		201	202	203	204	205	200	301	302	303	304	300
01	Sistema di protezione civile	0,00	0,00	3.100,00	0,00	0,00	3.100,00	0,00	0,00	0,00	0,00	0,00
	TOTALE MISSIONE 11 - Soccorso civile	0,00	0,00	3.100,00	0,00	0,00	3.100,00	0,00	0,00	0,00	0,00	0,00
16	**MISSIONE 16 - Agricoltura, politiche agroalimentari e pesca**											
01	Sviluppo del settore agricolo e del sistema Agroalimentare	0,00	0,00	0,00	0,00	0,00	0,00	0,00	0,00	0,00	0,00	0,00
	TOTALE MISSIONE 16 - Agricoltura, politiche agroalimentari e pesca	0,00	0,00	0,00	0,00	0,00	0,00	0,00	0,00	0,00	0,00	0,00
	TOTALE GENERALE DELLE SPESE	0,00	466.682,00	9.051,00	0,00	0,00	475.733,00	0,00	0,00	0,00	0,00	0,00

COMUNE DI CASTELNUOVO

PROVINCIA DI TRENTO

SPESE PER MISSIONI, PROGRAMMI E MACROAGGREGATI

SPESE IN CONTO CAPITALE E SPESE PER INCREMENTO DI ATTIVITA' FINANZIARIE - PREVISIONI DI COMPETENZA
Esercizio finanziario 2025

	MISSIONI E PROGRAMMI \ MACROAGGREGATI	Tributi in conto capitale a carico dell'ente	Investimenti fissi lordi	Contributi agli investimenti	Trasferimenti in conto capitale	Altre spese in conto capitale	Totale SPESE IN CONTO CAPITALE	Acquisizioni di attività finanziarie	Concessione crediti di breve termine	Concessione crediti di medio-lungo termine	Altre spese per incremento di attività finanziarie	Totale SPESE PER INCREMENTO DI ATTIVITA' FINANZIARIE
		201	202	203	204	205	200	301	302	303	304	300
01	**MISSIONE 1 - Servizi istituzionali e generali e di gestione**											
01	Organi istituzionali	0,00	0,00	0,00	0,00	0,00	0,00	0,00	0,00	0,00	0,00	0,00
02	Segreteria generale	0,00	0,00	0,00	0,00	0,00	0,00	0,00	0,00	0,00	0,00	0,00
03	Gestione economica, finanziaria, programmazione e provveditorato	0,00	0,00	0,00	0,00	0,00	0,00	0,00	0,00	0,00	0,00	0,00
04	Gestione delle entrate tributarie e servizi fiscali	0,00	0,00	0,00	0,00	0,00	0,00	0,00	0,00	0,00	0,00	0,00
05	Gestione dei beni demaniali e patrimoniali	0,00	0,00	0,00	0,00	0,00	0,00	0,00	0,00	0,00	0,00	0,00
06	Ufficio tecnico	0,00	0,00	0,00	0,00	0,00	0,00	0,00	0,00	0,00	0,00	0,00
08	Statistica e sistemi informativi	0,00	0,00	0,00	0,00	0,00	0,00	0,00	0,00	0,00	0,00	0,00
11	Altri servizi generali	0,00	0,00	0,00	0,00	0,00	0,00	0,00	0,00	0,00	0,00	0,00
	TOTALE MISSIONE 1 - Servizi istituzionali e generali e di gestione	0,00	0,00	0,00	0,00	0,00	0,00	0,00	0,00	0,00	0,00	0,00
03	**MISSIONE 3 - Ordine pubblico e sicurezza**											
01	Polizia locale e amministrativa	0,00	0,00	0,00	0,00	0,00	0,00	0,00	0,00	0,00	0,00	0,00
	TOTALE MISSIONE 3 - Ordine pubblico e sicurezza	0,00	0,00	0,00	0,00	0,00	0,00	0,00	0,00	0,00	0,00	0,00
04	**MISSIONE 4 - Istruzione e diritto allo studio**											
01	Istruzione prescolastica	0,00	0,00	0,00	0,00	0,00	0,00	0,00	0,00	0,00	0,00	0,00
02	Altri ordini di istruzione non universitaria	0,00	0,00	0,00	0,00	0,00	0,00	0,00	0,00	0,00	0,00	0,00
07	Diritto allo studio	0,00	0,00	0,00	0,00	0,00	0,00	0,00	0,00	0,00	0,00	0,00
	TOTALE MISSIONE 4 - Istruzione e diritto allo studio	0,00	0,00	0,00	0,00	0,00	0,00	0,00	0,00	0,00	0,00	0,00

COMUNE DI CASTELNUOVO

PROVINCIA DI TRENTO

SPESE PER MISSIONI, PROGRAMMI E MACROAGGREGATI

SPESE IN CONTO CAPITALE E SPESE PER INCREMENTO DI ATTIVITA' FINANZIARIE - PREVISIONI DI COMPETENZA
Esercizio finanziario 2025

	MISSIONI E PROGRAMMI \ MACROAGGREGATI	Tributi in conto capitale a carico dell'ente	Investimenti fissi lordi	Contributi agli investimenti	Trasferimenti in conto capitale	Altre spese in conto capitale	Totale SPESE IN CONTO CAPITALE	Acquisizioni di attività finanziarie	Concessione crediti di breve termine	Concessione crediti di medio-lungo termine	Altre spese per incremento di attività finanziarie	Totale SPESE PER INCREMENTO DI ATTIVITA' FINANZIARIE
		201	202	203	204	205	200	301	302	303	304	300
05	**MISSIONE 5 - Tutela e valorizzazione dei beni e attività culturali**											
02	Attività culturali e interventi diversi nel settore culturale	0,00	0,00	0,00	0,00	0,00	0,00	0,00	0,00	0,00	0,00	0,00
	TOTALE MISSIONE 5 - Tutela e valorizzazione dei beni e attività culturali	0,00	0,00	0,00	0,00	0,00	0,00	0,00	0,00	0,00	0,00	0,00
06	**MISSIONE 6 - Politiche giovanili, sport e tempo libero**											
01	Sport e tempo libero	0,00	0,00	0,00	0,00	0,00	0,00	0,00	0,00	0,00	0,00	0,00
	TOTALE MISSIONE 6 - Politiche giovanili, sport e tempo libero	0,00	0,00	0,00	0,00	0,00	0,00	0,00	0,00	0,00	0,00	0,00
08	**MISSIONE 8 - Assetto del territorio ed edilizia abitativa**											
01	Urbanistica e assetto del territorio	0,00	0,00	0,00	0,00	0,00	0,00	0,00	0,00	0,00	0,00	0,00
	TOTALE MISSIONE 8 - Assetto del territorio ed edilizia abitativa	0,00	0,00	0,00	0,00	0,00	0,00	0,00	0,00	0,00	0,00	0,00
09	**MISSIONE 9 - Sviluppo sostenibile e tutela del territorio e dell'ambiente**											
02	Tutela, valorizzazione e recupero ambientale	0,00	0,00	0,00	0,00	0,00	0,00	0,00	0,00	0,00	0,00	0,00
04	Servizio idrico integrato	0,00	0,00	0,00	0,00	0,00	0,00	0,00	0,00	0,00	0,00	0,00
05	Aree protette, parchi naturali, protezione naturalistica e forestazione	0,00	0,00	0,00	0,00	0,00	0,00	0,00	0,00	0,00	0,00	0,00
	TOTALE MISSIONE 9 - Sviluppo sostenibile e tutela del territorio e dell'ambiente	0,00	0,00	0,00	0,00	0,00	0,00	0,00	0,00	0,00	0,00	0,00
10	**MISSIONE 10 - Trasporti e diritto alla mobilità**											
05	Viabilità e infrastrutture stradali	0,00	0,00	0,00	0,00	0,00	0,00	0,00	0,00	0,00	0,00	0,00
	TOTALE MISSIONE 10 - Trasporti e diritto alla mobilità	0,00	0,00	0,00	0,00	0,00	0,00	0,00	0,00	0,00	0,00	0,00
11	**MISSIONE 11 - Soccorso civile**											

COMUNE DI CASTELNUOVO

PROVINCIA DI TRENTO

SPESE PER MISSIONI, PROGRAMMI E MACROAGGREGATI

SPESE IN CONTO CAPITALE E SPESE PER INCREMENTO DI ATTIVITA' FINANZIARIE - PREVISIONI DI COMPETENZA
Esercizio finanziario 2025

MISSIONI E PROGRAMMI \ MACROAGGREGATI		Tributi in conto capitale a carico dell'ente	Investimenti fissi lordi	Contributi agli investimenti	Trasferimenti in conto capitale	Altre spese in conto capitale	Totale SPESE IN CONTO CAPITALE	Acquisizioni di attività finanziarie	Concessione crediti di breve termine	Concessione crediti di medio-lungo termine	Altre spese per incremento di attività finanziarie	Totale SPESE PER INCREMENTO DI ATTIVITA' FINANZIARIE
		201	202	203	204	205	200	301	302	303	304	300
01	Sistema di protezione civile	0,00	0,00	0,00	0,00	0,00	0,00	0,00	0,00	0,00	0,00	0,00
	TOTALE MISSIONE 11 - Soccorso civile	0,00	0,00	0,00	0,00	0,00	0,00	0,00	0,00	0,00	0,00	0,00
16	**MISSIONE 16 - Agricoltura, politiche agroalimentari e pesca**											
01	Sviluppo del settore agricolo e del sistema Agroalimentare	0,00	0,00	0,00	0,00	0,00	0,00	0,00	0,00	0,00	0,00	0,00
	TOTALE MISSIONE 16 - Agricoltura, politiche agroalimentari e pesca	0,00	0,00	0,00	0,00	0,00	0,00	0,00	0,00	0,00	0,00	0,00
	TOTALE GENERALE DELLE SPESE	0,00	0,00	0,00	0,00	0,00	0,00	0,00	0,00	0,00	0,00	0,00

COMUNE DI CASTELNUOVO

PROVINCIA DI TRENTO

SPESE PER MISSIONI, PROGRAMMI E MACROAGGREGATI

SPESE IN CONTO CAPITALE E SPESE PER INCREMENTO DI ATTIVITA' FINANZIARIE - PREVISIONI DI COMPETENZA
Esercizio finanziario 2026

	MISSIONI E PROGRAMMI \ MACROAGGREGATI	Tributi in conto capitale a carico dell'ente	Investimenti fissi lordi	Contributi agli investimenti	Trasferimenti in conto capitale	Altre spese in conto capitale	Totale SPESE IN CONTO CAPITALE	Acquisizioni di attività finanziarie	Concessione crediti di breve termine	Concessione crediti di medio-lungo termine	Altre spese per incremento di attività finanziarie	Totale SPESE PER INCREMENTO DI ATTIVITA' FINANZIARIE
		201	202	203	204	205	200	301	302	303	304	300
01	**MISSIONE 1 - Servizi istituzionali e generali e di gestione**											
01	Organi istituzionali	0,00	0,00	0,00	0,00	0,00	0,00	0,00	0,00	0,00	0,00	0,00
02	Segreteria generale	0,00	0,00	0,00	0,00	0,00	0,00	0,00	0,00	0,00	0,00	0,00
03	Gestione economica, finanziaria, programmazione e provveditorato	0,00	0,00	0,00	0,00	0,00	0,00	0,00	0,00	0,00	0,00	0,00
04	Gestione delle entrate tributarie e servizi fiscali	0,00	0,00	0,00	0,00	0,00	0,00	0,00	0,00	0,00	0,00	0,00
05	Gestione dei beni demaniali e patrimoniali	0,00	0,00	0,00	0,00	0,00	0,00	0,00	0,00	0,00	0,00	0,00
06	Ufficio tecnico	0,00	0,00	0,00	0,00	0,00	0,00	0,00	0,00	0,00	0,00	0,00
08	Statistica e sistemi informativi	0,00	0,00	0,00	0,00	0,00	0,00	0,00	0,00	0,00	0,00	0,00
11	Altri servizi generali	0,00	0,00	0,00	0,00	0,00	0,00	0,00	0,00	0,00	0,00	0,00
	TOTALE MISSIONE 1 - Servizi istituzionali e generali e di gestione	0,00	0,00	0,00	0,00	0,00	0,00	0,00	0,00	0,00	0,00	0,00
03	**MISSIONE 3 - Ordine pubblico e sicurezza**											
01	Polizia locale e amministrativa	0,00	0,00	0,00	0,00	0,00	0,00	0,00	0,00	0,00	0,00	0,00
	TOTALE MISSIONE 3 - Ordine pubblico e sicurezza	0,00	0,00	0,00	0,00	0,00	0,00	0,00	0,00	0,00	0,00	0,00
04	**MISSIONE 4 - Istruzione e diritto allo studio**											
01	Istruzione prescolastica	0,00	0,00	0,00	0,00	0,00	0,00	0,00	0,00	0,00	0,00	0,00
02	Altri ordini di istruzione non universitaria	0,00	0,00	0,00	0,00	0,00	0,00	0,00	0,00	0,00	0,00	0,00
07	Diritto allo studio	0,00	0,00	0,00	0,00	0,00	0,00	0,00	0,00	0,00	0,00	0,00
	TOTALE MISSIONE 4 - Istruzione e diritto allo studio	0,00	0,00	0,00	0,00	0,00	0,00	0,00	0,00	0,00	0,00	0,00

COMUNE DI CASTELNUOVO

PROVINCIA DI TRENTO

SPESE PER MISSIONI, PROGRAMMI E MACROAGGREGATI

SPESE IN CONTO CAPITALE E SPESE PER INCREMENTO DI ATTIVITA' FINANZIARIE - PREVISIONI DI COMPETENZA
Esercizio finanziario 2026

	MISSIONI E PROGRAMMI \ MACROAGGREGATI	Tributi in conto capitale a carico dell'ente	Investimenti fissi lordi	Contributi agli investimenti	Trasferimenti in conto capitale	Altre spese in conto capitale	Totale SPESE IN CONTO CAPITALE	Acquisizioni di attività finanziarie	Concessione crediti di breve termine	Concessione crediti di medio-lungo termine	Altre spese per incremento di attività finanziarie	Totale SPESE PER INCREMENTO DI ATTIVITA' FINANZIARIE
		201	202	203	204	205	200	301	302	303	304	300
05	**MISSIONE 5 - Tutela e valorizzazione dei beni e attività culturali**											
02	Attività culturali e interventi diversi nel settore culturale	0,00	0,00	0,00	0,00	0,00	0,00	0,00	0,00	0,00	0,00	0,00
	TOTALE MISSIONE 5 - Tutela e valorizzazione dei beni e attività culturali	0,00	0,00	0,00	0,00	0,00	0,00	0,00	0,00	0,00	0,00	0,00
06	**MISSIONE 6 - Politiche giovanili, sport e tempo libero**											
01	Sport e tempo libero	0,00	0,00	0,00	0,00	0,00	0,00	0,00	0,00	0,00	0,00	0,00
	TOTALE MISSIONE 6 - Politiche giovanili, sport e tempo libero	0,00	0,00	0,00	0,00	0,00	0,00	0,00	0,00	0,00	0,00	0,00
08	**MISSIONE 8 - Assetto del territorio ed edilizia abitativa**											
01	Urbanistica e assetto del territorio	0,00	0,00	0,00	0,00	0,00	0,00	0,00	0,00	0,00	0,00	0,00
	TOTALE MISSIONE 8 - Assetto del territorio ed edilizia abitativa	0,00	0,00	0,00	0,00	0,00	0,00	0,00	0,00	0,00	0,00	0,00
09	**MISSIONE 9 - Sviluppo sostenibile e tutela del territorio e dell'ambiente**											
02	Tutela, valorizzazione e recupero ambientale	0,00	0,00	0,00	0,00	0,00	0,00	0,00	0,00	0,00	0,00	0,00
04	Servizio idrico integrato	0,00	0,00	0,00	0,00	0,00	0,00	0,00	0,00	0,00	0,00	0,00
05	Aree protette, parchi naturali, protezione naturalistica e forestazione	0,00	0,00	0,00	0,00	0,00	0,00	0,00	0,00	0,00	0,00	0,00
	TOTALE MISSIONE 9 - Sviluppo sostenibile e tutela del territorio e dell'ambiente	0,00	0,00	0,00	0,00	0,00	0,00	0,00	0,00	0,00	0,00	0,00
10	**MISSIONE 10 - Trasporti e diritto alla mobilità**											
05	Viabilità e infrastrutture stradali	0,00	0,00	0,00	0,00	0,00	0,00	0,00	0,00	0,00	0,00	0,00
	TOTALE MISSIONE 10 - Trasporti e diritto alla mobilità	0,00	0,00	0,00	0,00	0,00	0,00	0,00	0,00	0,00	0,00	0,00
11	**MISSIONE 11 - Soccorso civile**											

COMUNE DI CASTELNUOVO

PROVINCIA DI TRENTO

SPESE PER MISSIONI, PROGRAMMI E MACROAGGREGATI

SPESE IN CONTO CAPITALE E SPESE PER INCREMENTO DI ATTIVITA' FINANZIARIE - PREVISIONI DI COMPETENZA
Esercizio finanziario 2026

MISSIONI E PROGRAMMI \ MACROAGGREGATI		Tributi in conto capitale a carico dell'ente	Investimenti fissi lordi	Contributi agli investimenti	Trasferimenti in conto capitale	Altre spese in conto capitale	Totale SPESE IN CONTO CAPITALE	Acquisizioni di attività finanziarie	Concessione crediti di breve termine	Concessione crediti di medio-lungo termine	Altre spese per incremento di attività finanziarie	Totale SPESE PER INCREMENTO DI ATTIVITA' FINANZIARIE
		201	202	203	204	205	200	301	302	303	304	300
01	Sistema di protezione civile	0,00	0,00	0,00	0,00	0,00	0,00	0,00	0,00	0,00	0,00	0,00
	TOTALE MISSIONE 11 - Soccorso civile	0,00	0,00	0,00	0,00	0,00	0,00	0,00	0,00	0,00	0,00	0,00
16	**MISSIONE 16 - Agricoltura, politiche agroalimentari e pesca**											
01	Sviluppo del settore agricolo e del sistema Agroalimentare	0,00	0,00	0,00	0,00	0,00	0,00	0,00	0,00	0,00	0,00	0,00
	TOTALE MISSIONE 16 - Agricoltura, politiche agroalimentari e pesca	0,00	0,00	0,00	0,00	0,00	0,00	0,00	0,00	0,00	0,00	0,00
	TOTALE GENERALE DELLE SPESE	0,00	0,00	0,00	0,00	0,00	0,00	0,00	0,00	0,00	0,00	0,00

COMUNE DI CASTELNUOVO

PROVINCIA DI TRENTO

SPESE PER MISSIONI, PROGRAMMI E MACROAGGREGATI

SPESE PER RIMBORSO DI PRESTITI - PREVISIONI DI COMPETENZA
Esercizio finanziario 2024

MISSIONI E PROGRAMMI \ MACROAGGREGATI		Rimborso di titoli obbligazionari	Rimborso prestiti a breve termine	Rimborso mutui e altri finanziamenti a medio lungo termine	Rimborso di altre forme di indebitamento	Fondi per rimborso prestiti	Totale
		401	402	403	404	405	400
50	**MISSIONE 50 - Debito pubblico**	0,00	0,00	0,00	0,00	0,00	0,00
02	Quota capitale ammortamento mutui e prestiti obbligazionari	0,00	0,00	30.815,15	0,00	0,00	30.815,15
	TOTALE MISSIONE 50 - Debito pubblico	0,00	0,00	30.815,15	0,00	0,00	30.815,15

COMUNE DI CASTELNUOVO

PROVINCIA DI TRENTO

SPESE PER MISSIONI, PROGRAMMI E MACROAGGREGATI

SPESE PER RIMBORSO DI PRESTITI - PREVISIONI DI COMPETENZA
Esercizio finanziario 2025

MISSIONI E PROGRAMMI \ MACROAGGREGATI		Rimborso di titoli obbligazionari	Rimborso prestiti a breve termine	Rimborso mutui e altri finanziamenti a medio lungo termine	Rimborso di altre forme di indebitamento	Fondi per rimborso prestiti	Totale
		401	402	403	404	405	400
50	**MISSIONE 50 - Debito pubblico**	0,00	0,00	0,00	0,00	0,00	0,00
02	Quota capitale ammortamento mutui e prestiti obbligazionari	0,00	0,00	29.166,13	0,00	0,00	29.166,13
	TOTALE MISSIONE 50 - Debito pubblico	0,00	0,00	29.166,13	0,00	0,00	29.166,13

COMUNE DI CASTELNUOVO

PROVINCIA DI TRENTO

SPESE PER MISSIONI, PROGRAMMI E MACROAGGREGATI

SPESE PER RIMBORSO DI PRESTITI - PREVISIONI DI COMPETENZA
Esercizio finanziario 2026

MISSIONI E PROGRAMMI \ MACROAGGREGATI		Rimborso di titoli obbligazionari	Rimborso prestiti a breve termine	Rimborso mutui e altri finanziamenti a medio lungo termine	Rimborso di altre forme di indebitamento	Fondi per rimborso prestiti	Totale
		401	402	403	404	405	400
50	**MISSIONE 50 - Debito pubblico**	0,00	0,00	0,00	0,00	0,00	0,00
02	Quota capitale ammortamento mutui e prestiti obbligazionari	0,00	0,00	29.166,13	0,00	0,00	29.166,13
	TOTALE MISSIONE 50 - Debito pubblico	0,00	0,00	29.166,13	0,00	0,00	29.166,13

COMUNE DI CASTELNUOVO

PROVINCIA DI TRENTO

SPESE PER MISSIONI, PROGRAMMI E MACROAGGREGATI

SPESE PER SERVIZI PER CONTO TERZI E PARTITE DI GIRO - PREVISIONI DI COMPETENZA
Esercizio finanziario 2024

MISSIONI E PROGRAMMI \ MACROAGGREGATI		Uscite per partite di giro	Uscite per conto terzi	Totale
		701	702	700
99	**MISSIONE 99 - Servizi per conto terzi**	0,00	0,00	0,00
01	Servizi per conto terzi - Partite di giro	553.000,00	180.000,00	733.000,00
	TOTALE MISSIONE 99 - Servizi per conto terzi	553.000,00	180.000,00	733.000,00

COMUNE DI CASTELNUOVO

PROVINCIA DI TRENTO

SPESE PER MISSIONI, PROGRAMMI E MACROAGGREGATI

SPESE PER SERVIZI PER CONTO TERZI E PARTITE DI GIRO - PREVISIONI DI COMPETENZA
Esercizio finanziario 2025

MISSIONI E PROGRAMMI \ MACROAGGREGATI		Uscite per partite di giro	Uscite per conto terzi	Totale
		701	702	700
99	**MISSIONE 99 - Servizi per conto terzi**	0,00	0,00	0,00
01	Servizi per conto terzi - Partite di giro	553.000,00	180.000,00	733.000,00
	TOTALE MISSIONE 99 - Servizi per conto terzi	553.000,00	180.000,00	733.000,00

COMUNE DI CASTELNUOVO

PROVINCIA DI TRENTO

SPESE PER MISSIONI, PROGRAMMI E MACROAGGREGATI

SPESE PER SERVIZI PER CONTO TERZI E PARTITE DI GIRO - PREVISIONI DI COMPETENZA
Esercizio finanziario 2026

MISSIONI E PROGRAMMI \ MACROAGGREGATI		Uscite per partite di giro	Uscite per conto terzi	Totale
		701	702	700
99	**MISSIONE 99 - Servizi per conto terzi**	0,00	0,00	0,00
01	Servizi per conto terzi - Partite di giro	553.000,00	180.000,00	733.000,00
	TOTALE MISSIONE 99 - Servizi per conto terzi	553.000,00	180.000,00	733.000,00

COMUNE DI CASTELNUOVO

Allegato n.12/7 al D.Lgs 118/2011

PROVINCIA DI TRENTO

SPESE PER TITOLI E MACROAGGREGATI

PREVISIONI DI COMPETENZA 2024

TOTALI MACROAGGREGATI DI SPESA		Previsioni dell'anno 2024		Previsioni dell'anno 2025		Previsioni dell'anno 2026	
		Totale	- di cui spese non ricorrenti	Totale	- di cui spese non ricorrenti	Totale	- di cui spese non ricorrenti
	TITOLO 1 - Spese correnti						
101	Redditi da lavoro dipendente	426.957,20	3.000,00	427.457,20	3.000,00	427.457,20	3.000,00
102	Imposte e tasse a carico dell'ente	47.025,00	0,00	47.025,00	0,00	47.025,00	0,00
103	Acquisto di beni e servizi	852.590,00	11.000,00	849.590,00	11.000,00	849.590,00	11.000,00
104	Trasferimenti correnti	201.300,00	2.000,00	201.300,00	2.000,00	201.300,00	2.000,00
107	Interessi passivi	150,00	0,00	150,00	0,00	150,00	0,00
109	Rimborsi e poste correttive delle entrate	3.500,00	0,00	3.500,00	0,00	3.500,00	0,00
110	Altre spese correnti	146.758,65	0,00	120.691,67	0,00	120.691,67	0,00
	TOTALE TITOLO 1	1.678.280,85	16.000,00	1.649.713,87	16.000,00	1.649.713,87	16.000,00
	TITOLO 2 - Spese in conto capitale						
202	Investimenti fissi lordi e acquisto di terreni	466.682,00	466.682,00	0,00	0,00	0,00	0,00
203	Contributi agli investimenti	9.051,00	9.051,00	0,00	0,00	0,00	0,00
205	Altre spese in conto capitale	0,00	0,00	0,00	0,00	0,00	0,00
	TOTALE TITOLO 2	475.733,00	475.733,00	0,00	0,00	0,00	0,00
	TITOLO 4 - Rimborso Prestiti						
402	Rimborso prestiti a breve termine	0,00	0,00	0,00	0,00	0,00	0,00
403	Rimborso mutui e altri finanziamenti a medio lungo termine	30.815,15	0,00	29.166,13	0,00	29.166,13	0,00
	TOTALE TITOLO 4	30.815,15	0,00	29.166,13	0,00	29.166,13	0,00
	TITOLO 5 - Chiusura Anticipazioni ricevute da istituto tesoriere/cassiere						
501	Chiusura Anticipazioni ricevute da istituto tesoriere/cassiere	300.000,00	0,00	300.000,00	0,00	300.000,00	0,00
	TOTALE TITOLO 5	300.000,00	0,00	300.000,00	0,00	300.000,00	0,00
	TITOLO 7 - Uscite per conto terzi e partite di giro						
701	Uscite per partite di giro	553.000,00	0,00	553.000,00	0,00	553.000,00	0,00
702	Uscite per conto terzi	180.000,00	0,00	180.000,00	0,00	180.000,00	0,00
	TOTALE TITOLO 7	733.000,00	0,00	733.000,00	0,00	733.000,00	0,00
	TOTALE	**3.217.829,00**	**491.733,00**	**2.711.880,00**	**16.000,00**	**2.711.880,00**	**16.000,00**

COMUNE DI CASTELNUOVO

PROVINCIA DI TRENTO

ELENCO DELLE PREVISIONI ANNUALI DI COMPETENZA E DI CASSA SECONDO LA STRUTTURA DEL PIANO DEI CONTI

(almeno al IV livello)

CODIFICA DEL PIANO DEI CONTI	DENOMINAZIONE VOCE del PIANO DEI CONTI	PREVISIONI 2024	
		COMPETENZA	CASSA
	ENTRATE		
E.1.00.00.00.000	**Entrate correnti di natura tributaria, contributiva e perequativa**	**579.700,00**	**902.080,51**
E.1.01.00.00.000	**Tributi**	**579.700,00**	**902.080,51**
E.1.01.01.00.000	**Imposte, tasse e proventi assimilati**	**579.700,00**	**902.080,51**
E.1.01.01.06.000	Imposta municipale propria	579.100,00	900.807,37
E.1.01.01.06.001	Imposta municipale propria riscossa a seguito dell'attività ordinaria di gestione	579.100,00	900.807,37
E.1.01.01.08.000	Imposta comunale sugli immobili (ICI)	500,00	899,21
E.1.01.01.08.001	Imposta comunale sugli immobili (ICI) riscossa a seguito dell'attività ordinaria di gestione	0,00	0,00
E.1.01.01.08.002	Imposta comunale sugli immobili (ICI) riscossa a seguito di attività di verifica e controllo	500,00	899,21
E.1.01.01.51.000	Tassa smaltimento rifiuti solidi urbani	0,00	73,93
E.1.01.01.51.001	Tassa smaltimento rifiuti solidi urbani riscossa a seguito dell'attività ordinaria di gestione	0,00	73,93
E.1.01.01.53.000	Imposta comunale sulla pubblicità e diritto sulle pubbliche affissioni	0,00	0,00
E.1.01.01.53.001	Imposta comunale sulla pubblicità e diritto sulle pubbliche affissioni riscossa a seguito dell'attività ordinaria di gestione	0,00	0,00
E.1.01.01.76.000	Tributo per i servizi indivisibili (TASI)	0,00	0,00
E.1.01.01.76.001	Tributo per i servizi indivisibili (TASI) riscosso a seguito dell'attività ordinaria di gestione	0,00	0,00
E.1.01.01.99.000	Altre imposte, tasse e proventi assimilati n.a.c.	100,00	300,00
E.1.01.01.99.001	Altre imposte, tasse e proventi assimilati n.a.c. riscosse a seguito dell'attività ordinaria di gestione	100,00	300,00
E.2.00.00.00.000	**Trasferimenti correnti**	**486.533,33**	**1.082.808,89**
E.2.01.00.00.000	**Trasferimenti correnti**	**486.533,33**	**1.082.808,89**
E.2.01.01.00.000	**Trasferimenti correnti da Amministrazioni pubbliche**	**486.533,33**	**1.082.808,89**
E.2.01.01.01.000	Trasferimenti correnti da Amministrazioni Centrali	7.000,00	7.000,40
E.2.01.01.01.001	Trasferimenti correnti da Ministeri	7.000,00	7.000,00
E.2.01.01.01.003	Trasferimenti correnti da Presidenza del Consiglio dei Ministri	0,00	0,40
E.2.01.01.01.013	Trasferimenti correnti da enti e istituzioni centrali di ricerca e Istituti e stazioni sperimentali per la ricerca	0,00	0,00
E.2.01.01.02.000	Trasferimenti correnti da Amministrazioni Locali	479.533,33	1.075.808,49
E.2.01.01.02.001	Trasferimenti correnti da Regioni e province autonome	479.533,33	1.075.808,49
E.2.01.01.02.999	Trasferimenti correnti da altre Amministrazioni Locali n.a.c.	0,00	0,00
E.3.00.00.00.000	**Entrate extratributarie**	**606.482,67**	**1.046.095,55**
E.3.01.00.00.000	**Vendita di beni e servizi e proventi derivanti dalla gestione dei beni**	**436.733,00**	**680.119,56**
E.3.01.01.00.000	**Vendita di beni**	**317.700,00**	**507.933,87**
E.3.01.01.01.000	Vendita di beni	317.700,00	507.933,87
E.3.01.01.01.003	Proventi dalla vendita di flora e fauna	193.000,00	217.041,54
E.3.01.01.01.004	Proventi da energia, acqua, gas e riscaldamento	124.700,00	290.892,33
E.3.01.02.00.000	**Entrate dalla vendita e dall'erogazione di servizi**	**13.725,00**	**17.732,87**
E.3.01.02.01.000	Entrate dalla vendita di servizi	13.725,00	17.732,87
E.3.01.02.01.009	Proventi da mercati e fiere	0,00	0,00
E.3.01.02.01.014	Proventi da trasporti funebri, pompe funebri, illuminazione votiva	5.000,00	7.470,00
E.3.01.02.01.021	Tariffa smaltimento rifiuti solidi urbani	0,00	0,00
E.3.01.02.01.032	Proventi da diritti di segreteria e rogito	8.700,00	10.237,87
E.3.01.02.01.999	Proventi da servizi n.a.c.	25,00	25,00
E.3.01.03.00.000	**Proventi derivanti dalla gestione dei beni**	**105.308,00**	**154.452,82**

COMUNE DI CASTELNUOVO

PROVINCIA DI TRENTO

ELENCO DELLE PREVISIONI ANNUALI DI COMPETENZA E DI CASSA SECONDO LA STRUTTURA DEL PIANO DEI CONTI

(almeno al IV livello)

CODIFICA DEL PIANO DEI CONTI	DENOMINAZIONE VOCE del PIANO DEI CONTI	PREVISIONI 2024	
		COMPETENZA	CASSA
E.3.01.03.01.000	Canoni e concessioni e diritti reali di godimento	68.908,00	96.172,64
E.3.01.03.01.002	Canone occupazione spazi e aree pubbliche	14.500,00	16.994,00
E.3.01.03.01.003	Proventi da concessioni su beni	54.408,00	79.178,64
E.3.01.03.02.000	Fitti, noleggi e locazioni	36.400,00	58.280,18
E.3.01.03.02.001	Fitti di terreni e diritti di sfruttamento di giacimenti e risorse naturali	4.600,00	11.901,67
E.3.01.03.02.002	Locazioni di altri beni immobili	31.800,00	46.378,51
E.3.02.00.00.000	**Proventi derivanti dall'attività di controllo e repressione delle irregolarità e degli illeciti**	**44.150,00**	**62.992,33**
E.3.02.02.00.000	**Entrate da famiglie derivanti dall'attività di controllo e repressione delle irregolarità e degli illeciti**	**44.000,00**	**62.842,33**
E.3.02.02.01.000	Proventi da multe, ammende, sanzioni e oblazioni a carico delle famiglie	44.000,00	62.842,33
E.3.02.02.01.004	Proventi da multe e sanzioni per violazioni delle norme del codice della strada a carico delle famiglie	44.000,00	62.842,33
E.3.02.03.00.000	**Entrate da Imprese derivanti dall'attività di controllo e repressione delle irregolarità e degli illeciti**	**150,00**	**150,00**
E.3.02.03.01.000	Proventi da multe, ammende, sanzioni e oblazioni a carico delle imprese	150,00	150,00
E.3.02.03.01.002	Proventi da multe e sanzioni per violazioni delle norme di polizia amministrativa a carico delle imprese	150,00	150,00
E.3.03.00.00.000	**Interessi attivi**	**10.100,00**	**10.100,00**
E.3.03.03.00.000	**Altri interessi attivi**	**10.100,00**	**10.100,00**
E.3.03.03.04.000	Interessi attivi da depositi bancari o postali	10.100,00	10.100,00
E.3.03.03.04.001	Interessi attivi da depositi bancari o postali	10.100,00	10.100,00
E.3.04.00.00.000	**Altre entrate da redditi da capitale**	**4.500,00**	**4.500,00**
E.3.04.03.00.000	**Entrate derivanti dalla distribuzione di utili e avanzi**	**4.500,00**	**4.500,00**
E.3.04.03.01.000	Entrate derivanti dalla distribuzione di utili e avanzi	4.500,00	4.500,00
E.3.04.03.01.001	Entrate derivanti dalla distribuzione di utili e avanzi	4.500,00	4.500,00
E.3.05.00.00.000	**Rimborsi e altre entrate correnti**	**110.999,67**	**288.383,66**
E.3.05.01.00.000	**Indennizzi di assicurazione**	**0,00**	**0,00**
E.3.05.01.01.000	Indennizzi di assicurazione contro i danni	0,00	0,00
E.3.05.01.01.999	Altri indennizzi di assicurazione contro i danni	0,00	0,00
E.3.05.02.00.000	**Rimborsi in entrata**	**90.999,67**	**264.864,14**
E.3.05.02.01.000	Rimborsi ricevuti per spese di personale (comando, distacco, fuori ruolo, convenzioni, ecc...)	76.000,00	248.655,09
E.3.05.02.01.001	Rimborsi ricevuti per spese di personale (comando, distacco, fuori ruolo, convenzioni, ecc...)	76.000,00	248.655,09
E.3.05.02.02.000	Entrate per rimborsi di imposte	9.999,67	9.999,67
E.3.05.02.02.002	Entrate da rimborsi di IVA a credito	9.999,67	9.999,67
E.3.05.02.03.000	Entrate da rimborsi, recuperi e restituzioni di somme non dovute o incassate in eccesso	5.000,00	6.209,38
E.3.05.02.03.005	Entrate da rimborsi, recuperi e restituzioni di somme non dovute o incassate in eccesso da Imprese	5.000,00	6.209,38
E.3.05.99.00.000	**Altre entrate correnti n.a.c.**	**20.000,00**	**23.519,52**
E.3.05.99.99.000	Altre entrate correnti n.a.c.	20.000,00	23.519,52
E.3.05.99.99.999	Altre entrate correnti n.a.c.	20.000,00	23.519,52
E.4.00.00.00.000	**Entrate in conto capitale**	**475.733,00**	**4.705.156,64**
E.4.02.00.00.000	**Contributi agli investimenti**	**475.733,00**	**4.680.311,01**
E.4.02.01.00.000	**Contributi agli investimenti da amministrazioni pubbliche**	**475.733,00**	**4.680.311,01**
E.4.02.01.01.000	Contributi agli investimenti da Amministrazioni Centrali	60.172,00	2.547.341,00
E.4.02.01.01.001	Contributi agli investimenti da Ministeri	60.172,00	2.547.341,00
E.4.02.01.02.000	Contributi agli investimenti da Amministrazioni Locali	415.561,00	2.132.970,01
E.4.02.01.02.001	Contributi agli investimenti da Regioni e province autonome	415.561,00	2.076.403,10

COMUNE DI CASTELNUOVO

PROVINCIA DI TRENTO

ELENCO DELLE PREVISIONI ANNUALI DI COMPETENZA E DI CASSA SECONDO LA STRUTTURA DEL PIANO DEI CONTI

(almeno al IV livello)

CODIFICA DEL PIANO DEI CONTI	DENOMINAZIONE VOCE del PIANO DEI CONTI	PREVISIONI 2024	
		COMPETENZA	CASSA
E.4.02.01.02.003	Contributi agli investimenti da Comuni	0,00	19.302,74
E.4.02.01.02.018	Contributi agli investimenti da Consorzi di enti locali	0,00	26.127,96
E.4.02.01.02.999	Contributi agli investimenti da altre Amministrazioni Locali n.a.c.	0,00	11.136,21
E.4.04.00.00.000	**Entrate da alienazione di beni materiali e immateriali**	**0,00**	**24.845,63**
E.4.04.01.00.000	**Alienazione di beni materiali**	**0,00**	**24.845,63**
E.4.04.01.08.000	Alienazione di Beni immobili	0,00	0,00
E.4.04.01.08.001	Alienazione di Fabbricati ad uso abitativo	0,00	0,00
E.4.04.01.08.999	Alienazione di altri beni immobili n.a.c.	0,00	0,00
E.4.04.01.10.000	Alienazione di diritti reali	0,00	24.845,63
E.4.04.01.10.001	Alienazione di diritti reali	0,00	24.845,63
E.4.05.00.00.000	**Altre entrate in conto capitale**	**0,00**	**0,00**
E.4.05.01.00.000	**Permessi di costruire**	**0,00**	**0,00**
E.4.05.01.01.000	Permessi di costruire	0,00	0,00
E.4.05.01.01.001	Permessi di costruire	0,00	0,00
E.6.00.00.00.000	**Accensione Prestiti**	**0,00**	**0,00**
E.6.02.00.00.000	**Accensione prestiti a breve termine**	**0,00**	**0,00**
E.6.02.02.00.000	**Anticipazioni**	**0,00**	**0,00**
E.6.02.02.02.000	Anticipazioni a titolo non oneroso	0,00	0,00
E.6.02.02.02.002	Anticipazioni da Amministrazioni Locali	0,00	0,00
E.7.00.00.00.000	**Anticipazioni da istituto tesoriere/cassiere**	**300.000,00**	**300.000,00**
E.7.01.00.00.000	**Anticipazioni da istituto tesoriere/cassiere**	**300.000,00**	**300.000,00**
E.7.01.01.00.000	**Anticipazioni da istituto tesoriere/cassiere**	**300.000,00**	**300.000,00**
E.7.01.01.01.000	Anticipazioni da istituto tesoriere/cassiere	300.000,00	300.000,00
E.7.01.01.01.001	Anticipazioni da istituto tesoriere/cassiere	300.000,00	300.000,00
E.9.00.00.00.000	**Entrate per conto terzi e partite di giro**	**733.000,00**	**985.979,51**
E.9.01.00.00.000	**Entrate per partite di giro**	**652.500,00**	**895.719,55**
E.9.01.01.00.000	**Altre ritenute**	**400.000,00**	**555.353,23**
E.9.01.01.01.000	Ritenuta del 4% sui contributi pubblici	0,00	0,00
E.9.01.01.01.001	Ritenuta del 4% sui contributi pubblici	0,00	0,00
E.9.01.01.02.000	Ritenute per scissione contabile IVA (split payment)	400.000,00	555.353,23
E.9.01.01.02.001	Ritenute per scissione contabile IVA (split payment)	400.000,00	555.353,23
E.9.01.02.00.000	**Ritenute su redditi da lavoro dipendente**	**175.000,00**	**232.725,93**
E.9.01.02.01.000	Ritenute erariali su redditi da lavoro dipendente per conto terzi	100.000,00	125.991,23
E.9.01.02.01.001	Ritenute erariali su redditi da lavoro dipendente per conto terzi	100.000,00	125.991,23
E.9.01.02.02.000	Ritenute previdenziali e assistenziali su redditi da lavoro dipendente per conto terzi	75.000,00	106.734,70
E.9.01.02.02.001	Ritenute previdenziali e assistenziali su redditi da lavoro dipendente per conto terzi	75.000,00	106.734,70
E.9.01.03.00.000	**Ritenute su redditi da lavoro autonomo**	**60.000,00**	**85.140,39**
E.9.01.03.01.000	Ritenute erariali su redditi da lavoro autonomo per conto terzi	60.000,00	85.140,39
E.9.01.03.01.001	Ritenute erariali su redditi da lavoro autonomo per conto terzi	60.000,00	85.140,39
E.9.01.03.02.000	Ritenute previdenziali e assistenziali su redditi da lavoro autonomo per conto terzi	0,00	0,00
E.9.01.03.02.001	Ritenute previdenziali e assistenziali su redditi da lavoro autonomo per conto terzi	0,00	0,00
E.9.01.99.00.000	**Altre entrate per partite di giro**	**17.500,00**	**22.500,00**

COMUNE DI CASTELNUOVO

PROVINCIA DI TRENTO

ELENCO DELLE PREVISIONI ANNUALI DI COMPETENZA E DI CASSA SECONDO LA STRUTTURA DEL PIANO DEI CONTI

(almeno al IV livello)

CODIFICA DEL PIANO DEI CONTI	DENOMINAZIONE VOCE del PIANO DEI CONTI	PREVISIONI 2024	
		COMPETENZA	CASSA
E.9.01.99.01.000	Entrate a seguito di spese non andate a buon fine	10.000,00	10.000,00
E.9.01.99.01.001	Entrate a seguito di spese non andate a buon fine	10.000,00	10.000,00
E.9.01.99.03.000	Rimborso di fondi economali e carte aziendali	7.500,00	12.500,00
E.9.01.99.03.001	Rimborso di fondi economali e carte aziendali	7.500,00	12.500,00
E.9.01.99.06.000	Entrate derivanti dalla gestione degli incassi vincolati degli enti locali	0,00	0,00
E.9.01.99.06.001	Destinazione incassi vincolati a spese correnti ai sensi dell'art. 195 del TUEL	0,00	0,00
E.9.01.99.06.002	Reintegro incassi vincolati ai sensi dell'art. 195 del TUEL	0,00	0,00
E.9.02.00.00.000	**Entrate per conto terzi**	**80.500,00**	**90.259,96**
E.9.02.01.00.000	**Rimborsi per acquisto di beni e servizi per conto terzi**	**0,00**	**3.283,57**
E.9.02.01.02.000	Rimborso per acquisto di servizi per conto di terzi	0,00	3.283,57
E.9.02.01.02.001	Rimborso per acquisto di servizi per conto di terzi	0,00	3.283,57
E.9.02.04.00.000	**Depositi di/presso terzi**	**50.000,00**	**53.722,86**
E.9.02.04.01.000	Costituzione di depositi cauzionali o contrattuali di terzi	50.000,00	53.722,86
E.9.02.04.01.001	Costituzione di depositi cauzionali o contrattuali di terzi	50.000,00	53.722,86
E.9.02.04.02.000	Restituzione di depositi cauzionali o contrattuali presso terzi	0,00	0,00
E.9.02.04.02.001	Restituzione di depositi cauzionali o contrattuali presso terzi	0,00	0,00
E.9.02.05.00.000	**Riscossione imposte e tributi per conto terzi**	**0,00**	**0,00**
E.9.02.05.01.000	Riscossione di imposte di natura corrente per conto di terzi	0,00	0,00
E.9.02.05.01.001	Riscossione di imposte di natura corrente per conto di terzi	0,00	0,00
E.9.02.99.00.000	**Altre entrate per conto terzi**	**30.500,00**	**33.253,53**
E.9.02.99.99.000	Altre entrate per conto terzi	30.500,00	33.253,53
E.9.02.99.99.999	Altre entrate per conto terzi	30.500,00	33.253,53
	SPESE		
U.1.00.00.00.000	**Spese correnti**	**1.678.280,85**	**3.183.512,63**
U.1.01.00.00.000	**Redditi da lavoro dipendente**	**426.957,20**	**540.971,23**
U.1.01.01.00.000	**Retribuzioni lorde**	**329.280,00**	**412.774,01**
U.1.01.01.01.000	Retribuzioni in denaro	317.280,00	398.807,47
U.1.01.01.01.001	Arretrati per anni precedenti corrisposti al personale a tempo indeterminato	0,00	0,00
U.1.01.01.01.002	Voci stipendiali corrisposte al personale a tempo indeterminato	271.400,00	338.689,60
U.1.01.01.01.003	Straordinario per il personale a tempo indeterminato	7.500,00	11.409,90
U.1.01.01.01.004	indennità ed altri compensi, esclusi i rimborsi spesa per missione, corrisposti al personale a tempo indeterminato	38.380,00	48.707,97
U.1.01.01.01.006	Voci stipendiali corrisposte al personale a tempo determinato	0,00	0,00
U.1.01.01.02.000	Altre spese per il personale	12.000,00	13.966,54
U.1.01.01.02.002	Buoni pasto	10.000,00	10.663,94
U.1.01.01.02.999	Altre spese per il personale n.a.c.	2.000,00	3.302,60
U.1.01.02.00.000	**Contributi sociali a carico dell'ente**	**97.677,20**	**128.197,22**
U.1.01.02.01.000	Contributi sociali effettivi a carico dell'ente	97.677,20	126.140,72
U.1.01.02.01.001	Contributi obbligatori per il personale	79.840,00	103.906,09
U.1.01.02.01.002	Contributi previdenza complementare	9.617,20	11.374,91
U.1.01.02.01.003	Contributi per indennità di fine rapporto eroga tramite INPS	8.220,00	10.859,72
U.1.01.02.02.000	Altri contributi sociali	0,00	2.056,50

COMUNE DI CASTELNUOVO

PROVINCIA DI TRENTO

ELENCO DELLE PREVISIONI ANNUALI DI COMPETENZA E DI CASSA SECONDO LA STRUTTURA DEL PIANO DEI CONTI

(almeno al IV livello)

CODIFICA DEL PIANO DEI CONTI	DENOMINAZIONE VOCE del PIANO DEI CONTI	PREVISIONI 2024	
		COMPETENZA	CASSA
U.1.01.02.02.001	Assegni familiari	0,00	2.056,50
U.1.02.00.00.000	**Imposte e tasse a carico dell'ente**	**47.025,00**	**56.341,88**
U.1.02.01.00.000	**Imposte, tasse e proventi assimilati a carico dell'ente**	**47.025,00**	**56.341,88**
U.1.02.01.01.000	Imposta regionale sulle attività produttive (IRAP)	33.025,00	40.923,46
U.1.02.01.01.001	Imposta regionale sulle attività produttive (IRAP)	33.025,00	40.923,46
U.1.02.01.02.000	Imposta di registro e di bollo	3.500,00	3.876,00
U.1.02.01.02.001	Imposta di registro e di bollo	3.500,00	3.876,00
U.1.02.01.09.000	Tassa di circolazione dei veicoli a motore (tassa automobilistica)	1.850,00	2.892,21
U.1.02.01.09.001	Tassa di circolazione dei veicoli a motore (tassa automobilistica)	1.850,00	2.892,21
U.1.02.01.99.000	Imposte, tasse e proventi assimilati a carico dell'ente n.a.c.	8.650,00	8.650,21
U.1.02.01.99.999	Imposte, tasse e proventi assimilati a carico dell'ente n.a.c.	8.650,00	8.650,21
U.1.03.00.00.000	**Acquisto di beni e servizi**	**852.590,00**	**1.190.603,90**
U.1.03.01.00.000	**Acquisto di beni**	**108.500,00**	**153.572,24**
U.1.03.01.01.000	Giornali, riviste e pubblicazioni	6.500,00	9.200,28
U.1.03.01.01.001	Giornali e riviste	3.000,00	4.700,24
U.1.03.01.01.002	Pubblicazioni	3.500,00	4.500,04
U.1.03.01.02.000	Altri beni di consumo	102.000,00	144.371,96
U.1.03.01.02.001	Carta, cancelleria e stampati	6.000,00	10.120,70
U.1.03.01.02.002	Carburanti, combustibili e lubrificanti	10.000,00	15.243,38
U.1.03.01.02.004	Vestiario	6.000,00	7.357,86
U.1.03.01.02.006	Materiale informatico	2.500,00	3.461,26
U.1.03.01.02.008	Strumenti tecnico-specialistici non sanitari	8.000,00	8.000,00
U.1.03.01.02.009	Beni per attività di rappresentanza	2.000,00	2.200,00
U.1.03.01.02.999	Altri beni e materiali di consumo n.a.c.	67.500,00	97.988,76
U.1.03.02.00.000	**Acquisto di servizi**	**744.090,00**	**1.037.031,66**
U.1.03.02.01.000	Organi e incarichi istituzionali dell'amministrazione	69.000,00	86.071,22
U.1.03.02.01.001	Organi istituzionali dell'amministrazione - indennità	61.500,00	78.062,00
U.1.03.02.01.002	Organi istituzionali dell'amministrazione - Rimborsi	500,00	726,50
U.1.03.02.01.008	Compensi agli organi istituzionali di revisione, di controllo ed altri incarichi istituzionali dell'amministrazione	7.000,00	7.282,72
U.1.03.02.02.000	Organizzazione eventi, pubblicità e servizi per trasferta	2.500,00	2.600,00
U.1.03.02.02.001	Rimborso per viaggio e trasloco	1.500,00	1.600,00
U.1.03.02.02.005	Organizzazione e partecipazione a manifestazioni e convegni	1.000,00	1.000,00
U.1.03.02.03.000	Aggi di riscossione	500,00	500,00
U.1.03.02.03.999	Altri aggi di riscossione n.a.c.	500,00	500,00
U.1.03.02.04.000	Acquisto di servizi per formazione e addestramento del personale dell'ente	1.500,00	2.600,20
U.1.03.02.04.999	Acquisto di servizi per altre spese per formazione e addestramento n.a.c.	1.500,00	2.600,20
U.1.03.02.05.000	Utenze e canoni	141.200,00	210.973,92
U.1.03.02.05.001	Telefonia fissa	5.000,00	7.794,05
U.1.03.02.05.002	Telefonia mobile	600,00	1.040,00
U.1.03.02.05.004	Energia elettrica	72.000,00	103.441,78
U.1.03.02.05.005	Acqua	600,00	600,00
U.1.03.02.05.006	Gas	63.000,00	98.098,09

COMUNE DI CASTELNUOVO

PROVINCIA DI TRENTO

ELENCO DELLE PREVISIONI ANNUALI DI COMPETENZA E DI CASSA SECONDO LA STRUTTURA DEL PIANO DEI CONTI

(almeno al IV livello)

CODIFICA DEL PIANO DEI CONTI	DENOMINAZIONE VOCE del PIANO DEI CONTI	PREVISIONI 2024	
		COMPETENZA	CASSA
U.1.03.02.07.000	Utilizzo di beni di terzi	0,00	0,00
U.1.03.02.07.008	Noleggi di impianti e macchinari	0,00	0,00
U.1.03.02.09.000	Manutenzione ordinaria e riparazioni	47.500,00	74.567,56
U.1.03.02.09.001	Manutenzione ordinaria e riparazioni di mezzi di trasporto ad uso civile, di sicurezza e ordine pubblico	2.500,00	3.026,31
U.1.03.02.09.003	Manutenzione ordinaria e riparazioni di mobili e arredi	6.000,00	8.268,12
U.1.03.02.09.004	Manutenzione ordinaria e riparazioni di impianti e macchinari	20.000,00	38.787,75
U.1.03.02.09.008	Manutenzione ordinaria e riparazioni di beni immobili	17.500,00	22.985,38
U.1.03.02.10.000	Consulenze	5.500,00	6.799,20
U.1.03.02.10.001	Incarichi libero professionali di studi, ricerca e consulenza	5.500,00	6.799,20
U.1.03.02.11.000	Prestazioni professionali e specialistiche	7.000,00	8.472,54
U.1.03.02.11.006	Patrocinio legale	5.000,00	5.000,00
U.1.03.02.11.008	Prestazioni di natura contabile, tributaria e del lavoro	2.000,00	3.472,54
U.1.03.02.12.000	Lavoro flessibile, quota LSU e acquisto di servizi da agenzie di lavoro interinale	145.000,00	201.114,54
U.1.03.02.12.002	Quota LSU in carico all'ente	145.000,00	201.114,54
U.1.03.02.12.999	Altre forme di lavoro flessibile n.a.c.	0,00	0,00
U.1.03.02.13.000	Servizi ausiliari per il funzionamento dell'ente	2.000,00	2.000,00
U.1.03.02.13.002	Servizi di pulizia e lavanderia	2.000,00	2.000,00
U.1.03.02.15.000	Contratti di servizio pubblico	85.100,00	134.097,44
U.1.03.02.15.004	Contratti di servizio per la raccolta rifiuti	16.400,00	24.638,23
U.1.03.02.15.008	Contratti di servizio di assistenza sociale residenziale e semiresidenziale	0,00	0,00
U.1.03.02.15.010	Contratti di servizio di asilo nido	0,00	0,00
U.1.03.02.15.011	Contratti di servizio per la lotta al randagismo	1.000,00	1.025,00
U.1.03.02.15.013	Contratti di servizio per la gestione del servizio idrico integrato	67.700,00	108.434,21
U.1.03.02.16.000	Servizi amministrativi	14.100,00	22.064,98
U.1.03.02.16.001	Pubblicazione bandi di gara	2.000,00	3.667,00
U.1.03.02.16.002	Spese postali	8.600,00	13.928,73
U.1.03.02.16.999	Altre spese per servizi amministrativi	3.500,00	4.469,25
U.1.03.02.17.000	Servizi finanziari	6.500,00	7.909,10
U.1.03.02.17.002	Oneri per servizio di tesoreria	6.500,00	7.909,10
U.1.03.02.19.000	Servizi informatici e di telecomunicazioni	31.090,00	40.324,31
U.1.03.02.19.001	Gestione e manutenzione applicazioni	0,00	791,78
U.1.03.02.19.002	Assistenza all'utente e formazione	31.090,00	39.532,53
U.1.03.02.19.006	Servizi di sicurezza	0,00	0,00
U.1.03.02.99.000	Altri servizi	185.600,00	236.936,65
U.1.03.02.99.003	Quote di associazioni	6.600,00	8.265,30
U.1.03.02.99.004	Altre spese per consultazioni elettorali dell'ente	2.000,00	2.000,00
U.1.03.02.99.005	Spese per commissioni e comitati dell'Ente	3.000,00	3.000,00
U.1.03.02.99.999	Altri servizi diversi n.a.c.	174.000,00	223.671,35
U.1.04.00.00.000	**Trasferimenti correnti**	**201.300,00**	**445.880,71**
U.1.04.01.00.000	**Trasferimenti correnti a Amministrazioni Pubbliche**	**174.000,00**	**397.266,42**
U.1.04.01.01.000	Trasferimenti correnti a Amministrazioni Centrali	1.600,00	1.600,00
U.1.04.01.01.002	Trasferimenti correnti a Ministero dell'Istruzione - Istituzioni scolastiche	1.500,00	1.500,00

COMUNE DI CASTELNUOVO

PROVINCIA DI TRENTO

ELENCO DELLE PREVISIONI ANNUALI DI COMPETENZA E DI CASSA SECONDO LA STRUTTURA DEL PIANO DEI CONTI

(almeno al IV livello)

CODIFICA DEL PIANO DEI CONTI	DENOMINAZIONE VOCE del PIANO DEI CONTI	PREVISIONI 2024	
		COMPETENZA	CASSA
U.1.04.01.01.011	Trasferimenti correnti a enti centrali a struttura associativa	100,00	100,00
U.1.04.01.02.000	Trasferimenti correnti a Amministrazioni Locali	172.400,00	395.666,42
U.1.04.01.02.001	Trasferimenti correnti a Regioni e province autonome	40.850,00	122.426,53
U.1.04.01.02.003	Trasferimenti correnti a Comuni	121.100,00	243.389,89
U.1.04.01.02.005	Trasferimenti correnti a Unioni di Comuni	0,00	0,00
U.1.04.01.02.006	Trasferimenti correnti a Comunità Montane	550,00	550,00
U.1.04.01.02.999	Trasferimenti correnti a altre Amministrazioni Locali n.a.c.	9.900,00	29.300,00
U.1.04.02.00.000	**Trasferimenti correnti a Famiglie**	**2.050,00**	**4.921,57**
U.1.04.02.01.000	Interventi previdenziali	0,00	0,00
U.1.04.02.01.002	Liquidazioni per fine rapporto di lavoro	0,00	0,00
U.1.04.02.05.000	Altri trasferimenti a famiglie	2.050,00	4.921,57
U.1.04.02.05.999	Altri trasferimenti a famiglie n.a.c.	2.050,00	4.921,57
U.1.04.03.00.000	**Trasferimenti correnti a Imprese**	**1.100,00**	**3.162,74**
U.1.04.03.02.000	Trasferimenti correnti a altre imprese partecipate	1.100,00	1.100,00
U.1.04.03.02.001	Trasferimenti correnti a altre imprese partecipate	1.100,00	1.100,00
U.1.04.03.99.000	Trasferimenti correnti a altre imprese	0,00	2.062,74
U.1.04.03.99.999	Trasferimenti correnti a altre imprese	0,00	2.062,74
U.1.04.04.00.000	**Trasferimenti correnti a Istituzioni Sociali Private**	**24.150,00**	**40.529,98**
U.1.04.04.01.000	Trasferimenti correnti a Istituzioni Sociali Private	24.150,00	40.529,98
U.1.04.04.01.001	Trasferimenti correnti a Istituzioni Sociali Private	24.150,00	40.529,98
U.1.07.00.00.000	**Interessi passivi**	**150,00**	**150,00**
U.1.07.05.00.000	**Interessi su Mutui e altri finanziamenti a medio lungo termine**	**0,00**	**0,00**
U.1.07.05.04.000	Interessi passivi su finanziamenti a medio lungo termine a Imprese	0,00	0,00
U.1.07.05.04.003	Interessi passivi a Cassa Depositi e Prestiti SPA su mutui e altri finanziamenti a medio lungo termine	0,00	0,00
U.1.07.05.04.999	Interessi passivi a altre imprese su finanziamenti a medio lungo termine	0,00	0,00
U.1.07.05.05.000	Interessi passivi su mutui e altri finanziamenti a medio lungo termine ad altri soggetti	0,00	0,00
U.1.07.05.05.999	Interessi passivi su mutui e altri finanziamenti a medio lungo termine ad altri soggetti	0,00	0,00
U.1.07.06.00.000	**Altri interessi passivi**	**150,00**	**150,00**
U.1.07.06.04.000	Interessi passivi su anticipazioni di tesoreria degli istituti tesorieri/cassieri	150,00	150,00
U.1.07.06.04.001	Interessi passivi su anticipazioni di tesoreria degli istituti tesorieri/cassieri	150,00	150,00
U.1.07.06.99.000	Altri interessi passivi diversi	0,00	0,00
U.1.07.06.99.999	Altri interessi passivi ad altri soggetti	0,00	0,00
U.1.09.00.00.000	**Rimborsi e poste correttive delle entrate**	**3.500,00**	**6.955,95**
U.1.09.02.00.000	**Rimborsi di imposte in uscita**	**2.500,00**	**2.500,00**
U.1.09.02.01.000	Rimborsi di imposte e tasse di natura corrente	2.500,00	2.500,00
U.1.09.02.01.001	Rimborsi di imposte e tasse di natura corrente	2.500,00	2.500,00
U.1.09.99.00.000	**Altri Rimborsi di parte corrente di somme non dovute o incassate in eccesso**	**1.000,00**	**4.455,95**
U.1.09.99.02.000	Rimborsi di parte corrente ad Amministrazioni Locali di somme non dovute o incassate in eccesso	0,00	0,00
U.1.09.99.02.001	Rimborsi di parte corrente ad Amministrazioni Locali di somme non dovute o incassate in eccesso	0,00	0,00
U.1.09.99.04.000	Rimborsi di parte corrente a Famiglie di somme non dovute o incassate in eccesso	1.000,00	4.455,95
U.1.09.99.04.001	Rimborsi di parte corrente a Famiglie di somme non dovute o incassate in eccesso	1.000,00	4.455,95
U.1.10.00.00.000	**Altre spese correnti**	**146.758,65**	**942.608,96**

COMUNE DI CASTELNUOVO

PROVINCIA DI TRENTO

ELENCO DELLE PREVISIONI ANNUALI DI COMPETENZA E DI CASSA SECONDO LA STRUTTURA DEL PIANO DEI CONTI

(almeno al IV livello)

CODIFICA DEL PIANO DEI CONTI	DENOMINAZIONE VOCE del PIANO DEI CONTI	PREVISIONI 2024	
		COMPETENZA	CASSA
U.1.10.01.00.000	**Fondi di riserva e altri accantonamenti**	**30.800,00**	**850.000,00**
U.1.10.01.01.000	Fondo di riserva	20.000,00	850.000,00
U.1.10.01.01.001	Fondi di riserva	20.000,00	850.000,00
U.1.10.01.03.000	Fondo crediti di dubbia e difficile esazione di parte corrente	6.800,00	0,00
U.1.10.01.03.001	Fondo crediti di dubbia e difficile esazione di parte corrente	6.800,00	0,00
U.1.10.01.99.000	Altri fondi e accantonamenti	4.000,00	0,00
U.1.10.01.99.999	Altri fondi n.a.c.	4.000,00	0,00
U.1.10.02.00.000	**Fondo pluriennale vincolato**	**36.880,00**	**0,00**
U.1.10.02.01.000	Fondo pluriennale vincolato	36.880,00	0,00
U.1.10.02.01.001	Fondo pluriennale vincolato	36.880,00	0,00
U.1.10.03.00.000	**Versamenti IVA a debito**	**49.978,65**	**63.068,52**
U.1.10.03.01.000	Versamenti IVA a debito per le gestioni commerciali	49.978,65	63.068,52
U.1.10.03.01.001	Versamenti IVA a debito per le gestioni commerciali	49.978,65	63.068,52
U.1.10.04.00.000	**Premi di assicurazione**	**29.100,00**	**29.540,44**
U.1.10.04.01.000	Premi di assicurazione contro i danni	17.100,00	17.540,44
U.1.10.04.01.001	Premi di assicurazione su beni mobili	2.100,00	2.100,00
U.1.10.04.01.002	Premi di assicurazione su beni immobili	7.000,00	7.440,44
U.1.10.04.01.003	Premi di assicurazione per responsabilità civile verso terzi	8.000,00	8.000,00
U.1.10.04.99.000	Altri premi di assicurazione n.a.c.	12.000,00	12.000,00
U.1.10.04.99.999	Altri premi di assicurazione n.a.c.	12.000,00	12.000,00
U.1.10.05.00.000	**Spese dovute a sanzioni, risarcimenti e indennizzi**	**0,00**	**0,00**
U.1.10.05.99.000	Altre spese dovute per irregolarità e illeciti n.a.c.	0,00	0,00
U.1.10.05.99.999	Altre spese dovute per irregolarità e illeciti n.a.c.	0,00	0,00
U.1.10.99.00.000	**Altre spese correnti n.a.c.**	**0,00**	**0,00**
U.1.10.99.99.000	Altre spese correnti n.a.c.	0,00	0,00
U.1.10.99.99.999	Altre spese correnti n.a.c.	0,00	0,00
U.2.00.00.00.000	**Spese in conto capitale**	**475.733,00**	**4.059.976,43**
U.2.02.00.00.000	**Investimenti fissi lordi e acquisto di terreni**	**466.682,00**	**4.015.117,67**
U.2.02.01.00.000	**Beni materiali**	**331.110,00**	**533.374,29**
U.2.02.01.01.000	Mezzi di trasporto ad uso civile, di sicurezza e ordine pubblico	0,00	0,00
U.2.02.01.01.001	Mezzi di trasporto stradali	0,00	0,00
U.2.02.01.01.999	Mezzi di trasporto ad uso civile, di sicurezza e ordine pubblico n.a.c.	0,00	0,00
U.2.02.01.03.000	Mobili e arredi	2.000,00	6.350,02
U.2.02.01.03.001	Mobili e arredi per ufficio	2.000,00	6.350,02
U.2.02.01.03.999	Mobili e arredi n.a.c.	0,00	0,00
U.2.02.01.04.000	Impianti e macchinari	52.500,00	100.330,06
U.2.02.01.04.001	Macchinari	0,00	0,00
U.2.02.01.04.002	Impianti	52.500,00	100.330,06
U.2.02.01.05.000	Attrezzature	10.000,00	11.695,80
U.2.02.01.05.999	Attrezzature n.a.c.	10.000,00	11.695,80
U.2.02.01.07.000	Hardware	0,00	204,96
U.2.02.01.07.999	Hardware n.a.c.	0,00	204,96

COMUNE DI CASTELNUOVO

PROVINCIA DI TRENTO

ELENCO DELLE PREVISIONI ANNUALI DI COMPETENZA E DI CASSA SECONDO LA STRUTTURA DEL PIANO DEI CONTI

(almeno al IV livello)

CODIFICA DEL PIANO DEI CONTI	DENOMINAZIONE VOCE del PIANO DEI CONTI	PREVISIONI 2024	
		COMPETENZA	CASSA
U.2.02.01.09.000	Beni immobili	120.000,00	265.292,23
U.2.02.01.09.002	Fabbricati ad uso commerciale	2.500,00	10.677,69
U.2.02.01.09.010	Infrastrutture idrauliche	2.500,00	20.878,72
U.2.02.01.09.012	Infrastrutture stradali	90.000,00	126.977,92
U.2.02.01.09.013	Altre vie di comunicazione	0,00	0,00
U.2.02.01.09.016	Impianti sportivi	0,00	11.304,91
U.2.02.01.09.999	Beni immobili n.a.c.	25.000,00	95.452,99
U.2.02.01.99.000	Altri beni materiali	146.610,00	149.501,22
U.2.02.01.99.999	Altri beni materiali diversi	146.610,00	149.501,22
U.2.02.02.00.000	**Terreni e beni materiali non prodotti**	**95.400,00**	**982.960,96**
U.2.02.02.01.000	Terreni	95.400,00	982.960,96
U.2.02.02.01.001	Terreni agricoli	0,00	0,00
U.2.02.02.01.999	Altri terreni n.a.c.	95.400,00	982.960,96
U.2.02.03.00.000	**Beni immateriali**	**40.172,00**	**2.498.782,42**
U.2.02.03.02.000	Software	10.172,00	46.817,70
U.2.02.03.02.001	Sviluppo software e manutenzione evolutiva	10.172,00	46.817,70
U.2.02.03.05.000	Incarichi professionali per la realizzazione di investimenti	30.000,00	140.683,93
U.2.02.03.05.001	Incarichi professionali per la realizzazione di investimenti	30.000,00	140.683,93
U.2.02.03.99.000	Spese di investimento per beni immateriali n.a.c.	0,00	2.311.280,79
U.2.02.03.99.001	Spese di investimento per beni immateriali n.a.c.	0,00	2.311.280,79
U.2.03.00.00.000	**Contributi agli investimenti**	**9.051,00**	**38.400,40**
U.2.03.01.00.000	**Contributi agli investimenti a Amministrazioni pubbliche**	**5.951,00**	**13.092,20**
U.2.03.01.02.000	Contributi agli investimenti a Amministrazioni Locali	5.951,00	13.092,20
U.2.03.01.02.003	Contributi agli investimenti a Comuni	5.951,00	13.092,20
U.2.03.01.02.006	Contributi agli investimenti a Comunità Montane	0,00	0,00
U.2.03.04.00.000	**Contributi agli investimenti a Istituzioni Sociali Private**	**3.100,00**	**25.308,20**
U.2.03.04.01.000	Contributi agli investimenti a Istituzioni Sociali Private	3.100,00	25.308,20
U.2.03.04.01.001	Contributi agli investimenti a Istituzioni Sociali Private	3.100,00	25.308,20
U.2.05.00.00.000	**Altre spese in conto capitale**	**0,00**	**6.458,36**
U.2.05.02.00.000	**Fondi pluriennali vincolati c/capitale**	**0,00**	**0,00**
U.2.05.02.01.000	Fondi pluriennali vincolati c/capitale	0,00	0,00
U.2.05.02.01.001	Fondi pluriennali vincolati c/capitale	0,00	0,00
U.2.05.04.00.000	**Altri rimborsi in conto capitale di somme non dovute o incassate in eccesso**	**0,00**	**0,00**
U.2.05.04.04.000	Rimborsi in conto capitale a Famiglie di somme non dovute o incassate in eccesso	0,00	0,00
U.2.05.04.04.001	Rimborsi in conto capitale a Famiglie di somme non dovute o incassate in eccesso	0,00	0,00
U.2.05.99.00.000	**Altre spese in conto capitale n.a.c.**	**0,00**	**6.458,36**
U.2.05.99.99.000	Altre spese in conto capitale n.a.c.	0,00	6.458,36
U.2.05.99.99.999	Altre spese in conto capitale n.a.c.	0,00	6.458,36
U.4.00.00.00.000	**Rimborso Prestiti**	**30.815,15**	**31.639,66**
U.4.02.00.00.000	**Rimborso prestiti a breve termine**	**0,00**	**0,00**
U.4.02.01.00.000	**Rimborso Finanziamenti a breve termine**	**0,00**	**0,00**
U.4.02.01.02.000	Rimborso finanziamenti a breve termine a Amministrazioni Locali	0,00	0,00

COMUNE DI CASTELNUOVO

PROVINCIA DI TRENTO

ELENCO DELLE PREVISIONI ANNUALI DI COMPETENZA E DI CASSA SECONDO LA STRUTTURA DEL PIANO DEI CONTI

(almeno al IV livello)

CODIFICA DEL PIANO DEI CONTI	DENOMINAZIONE VOCE del PIANO DEI CONTI	PREVISIONI 2024	
		COMPETENZA	CASSA
U.4.02.01.02.001	Rimborso finanziamenti a breve termine a Regioni e province autonome	0,00	0,00
U.4.03.00.00.000	**Rimborso mutui e altri finanziamenti a medio lungo termine**	**30.815,15**	**31.639,66**
U.4.03.01.00.000	**Rimborso Mutui e altri finanziamenti a medio lungo termine**	**30.815,15**	**31.639,66**
U.4.03.01.02.000	Rimborso Mutui e altri finanziamenti a medio lungo termine a Amministrazioni Locali	30.815,15	31.639,66
U.4.03.01.02.001	Rimborso mutui e altri finanziamenti a medio lungo termine a Regioni e province autonome	30.815,15	31.639,66
U.4.03.01.04.000	Rimborso Mutui e altri finanziamenti a medio lungo termine a Imprese	0,00	0,00
U.4.03.01.04.003	Rimborso Mutui e altri finanziamenti a medio lungo termine a Cassa Depositi e Prestiti - Gestione CDP SPA	0,00	0,00
U.5.00.00.00.000	**Chiusura Anticipazioni ricevute da istituto tesoriere/cassiere**	**300.000,00**	**300.000,00**
U.5.01.00.00.000	**Chiusura Anticipazioni ricevute da istituto tesoriere/cassiere**	**300.000,00**	**300.000,00**
U.5.01.01.00.000	**Chiusura Anticipazioni ricevute da istituto tesoriere/cassiere**	**300.000,00**	**300.000,00**
U.5.01.01.01.000	Chiusura Anticipazioni ricevute da istituto tesoriere/cassiere	300.000,00	300.000,00
U.5.01.01.01.001	Chiusura Anticipazioni ricevute da istituto tesoriere/cassiere	300.000,00	300.000,00
U.7.00.00.00.000	**Uscite per conto terzi e partite di giro**	**733.000,00**	**1.046.784,36**
U.7.01.00.00.000	**Uscite per partite di giro**	**553.000,00**	**792.505,49**
U.7.01.01.00.000	**Versamenti di altre ritenute**	**300.000,00**	**433.432,95**
U.7.01.01.01.000	Versamento della ritenuta del 4% sui contributi pubblici	0,00	0,00
U.7.01.01.01.001	Versamento della ritenuta del 4% sui contributi pubblici	0,00	0,00
U.7.01.01.02.000	Versamento delle ritenute per scissione contabile IVA (split payment)	300.000,00	433.432,95
U.7.01.01.02.001	Versamento delle ritenute per scissione contabile IVA (split payment)	300.000,00	433.432,95
U.7.01.02.00.000	**Versamenti di ritenute su Redditi da lavoro dipendente**	**175.500,00**	**233.277,78**
U.7.01.02.01.000	Versamenti di ritenute erariali su Redditi da lavoro dipendente riscosse per conto terzi	100.000,00	125.991,86
U.7.01.02.01.001	Versamenti di ritenute erariali su Redditi da lavoro dipendente riscosse per conto terzi	100.000,00	125.991,86
U.7.01.02.02.000	Versamenti di ritenute previdenziali e assistenziali su Redditi da lavoro dipendente riscosse per conto terzi	75.000,00	106.734,76
U.7.01.02.02.001	Versamenti di ritenute previdenziali e assistenziali su Redditi da lavoro dipendente riscosse per conto terzi	75.000,00	106.734,76
U.7.01.02.99.000	Altri versamenti di ritenute al personale dipendente per conto di terzi	500,00	551,16
U.7.01.02.99.999	Altri versamenti di ritenute al personale dipendente per conto di terzi	500,00	551,16
U.7.01.03.00.000	**Versamenti di ritenute su Redditi da lavoro autonomo**	**60.000,00**	**108.207,56**
U.7.01.03.01.000	Versamenti di ritenute erariali su Redditi da lavoro autonomo per conto terzi	60.000,00	108.207,56
U.7.01.03.01.001	Versamenti di ritenute erariali su Redditi da lavoro autonomo per conto terzi	60.000,00	108.207,56
U.7.01.03.02.000	Versamenti di ritenute previdenziali e assistenziali su Redditi da lavoro autonomo per conto terzi	0,00	0,00
U.7.01.03.02.001	Versamenti di ritenute previdenziali e assistenziali su Redditi da lavoro autonomo per conto terzi	0,00	0,00
U.7.01.99.00.000	**Altre uscite per partite di giro**	**17.500,00**	**17.587,20**
U.7.01.99.01.000	Spese non andate a buon fine	10.000,00	10.087,20
U.7.01.99.01.001	Spese non andate a buon fine	10.000,00	10.087,20
U.7.01.99.03.000	Costituzione fondi economali e carte aziendali	7.500,00	7.500,00
U.7.01.99.03.001	Costituzione fondi economali e carte aziendali	7.500,00	7.500,00
U.7.01.99.06.000	Uscite derivanti dalla gestione degli incassi vincolati degli enti locali	0,00	0,00
U.7.01.99.06.001	Utilizzo incassi vincolati ai sensi dell'art. 195 del TUEL	0,00	0,00
U.7.01.99.06.002	Destinazione incassi liberi al reintegro incassi vincolati ai sensi dell'art. 195 del TUEL	0,00	0,00
U.7.02.00.00.000	**Uscite per conto terzi**	**180.000,00**	**254.278,87**
U.7.02.04.00.000	**Depositi di/presso terzi**	**50.000,00**	**80.387,09**
U.7.02.04.01.000	Costituzione di depositi cauzionali o contrattuali presso terzi	0,00	0,00

COMUNE DI CASTELNUOVO

PROVINCIA DI TRENTO

ELENCO DELLE PREVISIONI ANNUALI DI COMPETENZA E DI CASSA SECONDO LA STRUTTURA DEL PIANO DEI CONTI

(almeno al IV livello)

CODIFICA DEL PIANO DEI CONTI	DENOMINAZIONE VOCE del PIANO DEI CONTI	PREVISIONI 2024	
		COMPETENZA	CASSA
U.7.02.04.01.001	Costituzione di depositi cauzionali o contrattuali presso terzi	0,00	0,00
U.7.02.04.02.000	Restituzione di depositi cauzionali o contrattuali di terzi	50.000,00	80.387,09
U.7.02.04.02.001	Restituzione di depositi cauzionali o contrattuali di terzi	50.000,00	80.387,09
U.7.02.05.00.000	**Versamenti di imposte e tributi riscosse per conto terzi**	**100.000,00**	**100.000,00**
U.7.02.05.01.000	Versamenti di imposte e tasse di natura corrente riscosse per conto di terzi	100.000,00	100.000,00
U.7.02.05.01.001	Versamenti di imposte e tasse di natura corrente riscosse per conto di terzi	100.000,00	100.000,00
U.7.02.99.00.000	**Altre uscite per conto terzi**	**30.000,00**	**73.891,78**
U.7.02.99.99.000	Altre uscite per conto terzi n.a.c.	30.000,00	73.891,78
U.7.02.99.99.999	Altre uscite per conto terzi n.a.c.	30.000,00	73.891,78

COMUNE DI CASTELNUOVO

Provincia di Trento

NOTA INTEGRATIVA
AL BILANCIO DI PREVISIONE

2024 – 2026

PREMESSA

A partire dal 1° gennaio 2016 gli enti locali trentini applicano il D.lgs. 118/2011 e successive modificazioni ed integrazioni, con il quale viene riformato il sistema contabile nazionale per rendere i bilanci delle amministrazioni omogenei, confrontabili ed aggregabili e viene disciplinato, in particolare, nel principio contabile applicato della programmazione allegato n. 4/1, il ciclo della programmazione e della rendicontazione.
La riforma contabile è stata recepita a livello locale con la legge provinciale 9 dicembre 2015 n. 18, che ha introdotto molti articoli D.lgs. 18 agosto 2000 n. 267 e s.m (Testo unico degli enti locali -TUEL). L'art. 11, comma 3, del D.lgs. 118/2011 e l'Allegato n. 4/1 allo stesso D.Lgs. 118/2011 "Principio contabile applicato concernente la programmazione di bilancio" indicano la "Nota integrativa" tra gli allegati al bilancio di previsione.

Il bilancio di previsione finanziario è il documento nel quale vengono rappresentate contabilmente le previsioni di natura finanziaria riferite a ciascun esercizio compreso nell'arco temporale considerato nei Documenti di programmazione dell'ente (DUP), attraverso il quale gli organi di governo di un ente, nell'ambito dell'esercizio della propria funzione di indirizzo e di programmazione, definiscono la distribuzione delle risorse finanziarie tra i programmi e le attività che l'amministrazione deve realizzare, in coerenza con quanto previsto nel documento di programmazione.
Il bilancio di previsione finanziario è triennale. Le previsioni riguardanti il primo esercizio costituiscono il bilancio di previsione finanziario annuale.
Il bilancio di previsione finanziario svolge le seguenti finalità:

- *politico-amministrative* in quanto consente l'esercizio delle prerogative di indirizzo e di controllo che gli organi di governante esercitano sull'organo esecutivo ed è lo strumento fondamentale per la gestione amministrativa nel corso dell'esercizio;
- di *programmazione finanziaria* poiché descrive finanziariamente le informazioni necessarie a sostenere le amministrazioni pubbliche nel processo di decisione politica, sociale ed economica;
- di *destinazione delle risorse* a preventivo attraverso la funzione *autorizzatoria*, connessa alla natura finanziaria del bilancio;
- *di verifica degli equilibri finanziari* nel tempo e, in particolare, della copertura delle spese di funzionamento e di investimento programmate; per le regioni il bilancio di previsione costituisce sede per il riscontro della copertura finanziaria di nuove o maggiori spese stabilite da leggi della regione a carico di esercizi futuri;
- *informative* in quanto fornisce informazioni agli utilizzatori interni (consiglieri ed amministratori, dirigenti, dipendenti, organi di revisione, ecc.) ed esterni (organi di controllo, altri organi pubblici, fornitori e creditori, finanziatori, cittadini, ecc.) in merito ai programmi in corso di realizzazione, nonché in merito all'andamento finanziario dell'amministrazione.

Stante il livello di estrema sintesi del bilancio armonizzato, come sopra indicato, la relazione è integrata con una serie di tabelle, con l'obiettivo di ampliarne la capacità informativa.
Con la "nota integrativa", quindi, si completano ed arricchiscono le informazioni del bilancio.

La nota integrativa integra i dati quantitativi esposti negli schemi di bilancio al fine di rendere più chiara e significativa la lettura dello stesso e svolge le seguenti funzioni:

- ✓ descrittiva: illustra i dati che per la loro sinteticità non possono essere pienamente compresi;
- ✓ informativa, apporta ulteriori dati non inseriti nei documenti di bilancio, che hanno una struttura fissa e non integrabile;
- ✓ esplicativa, indica le motivazioni delle ipotesi assunte e dei criteri di valutazione adottati per la determinazione dei valori di bilancio.

Indirizzo internet di pubblicazione documenti contabili, nella sezione Amministrazione trasparente:
www.comune.castelnuovo.tn.it

GLI STRUMENTI DELLA PROGRAMMAZIONE ED IL PAREGGIO DI BILANCIO

Gli Strumenti della programmazione

La Giunta Comunale predispone e presenta all'esame ed all'approvazione del Consiglio Comunale il bilancio di previsione per l'esercizio finanziario 2024-2026 ed annessi allegati.

Lo schema di bilancio, ed annessi allegati, è stato redatto in collaborazione con i Responsabili dei Servizi sulla base delle indicazioni fornite da questa Amministrazione, in linea con gli impegni assunti con l'approvazione del Documento Unico di Programmazione (DUP).

Il bilancio di previsione è stato predisposto nel pieno rispetto di tutti i principi contabili generali contenuti nel succitato D.lgs. 118/2011, che garantiscono il consolidamento e la trasparenza dei conti pubblici secondo le direttive dell'Unione Europea e l'adozione di sistemi informativi omogenei e interoperabili, qui di seguito elencati:

1. principio dell'annualità: i documenti del sistema di bilancio, sia di previsione sia di rendicontazione, sono predisposti con cadenza annuale e si riferiscono a distinti periodi di gestione coincidenti con l'anno solare. Nella predisposizione dei documenti di bilancio, le previsioni di ciascun esercizio sono elaborate sulla base di una programmazione di medio periodo, con un orizzonte temporale almeno triennale;
2. principio dell'unità: è il complesso unitario delle entrate che finanzia l'amministrazione pubblica e quindi sostiene così la totalità delle sue spese durante la gestione; le entrate in conto capitale sono destinate esclusivamente al finanziamento di spese di investimento;
3. principio dell'universalità: il sistema di bilancio ricomprende tutte le finalità e gli obiettivi di gestione, nonché i relativi valori finanziari, economici e patrimoniali riconducibili alla singola amministrazione pubblica, al fine di fornire una rappresentazione veritiera e corretta della complessa attività amministrativa svolta;
4. principio dell'integrità: nel bilancio di previsione e nei documenti di rendicontazione le entrate devono essere iscritte al lordo delle spese sostenute per la riscossione e di altre eventuali spese ad esse connesse e, parimenti, le spese devono essere iscritte al lordo delle correlate entrate, senza compensazioni di partite;
5. principio della veridicità, attendibilità, correttezza e comprensibilità: <u>veridicità</u> significa rappresentazione delle reali condizioni delle operazioni di gestione di natura economica, patrimoniale e finanziaria di esercizio; <u>attendibilità</u> significa che le previsioni di bilancio sono sostenute da accurate analisi di tipo storico e programmatico o, in mancanza, da altri idonei ed obiettivi parametri di riferimento: un'informazione contabile è attendibile se è scevra da errori e distorsioni rilevanti e se gli utilizzatori possono fare affidamento su di essa; <u>correttezza</u> significa il rispetto formale e sostanziale delle norme che disciplinano la redazione dei documenti contabili di programmazione e previsione, di gestione e controllo e di rendicontazione; <u>comprensibilità</u> richiede che le registrazioni contabili ed i documenti di bilancio adottino il sistema di classificazione previsto dall'ordinamento contabile e finanziario, uniformandosi alle istruzioni dei relativi glossari;
6. principio della significatività e rilevanza: nella formazione delle previsioni gli errori, le semplificazioni e gli arrotondamenti, tecnicamente inevitabili, trovano il loro limite nel concetto di rilevanza: essi cioè non devono essere di portata tale da avere un effetto rilevante sui dati del sistema di bilancio e sul loro significato per i destinatari;
7. principio della flessibilità: possibilità di fronteggiare gli effetti derivanti dalle circostanze imprevedibili e straordinarie che si possono manifestare durante la gestione, modificando i valori a suo tempo approvati dagli organi di governo;
8. principio della congruità: verifica dell'adeguatezza dei mezzi disponibili rispetto ai fini stabiliti;
9. principio della prudenza: devono essere iscritte solo le componenti positive che ragionevolmente saranno disponibili nel periodo amministrativo considerato, mentre le componenti negative saranno limitate alle sole voci degli impegni sostenibili e direttamente collegate alle risorse previste;
10. principio della coerenza: occorre assicurare un nesso logico e conseguente fra la programmazione, la previsione, gli atti di gestione e la rendicontazione generale. La coerenza implica che queste stesse funzioni ed i documenti contabili e non, ad esse collegati, siano strumentali al perseguimento dei medesimi obiettivi. Il nesso logico, infatti, deve collegare tutti gli atti contabili preventivi, gestionali e

consuntivi, siano essi di carattere strettamente finanziario, o anche economico e patrimoniale, siano essi descrittivi e quantitativi, di indirizzo politico ed amministrativo, di breve o di lungo termine;

11. principio della continuità e costanza: continuità significa che le valutazioni contabili finanziarie, economiche e patrimoniali del sistema di bilancio devono rispondere al requisito di essere fondate su criteri tecnici e di stima che abbiano la possibilità di continuare ad essere validi nel tempo, se le condizioni gestionali non saranno tali da evidenziare chiari e significativi cambiamenti; costanza significa il mantenimento dei medesimi criteri di valutazione nel tempo, in modo che l'eventuale cambiamento dei criteri particolari di valutazione adottati debba rappresentare un'eccezione nel tempo che risulti opportunamente descritta e documentata in apposite relazioni nel contesto del sistema di bilancio;
12. principio della comparabilità e della verificabilità: comparabilità significa possibilità di confrontare nel tempo le informazioni, analitiche e sintetiche, di singole o complessive poste economiche, finanziarie e patrimoniali, del sistema di bilancio, al fine di identificarne gli andamenti tendenziali; verificabilità significa che l'informazione patrimoniale, economica e finanziaria, e tutte le altre fornite dal sistema di bilancio di ogni amministrazione pubblica, devono essere verificabili attraverso la ricostruzione del procedimento valutativo seguito. A tale scopo le amministrazioni pubbliche devono conservare la necessaria documentazione probatoria;
13. principio della neutralità o imparzialità: neutralità significa che la redazione dei documenti contabili deve fondarsi su principi contabili indipendenti ed imparziali verso tutti i destinatari, senza servire o favorire gli interessi o le esigenze di particolari gruppi; imparzialità va intesa come l'applicazione competente e tecnicamente corretta del processo di formazione dei documenti contabili, del bilancio di previsione, del rendiconto e del bilancio d'esercizio, che richiede discernimento, oculatezza e giudizio per quanto concerne gli elementi soggettivi;
14. principio della pubblicità: assicurare ai cittadini ed ai diversi organismi sociali e di partecipazione la conoscenza dei contenuti significativi e caratteristici del bilancio di previsione, del rendiconto e del bilancio d'esercizio, comprensivi dei rispettivi allegati, anche integrando le pubblicazioni obbligatorie;
15. principio dell’equilibrio di bilancio: riguarda il pareggio complessivo di competenza e di cassa attraverso una rigorosa valutazione di tutti i flussi di entrata e di spesa; deve essere inteso in una versione complessiva ed analitica del pareggio economico, finanziario e patrimoniale che ogni amministrazione pubblica pone strategicamente da dover realizzare nel suo continuo operare nella comunità amministrata;
16. principio della competenza finanziaria: tutte le obbligazioni giuridicamente perfezionate attive e passive, che danno luogo a entrate e spese per l'ente, devono essere registrate nelle scritture contabili quando l'obbligazione è perfezionata, con imputazione all'esercizio in cui l'obbligazione viene a scadenza. E', in ogni caso, fatta salva la piena copertura finanziaria degli impegni di spesa giuridicamente assunti a prescindere dall'esercizio finanziario in cui gli stessi sono imputati;
17. principio della competenza economica: l'effetto delle operazioni e degli altri eventi deve essere rilevato contabilmente ed attribuito all'esercizio al quale tali operazioni ed eventi si riferiscono e non a quello in cui si concretizzano i relativi movimenti finanziari;
18. principio della prevalenza della sostanza sulla forma: la sostanza economica, finanziaria e patrimoniale delle operazioni pubbliche della gestione di ogni amministrazione rappresenta l'elemento prevalente per la contabilizzazione, valutazione ed esposizione nella rappresentazione dei fatti amministrativi nei documenti del sistema di bilancio.

Il Pareggio di bilancio

Il Bilancio di Previsione per gli esercizi finanziari 2024-2026 chiude con i seguenti totali a pareggio:
Esercizio 2024: Euro 3.217.829,00.=
Esercizio 2025: Euro 2.711.880,00.=
Esercizio 2026: Euro 2.711.880,00.=

QUADRO GENERALE RIASSUNTIVO TRIENNIO 2024 – 2026

ENTRATE	CASSA ANNO DI RIFERIMENTO DEL BILANCIO 2024	COMPETENZA ANNO DI RIFERIMENTO DEL BILANCIO 2024	2025	2026
Fondo di cassa presunto all'inizio dell'esercizio	1.853.005,76			
Utilizzo avanzo presunto di amministrazione		0,00	0,00	0,00
Fondo pluriennale vincolato		36.380,00	36.880,00	36.880,00
Titolo 1 - Entrate correnti di natura tributaria	902.080,51	579.700,00	573.700,00	573.700,00
Titolo 2 - Trasferimenti correnti	1.082.808,89	486.533,33	454.817,00	454.817,00
Titolo 3 - Entrate extratributarie	1.046.095,55	606.482,67	613.483,00	613.483,00
Titolo 4 - Entrate in conto capitale	4.705.156,64	475.733,00	0,00	0,00
Titolo 5 - Entrate da riduzione di attività finanziarie	0,00	0,00	0,00	0,00
Totale entrate finali	7.736.141,59	2.148.449,00	1.642.000,00	1.642.000,00
Titolo 6 - Accensione di prestiti	0,00	0,00	0,00	0,00
Titolo 7 - Anticipazioni da istituto tesoriere/cassiere	300.000,00	300.000,00	300.000,00	300.000,00
Titolo 9 - Entrate per conto di terzi e partite di giro	985.979,51	733.000,00	733.000,00	733.000,00
Totale …….	9.022.121,10	3.181.449,00	2.675.000,00	2.675.000,00
TOTALE COMPLESSIVO ENTRATE	10.875.126,86	3.217.829,00	2.711.880,00	2.711.880,00
Fondo di cassa finale presunto	2.253.213,78			

SPESE	CASSA ANNO DI RIFERIMENTO DEL BILANCIO 2024	COMPETENZA ANNO DI RIFERIMENTO DEL BILANCIO 2024	2025	2026
Disavanzo di amministrazione		0,00	0,00	0,00
Titolo 1 - Spese correnti	3.183.512,63	1.678.280,85	1.649.713,87	1.649.713,87
- di cui fondo pluriennale vincolato	0,00	36.880,00	36.880,00	36.880,00
Titolo 2 - Spese in conto capitale	4.059.976,43	475.733,00	0,00	0,00
- di cui fondo pluriennale vincolato	0,00	0,00	0,00	0,00
Titolo 3 - Spese per incremento di attività finanziarie	0,00	0,00	0,00	0,00
- di cui fondo pluriennale vincolato	0,00	0,00	0,00	0,00
Totale spese finali	7.243.489,06	2.154.013,85	1.649.713,87	1.649.713,87
Titolo 4 - Rimborso di prestiti	31.639,66	30.815,15	29.166,13	29.166,13
di cui Fondo anticipazioni di liquidità (DL 35/2013 e successive modifiche e rifinanziamenti)	0,00	0,00	0,00	0,00
Titolo 5 - Chiusura Anticipazioni da istituto tesoriere/cassiere	300.000,00	300.000,00	300.000,00	300.000,00
Titolo 7 - Spese per conto terzi e partite di giro	1.046.784,36	733.000,00	733.000,00	733.000,00
Totale	8.621.913,08	3.217.829,00	2.711.880,00	2.711.880,00
TOTALE COMPLESSIVO SPESE	8.621.913,08	3.217.829,00	2.711.880,00	2.711.880,00

Il pareggio del Bilancio di Previsione 2024-2026, a legislazione vigente, è stato quindi raggiunto adottando la seguente manovra finanziaria, tributaria, tariffaria e regolamentare, considerato il protocollo d'intesa in materia di finanza locale integrazione per l'anno 2023 e accordo per l'anno 2024 sottoscritto il 07.07.2023, nonché quello per l'anno 2023 sottoscritto il 28.11.2022 (*sono testualmente riportati i punti fermi in carattere corsivo*).

Politica tributaria e tariffaria: si rinvia alle competenti sezioni della presente nota integrativa e alle singole delibere tariffarie allegate al bilancio di previsione. Si ricorda che dal 2021, disciplinato dalla L. 160/2019 (legge di Bilancio 2020), è stato istituito il canone unico patrimoniale ed il canone mercatale, in sostituzione dell'imposta sulla pubblicità, della Tosap/Cosap e del diritto sulle pubbliche affissioni.

Politica relativa alle previsioni di spesa in relazione ai vincoli imposti dalle varie normative (es. D.L. 78/2010, D.L. 95/2012), al fine di raggiungere gli obiettivi fissati dall'amministrazione, garantendo il regolare funzionamento di tutti i servizi, è stata attuata la seguente politica sulla spesa, rispettando quanto previsto dal Protocollo d'Intesa in materia di finanza locale per l'anno 2022 sottoscritto il 16 novembre 2021, di cui di seguito in corsivo, si riportano gli elementi essenziali.
Nel periodo 2012-2019 la riqualificazione della spesa corrente è stata inserita all'interno del processo di bilancio con l'assegnazione di obiettivi di risparmio di spesa ai singoli enti locali da raggiungere entro i termini e con le modalità definite con successive delibere della Giunta provinciale (c.d. piano di miglioramento). Alla luce dei risultati conseguiti in tale periodo, con il Protocollo d'intesa in materia di finanza locale per il 2020 si è concordato di proseguire nell'azione di riqualificazione della spesa anche negli esercizi 2020-2024 assumendo come principio guida la salvaguardia del livello di spesa corrente raggiunto nel 2019 nella Missione 1, declinato in modo differenziato a seconda che il comune abbia o meno conseguito l'obiettivo di riduzione della spesa. L'emergenza sanitaria da COVID-19 e le sue conseguenze, non ancora interamente valutabili, in termini di impatto finanziario sui bilanci comunali ha determinato la sospensione per gli esercizi 2020, 2021 e 2022 unitamente all'intento di rivalutare l'efficacia di misure di razionalizzazione della spesa che si basano su dati contabili ante pandemia. Nell'arco del 2022 tuttavia alle problematiche connesse alla pandemia si sono aggiunti ulteriori elementi di criticità derivanti dalla crisi energetica che ha innescato un aumento generalizzato dei costi incidendo in modo considerevole in termini di spesa nei bilanci degli enti locali. Allo stato attuale l'impatto sulla spesa pubblica dei costi dell'energia elettrica e del gas, del caro materiali e dell'inflazione rende opportuno sospendere anche per il 2023 l'obiettivo di qualificazione della spesa.
Le parti concordano quindi di non fissare un limite al contenimento della spesa contabilizzata nella Missione 1, come indicato nel Protocollo d'Intesa per la finanza locale per il 2020 per il periodo 2020-2024. Resta comunque ferma l'applicazione delle disposizioni che recano vincoli alla spesa relativamente all'assunzione di personale.
In prospettiva, le parti condividono l'opportunità di valutare nuove metodologie di razionalizzazione della spesa che, nel rispetto degli obiettivi di efficienza, efficacia ed economicità dell'azione amministrativa e tenendo conto degli esiti del raggiungimento del piano di miglioramento provinciale 2012-2019 (enti che non hanno raggiunto l'obiettivo e comuni istituiti a seguito di fusione), introducano anche elementi di tipo qualitativo."

Per quanto riguarda la spesa di personale, soggetta in passato a numerosi vincoli e "blocchi", anche di tipo economico e contrattuale, i livelli quantitativi e qualitativi dei servizi sono stati garantiti dall'attuale personale in servizio, a cui vengono richiesti sempre maggior collaborazione ed impegno. La programmazione del fabbisogno triennale del personale per il triennio 2024/2026 indicata nel DUP, cui si rimanda per i dettagli, rispetta i limiti imposti dalla normativa vigente e dalle risorse disponibili.

Per l'anno 2023 le parti condividono di confermare in via generale la disciplina in materia di personale come introdotta dal Protocollo di finanza locale 2022, sottoscritto in data 16 novembre 2021 e relativa integrazione firmata dalle parti in data 15 luglio 2022 e come nello specifico disciplinata nella sua regolamentazione dalla deliberazione della Giunta provinciale n. 1798 di data 07 ottobre 2022.
Le parti valutano peraltro opportuno integrare la predetta disciplina prevedendo che, per i comuni che continuano ad aderire volontariamente ad una gestione associata o che costituiscono una gestione associata non solo con almeno un altro comune, ma anche con una Comunità o con il Comun General de Fascia, sia possibile procedere all'assunzione di personale incrementale nella misura di un'unità per ogni comune e comunità aderente e con il vincolo di adibire il personale neoassunto ad almeno uno dei compiti/attività in convenzione.
Per il finanziamento degli oneri relativi all'assunzione di personale secondo i criteri previsti dal paragrafo 7 dell'allegato 1 della deliberazione n. 1798/2022, le parti rendono disponibili, a valere sul fondo a disposizione della Giunta Provinciale di cui all'art. 6, comma 4, della L.P. n. 36/1993, l'importo aggiuntivo di Euro 200.000,00.=
La deliberazione della Giunta Provinciale n. 726/2023 è stata integrata/modificata la deliberazione n. 1798/2022 suddetta.

Le entrate relativa ai <u>proventi per permessi di costruire</u> (ex oneri di urbanizzazione) saranno inserite a bilancio al momento del loro incasso.

<u>Politica di indebitamento</u>: *La legge rinforzata n. 243 del 2012, come modificata dalla legge n. 164 del 2016, all'art. 9, comma 1 e 1 bis, reca le disposizioni per l'attuazione del principio del pareggio di bilancio ai sensi dell'articolo 81, sesto comma, della Costituzione. A tal fine le regioni, i comuni, le province, le città metropolitane e le province autonome di Trento e di Bolzano si considerano in equilibrio quando, sia nella fase di previsione che di rendiconto, conseguono un saldo non negativo, in termini di competenza, tra le entrate finali e le spese finali, come esplicitate nel medesimo articolo.*
Il successivo art. 10 della legge n. 243 del 2012 disciplina il ricorso all'indebitamento, prevedendo l'adozione di apposite intese da concludere in ambito regionale che garantiscano, per l'anno di riferimento, il rispetto del saldo non negativo di competenza tra le entrate finali e le spese finali del complesso degli enti territoriali della regione interessata, compresa la regione medesima.
Con specifico riferimento alle operazioni di indebitamento e al loro riflesso sul pareggio di bilancio, si è espressa la Corte dei conti-Sezioni riunite in sede di controllo, con delibera n. 20 del 17 dicembre 2019. In tale sede il giudice contabile ha affermato che "Gli enti territoriali hanno l'obbligo di rispettare il pareggio di bilancio sancito dall'articolo 9, commi 1 e 1 bis, della legge 243 del 2012, anche quale presupposto per la legittima contrazione di indebitamento finalizzato a investimenti (art. 10, comma 3, legge n. 243 del 2012)".
Con l'integrazione al Protocollo d'intesa in materia di finanza locale per il 2020, sottoscritta in data 13 luglio 2020 e con la successiva deliberazione della Giunta provinciale n. 2079 del 14 dicembre 2020 si è perfezionata l'intesa in materia di indebitamento per il triennio 2021-2023 tra Comuni e Provincia di Trento.
In particolare i Comuni trentini hanno assegnato alla Provincia gli spazi finanziari corrispondenti alla somma delle spese per "rimborso prestiti" previste negli esercizi finanziari 2021 e 2022 del bilancio di previsione 2020-2022 dei medesimi Comuni e gli spazi finanziari corrispondenti alla somma delle quote annuali di recupero dell'operazione di estinzione anticipata dei mutui, definita dalla deliberazione della Giunta provinciale n. 1035/2016 per l'esercizio 2023. Tali spazi finanziari sono stati quantificati nella deliberazione della Giunta provinciale n. 2079 del 2020 nei seguenti importi:
- euro 17.231.792,43 relativo all'esercizio finanziario 2021;
- euro 17.306.453,33 relativo all'esercizio finanziario 2022;
- euro 13.865.258,69 relativo all'esercizio finanziario 2023.
Gli spazi finanziari sono assegnati dai comuni trentini alla Provincia autonoma di Trento per la realizzazione di operazioni di investimento effettuate attraverso il ricorso all'indebitamento ai sensi dell'art. 10, comma 3, della legge 243 del 2012.
In considerazione dell'attuale incertezza relativa alla programmazione degli investimenti per l'anno 2023, alla luce delle disposizioni normative nazionali in materia di vincoli di finanza pubblica previste dalla L.

243/2012, con la presente intesa le parti stabiliscono che gli spazi finanziari relativi al 2023 assegnati dai Comuni alla Provincia con la deliberazione n. 2079/2020 ritornano nella disponibilità dei singoli Comuni.
Le parti condividono l'opportunità di valutare la possibilità di effettuare apposite intese a livello di Comunità/Territorio Val D'Adige che garantiscano, per il 2023, il rispetto del saldo di cui all'articolo 9 comma 1 della L. 243/2012 del complesso dei Comuni del territorio di riferimento.
Per quanto concerne il ricorso all'indebitamento da parte degli Enti Locali, le parti condividono di confermare anche per il 2024 la possibilità di effettuare apposite intese a livello di Comunità/Territorio Val D'Adige nel rispetto del saldo di cui all'articolo 9 comma 1 della L. 243/2012 del complesso dei Comuni del territorio di riferimento.

Gli equilibri di bilancio.
Per quanto riguarda i principali equilibri di bilancio relativi agli esercizi 2024-2026, da rispettare in sede di programmazione e di gestione si rinvia alle tabelle allegate al bilancio e alle competenti sezioni del DUP e della presente nota integrativa.

CRITERI DI VALUTAZIONE PER LA FORMULAZIONE DELLE PREVISIONI DI ENTRATA

Le risultanze finali del bilancio di previsione per gli anni 2024/2026, per la parte entrata, sono sintetizzate:

	TREND STORICO		PROGRAMMAZIONE TRIENNALE			
ENTRATE PER TITOLI DI BILANCIO	**Rendiconto 2021**	**Rendiconto 2022**	**Previsione definitiva 2023**	**Previsione 2024**	**Previsione 2025**	**Previsione 2026**
Titolo 1 - Entrate correnti di natura tributaria, contributiva e perequativa	498.514,08	595.282,21	561.500,00	579.700,00	573.700,00	573.700,00
Titolo 2 - Trasferimenti correnti	403.327,24	328.700,72	544.145,26	486.533,33	454.817,00	454.817,00
Titolo 3 - Entrate extratributarie	456.764,84	768.098,67	622.586,85	606.482,67	613.483,00	613.483,00
Titolo 4 - Entrate in conto capitale	514.817,49	483.949,29	3.717.107,12	475.733,00	-	-
Titolo 5 - Entrate da riduzione di attività finanziarie	-	-	-	-	-	-
Titolo 6 - Accensione di prestiti	-	-	-	-	-	-
Titolo 7 - Anticipazioni da istituto tesoriere/cassiere	-	-	300.000,00	300.000,00	300.000,00	300.000,00
Titolo 9 - Entrate per conto di terzi e partite di giro	251.861,62	284.925,36	733.000,00	733.000,00	733.000,00	733.000,00
Utilizzo avanzo presunto di amministrazione	-	-	1.095.225,32	-		
Fondo pluriennale vincolato	-	-	397.213,53	36.380,00	36.880,00	36.880,00
TOTALE ENTRATE	2.125.285,27	2.460.956,25	7.970.778,08	3.217.829,00	2.711.880,00	2.711.880,00

Di seguito sono analizzate le principali voci di entrata al fine di illustrare i dati di bilancio, riportare ulteriori dati che non possono essere inseriti nei documenti quantitativo-contabili ed evidenziare le motivazioni assunte ed i criteri di valutazione adottati.

TITOLO I - Entrate correnti

ENTRATE	rendiconto 2021	rendiconto 2022	previsione definitiva 2023	previsione 2024	previsione 2025	previsione 2026
Imposte tasse e proventi assimilati	498.514,08	595.282,21	561.500,00	579.700,00	573.700,00	573.700,00
Compartecipazioni di tributi	0,00	0,00	0,00	0,00	0,00	0,00
Fondi perequativi da Amministrazioni Centrali	0,00	0,00	0,00	0,00	0,00	0,00
Fondi perequativi dalla Regione o Provincia autonoma	0,00	0,00	0,00	0,00	0,00	0,00
ENTRATE CORRENTI DI NATURA TRIBUTARIA, CONTRIBUTIVA E PEREQUATIVA	498.514,08	595.282,21	561.500,00	579.700,00	573.700,00	573.700,00

Imposta immobiliare semplice (IM.I.S.)

Con gli articoli dall'1 al 14 del disegno di legge provinciale n. 14 del 30 dicembre 2014 "Disposizioni per l'assestamento del bilancio 2015 e pluriennale 2015-2017 della Provincia Autonoma di Trento (legge finanziaria 2015)" a partire dal 2015, viene istituita, ai sensi dell'art. 80 comma 2 dello Statuto Speciale per il Trentino-Alto Adige, l'Imposta Immobiliare Semplice (IM.I.S.); La nuova imposta sostituisce l'IMU e la TASI;

Il presupposto dell'Imposta Immobiliare Semplice (IM.I.S.) è il possesso, inteso quale titolarità dei diritti reali di proprietà, uso, usufrutto, abitazione, superficie ed enfiteusi sugli immobili di ogni tipo, ferme restando le esclusioni, esenzioni, riduzioni disciplinate dalla legge.
Per i fabbricati iscritti in catasto la base imponibile è il valore catastale. Il valore catastale è ottenuto applicando all'ammontare delle rendite risultanti in catasto i seguenti moltiplicatori:

- 168: per i fabbricati classificati nel gruppo catastale A, ad eccezione dei fabbricati classificati nella categoria catastale A10, e nelle categorie catastali C/2, C/6 e C/7,
- 147; per i fabbricati classificati nel gruppo catastale B e nelle categorie catastali C/3, C/4 e C/5,
- 84: per i fabbricati classificati nelle categorie catastali A/10 e D/5,
- 68,25: per i fabbricati classificati nel gruppo catastale D, ad eccezione dei fabbricati classificati nella categoria catastale D/5,
- 57,75: per i fabbricati classificati nella categoria catastale C/1.

Per le aree fabbricabili la base imponibile è costituita dal valore dell'area; il valore dell'area è quello in commercio al 1°gennaio di ogni periodo d'imposta.

La politica fiscale:
Il Protocollo in materia di finanza locale per il 2022 aveva confermato il quadro delle aliquote, detrazioni e deduzioni IM.I.S. in vigore dal 2018, per il biennio 2022-2023.
Si prende atto, quindi, che la normativa oggi in vigore contiene già le disposizioni necessarie in tal senso fino a tutto il 2023.
L'attuale quadro congiunturale, pur presentando segnali di ripresa e consolidamento in vari settori dopo la crisi pandemica e dopo lo shock dei costi dell'energia intervenuto tra il 2022 ed il 2023, sembra necessitare del mantenimento del sostegno, già in vigore dal 2018 ad oggi, sul versante tributario ed in particolare con riferimento all'applicazione di numerose agevolazioni in materia di aliquote e di deduzioni IM.I.S. ai fabbricati di molteplici settori economici.
Si concorda, quindi, di confermare anche per il periodo d'imposta 2024 il seguente quadro delle aliquote, detrazioni e deduzioni IM.I.S. a cui corrispondono trasferimenti compensativi ai Comuni da parte della Provincia con oneri finanziari a carico del bilancio di quest'ultima, in ragione della strutturalità territoriale complessiva della manovra:

- *la disapplicazione dell'IM.I.S. per le abitazioni principali e fattispecie assimilate (ad eccezione dei fabbricati di lusso) – misura di carattere strutturale già prevista nella normativa vigente;*
- *l'aliquota agevolata dello 0,55 % per i fabbricati strutturalmente destinati alle attività produttive, categoria catastale D1 fino a 75.000 Euro di rendita, D7 e D8 fino a 50.000 Euro di rendita e l'aliquota agevolata dello 0,00 % per i fabbricati della categoria catastale D10 (ovvero comunque con annotazione catastale di strumentalità agricola) fino a 25.000 Euro; l'aliquota agevolata dello 0,79 % per i rimanenti fabbricati destinati ad attività produttive e dello 0,1 % per i fabbricati D10 e strumentali agricoli;*
- *l'aliquota ulteriormente agevolata dello 0,55 % (anziché dello 0,86 %) per alcune specifiche categorie catastali e precisamente per i fabbricati catastalmente iscritti in:*
  - ✓ *C1 (fabbricati ad uso negozi);*
  - ✓ *C3 (fabbricati minori di tipo produttivo);*
  - ✓ *D2 (fabbricati ad uso di alberghi e di pensioni);*
  - ✓ *A10 (fabbricati ad uso di studi professionali);*
- *la deduzione dalla rendita catastale di un importo pari a 1.500 Euro (anziché 550,00 Euro) per i fabbricati strumentali all'attività agricola la cui rendita è superiore a 25.000 Euro;*
- *la conferma per le categorie residuali (ad es. seconde case, aree edificabili, banche e assicurazioni ecc.) l'aliquota standard dello 0,895 %.*

In materia di esenzioni ed agevolazioni IM.I.S. relative alle Cooperative Sociali ed ONLUS, si evidenzia che:

- *l'articolo 8 comma 2 lettera c) della L.P. n. 14/2014 riconosce ai Comuni la facoltà di prevedere, nel proprio regolamento IM.I.S., l'esenzione per tutte le ONLUS ai sensi del D.L.vo n. 460/1997. L'onere finanziario derivante da tale esenzione è posto a carico del bilancio del Comune ai sensi dell'articolo 14 comma 2;*

- *l'articolo 14 commi 6ter e 6quater della L.P. n. 14/2014 prevedono in via transitoria fino al 31.12.2023 (come da ultimo stabilita dall'articolo 2 della L.P. n. 4/2023) l'esenzione per tutte le Cooperative Sociali ed ONLUS di natura commerciale che svolgono attività riconducibili all'articolo 7 comma 1 lettera i) del D.L.vo n. 504/1992 (sociali, assistenziali, educative, religiose, di accoglienza e simili) nel rispetto del limite del "de minimis" di cui alla normativa della U.E. L'onere finanziario derivante da tale esenzione è posto a carico del bilancio della Provincia che provvede al trasferimento compensativo ai Comuni;*
- *il D.L.vo n. 117/2017 reca la nuova disciplina del c.d. "terzo settore", che prevede il superamento della normativa in materia di ONLUS e Cooperative Sociali, sostituendo tali soggetti con altre forme di imprenditoria ed associazionismo rilevanti nel medesimo ambito di attività;*
- *l'articolo 102 comma 2 lettera a) del D. L.vo n. 117/2017 abroga la normativa in materia di ONLUS;*
- *il medesimo articolo 102 comma 2 sancisce, ai sensi del successivo articolo 104 comma 2, la predetta abrogazione a partire dal periodo d'imposta successivo a quello nel quale interviene l'autorizzazione della Commissione Europea in ordine alla disciplina del registro Unico nazionale del terzo settore, per quanto attiene agli aspetti fiscali (articolo 101 comma 10);*
- *con D.M. n. 106/2020 del Ministro del lavoro e delle Politiche Sociali è stato istituito e disciplinato il registro di cui al punto precedente, ma ad oggi la Commissione Europea non ha ancora espresso la propria autorizzazione su tale provvedimento come richiesto dalle norme richiamate;*
- *di conseguenza ad oggi, nelle more dell'autorizzazione in parola, non è possibile stabilire:*
  a. *se l'articolo 8 comma 2 lettera c) della L.P. n. 14/2014 troverà applicazione anche nel periodo d'imposta 2024 o se invece l'abrogazione del D.L.vo n. 460/1997 (conseguente all'entrata in vigore delle norme del "Terzo settore") lo farà automaticamente decadere;*
  b. *la proroga dell'esenzione di cui all'articolo 14 commi 6ter e 6quater anche per il 2024, visto che i soggetti destinatari (Cooperative Sociali ed ONLUS) potrebbero non risultare più in essere in quanto sostituiti dai nuovi soggetti del Terzo Settore ai sensi del D.L.vo n. 117/2017.*

Si concorda quindi di:

1. *non prorogare in questa fase per il periodo d'imposta IM.I.S. 2024 l'esenzione di cui all'articolo 14 commi 6ter e 6quater;*
2. *rinviare ai primi mesi del 2024 ogni decisione in ordine alla disciplina delle agevolazioni ed esenzioni IM.I.S. relative alle Cooperative Sociali/ONLUS, ovvero dei nuovi soggetti del terzo Settore di cui al D.L.vo n. 117/2017, una volta definito con certezza giuridica, dopo il 31.12.2023, il regime giuridico in vigore per il 2024 stesso in capo a tali soggetti, con particolare riguardo all'entrata in vigore o meno delle norme fiscali del terzo settore a seguito dell'intervenuta o meno autorizzazione della Commissione Europea in ordine al DM n. 106/2020 e, conseguentemente, il prosieguo anche per il 2024 della vigenza del D.L.vo n. 460/1997 o il subentro delle nuove disposizioni di cui al D.L.vo n. 117/2017.*

L'Amministrazione, condividendo questa valutazione ed impostazione strategica in materia di imposizione fiscale comunale, concorda sull'estensione temporale dell'applicazione del quadro normativo IM.I.S. così delineato e quindi sulla sua applicazione fino a tutto il periodo d'imposta 2024.

Alla luce di quanto sopra riportato, per il periodo d'imposta 2024 le aliquote saranno fissate nella seguente misura:

- per le abitazioni principali, fattispecie assimilate e loro pertinenze, lo 0,00%;
- per le abitazioni principali iscritte nelle categorie catastali A1, A8 e A9 e relative pertinenze, lo 0,35%;
- per i fabbricati e relative pertinenze, concessi in comodato gratuito a parenti ed affini entro il primo grado, utilizzati come abitazione principale, lo 0,35%;
- per gli altri fabbricati abitativi, lo 0,895%;
- per i fabbricati di cui alle categorie catastali A10, C1, C3 e D2, lo 0,55%;
- per i fabbricati di cui alla categoria catastale D1 con rendita inferiore o uguale a 75.000,00 euro, lo 0,55%;
- per i fabbricati di cui alla categoria catastale D1 con rendita superiore a 75.000,00 euro, lo 0,79%;
- per i fabbricati di cui alle categorie catastali D7 e D8 con rendita inferiore o uguale a 50.000,00 euro, lo 0,55%;
- per i fabbricati di cui alle categorie catastali D7 e D8 con rendita superiore a 50.000,00 euro, lo 0,79%;

- per i fabbricati di cui alle categorie catastali D3, D4, D6 e D9, lo 0,79%;
- per i fabbricati strumentali all'attività agricola con rendita inferiore o uguale a 25.000,00 euro, lo 0,00%;
- per i fabbricati strumentali all'attività agricola con rendita superiore a 25.000,00 euro, lo 0,1%. Dalla rendita catastale del fabbricato è dedotto un importo pari a 1.500,00 euro;
- per tutte le altre categorie catastali ovvero tipologie di fabbricati, lo 0,895%;
- per le aree fabbricabili lo 0,895%.

Dall'imposta dovuta per le abitazioni principali nelle categorie A1, A8 e A9 e per le relative pertinenze, è detratto un importo pari all'imposta dovuta per un'abitazione della categoria catastale A/2, di 5,5 vani, maggiorata del 30%, come determinato per ciascun comune dalla L.P. n. 14/2014 (Euro 326,49.=).

comune	rendita catastale media cat. A02	rendita catastale media aumentata 30%	valore catastale del fabbricato medio cat. A02 aumentato 30%	detrazione pari all'imposta (3,5‰) ai sensi dell'art. 5, comma 6, lettera a)
CASTELNUOVO	427,12.=	555,26.=	93.283,01	326,49.=

Il Regolamento per la disciplina dell'imposta immobiliare semplice (IM.I.S.) è stato modificato/integrato e approvato con deliberazione del Consiglio Comunale n. 2 di data 06.02.2023.

E' confermata la facoltà per i Comuni di adottare un'aliquota agevolata fino all'esenzione per i fabbricati destinati ad impianti di risalita e a campeggi (categoria catastale D8) come già in vigore rispettivamente dal 2015 e dal 2017. In questo caso gli oneri finanziari derivanti dall'agevolazione rimangono in capo ai Comuni che decidono la loro attivazione.
I Comuni si impegnano, con riferimento alle attività produttive, a non incrementare le aliquote base sopra indicate.
La Provincia mette a disposizione trasferimenti compensativi per rifondere il minor gettito derivante dalle agevolazioni IM.I.S.

Tariffa e tributo sui rifiuti e sui servizi – TARI
Il Comune di Castelnuovo nei primi mesi dell'anno 2002 ha sottoscritto una convenzione con il Comprensorio (ora Comunità Valsugana e Tesino) per la gestione associata del servizio di raccolta e smaltimento dei rifiuti solidi urbani: lo schema di convenzione è stato approvato con delibera consiliare n. 3 dd. 12.02.2002 s.m.. La Comunità Valsugana e Tesino provvede allo svolgimento del servizio privilegiando quella che garantisce una gestione imprenditoriale improntata ai criteri di efficienza, economicità e trasparenza.
La tariffa 2024, che verrà approvata in base alle nuove regole ARERA, è quella che verrà proposta dalla Comunità Valsugana e Tesino nella veste di ente gestore del servizio, sulla base del piano finanziario degli interventi relativo al servizio di gestione dei rifiuti urbani, previsto dall'art. 8 del D.P.R. 27.04.1999, n. 158, che sarà approvato con deliberazione del Comitato Esecutivo della Comunità stessa. La tariffa corrispettiva è applicata e riscossa dal soggetto affidatario del servizio di gestione dei rifiuti urbani.

Addizionale sul consumo di energia elettrica
L'addizionale è stata soppressa ed è compensata con maggiori trasferimenti a valere sul fondo perequativo.

Addizionale I.R.P.E.F.
L'ente non ha previsto l'applicazione dell'addizionale.

Recupero evasione tributaria

Le entrate presentano il seguente andamento:

ENTRATE	TREND STORICO		PROGRAMMAZIONE PLURIENNALE			
	2021 (accertamenti)	2022 (accertamenti)	2023 (previsioni)	2024 (previsioni)	2025 (previsioni)	2026 (previsioni)
IMIS da attività di accertamento	11.313,05	27.505,00	10.000,00	8.400,00	2.500,00	2.500,00
IMUP da attività di accertamento	1.256,07	890,96	500,00	500,00	500,00	500,00
ICI da attività di accertamento	1.202,33	1.784,92	1.000,00	0,00	0,00	0,00
totale	13.771,45	30.180,88	11.500,00	8.900,00	3.000,00	3.000,00

L'attività di controllo per il corrente anno riguarderà l'annualità 2019 e successivi.

TITOLO II - Trasferimenti correnti

ENTRATE	rendiconto 2021	rendiconto 2022	previsione definitiva 2023	previsione 2024	previsione 2025	previsione 2026
Trasferimenti correnti da Amministrazioni pubbliche	403.327,24	328.700,72	544.145,26	486.533,33	454.817,00	454.817,00
Trasferimenti correnti da Famiglie	0,00	0,00	0,00	0,00	0,00	0,00
Trasferimenti correnti da Imprese	0,00	0,00	0,00	0,00	0,00	0,00
Trasferimenti correnti da Istituzioni Sociali Private	0,00	0,00	0,00	0,00	0,00	0,00
Trasferimenti correnti dall'Unione Europea e dal Resto del Mondo	0,00	0,00	0,00	0,00	0,00	0,00
TRASFERIMENTI CORRENTI	403.327,24	328.700,72	544.145,26	486.533,33	454.817,00	454.817,00

Trasferimento dalla P.A.T.

I trasferimenti provinciali sono stati rideterminati tenendo conto di quanto contenuto nel protocollo d'intesa in materia di finanza locale accordo per l'anno 2024, cha al paragrafo 2 recita testualmente:

Le risorse di parte corrente che il bilancio provinciale rende disponibili, per l'anno 2024, da destinare ai rapporti finanziari con i Comuni, ammontano complessivamente a circa 330 mln di Euro, che le parti condividono di finalizzare sulla base di quanto segue:

- ✓ *<u>accantonamenti statali a carico della PAT e conseguente regolazione dei rapporti finanziari</u>: sulla base dei rapporti finanziari regolati in modo permanente con lo Stato, il sistema integrato regionale versa al bilancio statale complessivamente 126,1 mln di Euro, dei quali:*
  - *73,3 mln di Euro relativi al maggior gettito IM.I.S. rispetto al gettito ICI;*
  - *52,8 mln di Euro relativi al gettito IM.I.S. inerente ai fabbricati appartenenti alla categoria catastale D.*

Tali risorse vengono accantonate a valere sulle devoluzioni del gettito dei tributi erariali alla Provincia e conseguentemente la Provincia recupera dai Comuni tali accantonamenti, accollando 4 mln di Euro al proprio bilancio. A tal fine si conferma quanto già concordato in sede di Protocollo d'intesa "ponte" per il 2019.

L'importo di tali accantonamenti è stato definito per ogni ente, da ultimo, nell'anno 2017, con l'aggiornamento della stima del gettito IMIS, con accollo da parte della Provincia della variazione di gettito. Ora, in considerazione del tempo trascorso si ritiene opportuno proporre un nuovo aggiornamento di tali stime, per rendere il riparto di tali accantonamenti adeguato all'odierna situazione catastale che in questi anni ha subito importanti modifiche (si pensi alle nuove rendite attribuite alle centrali idroelettriche).
In particolare, le parti concordano di aggiornare la stima dell'importo dell'accantonamento per il gettito IMIS dovuto in relazione alla categoria catastale D e di effettuare tale aggiornamento con cadenza annuale a partire dall'anno 2024;

- ✓ *<u>trasferimenti compensativi</u>: la quota finalizzata ai trasferimenti compensativi delle minori entrate comunali a seguito di esenzioni ed agevolazioni IM.I.S. è pari per l'anno in corso a 23,88 mln di Euro, così articolati:*
  - *9,8 mln di Euro circa a titolo di compensazione del minor gettito presunto per la manovra IM.I.S relativa alle abitazioni principali, calcolato applicando le aliquote e le detrazioni standard di legge 2015 in base alla certificazione già inviata dai Comuni;*
  - *3,6 mln di Euro circa a titolo di compensazione del minor gettito relativo alla revisione delle rendite riferite ai cosiddetti "imbullonati" per effetto della disciplina di cui all'articolo 1, commi 21 e seguenti, della Legge n. 208 del 28 dicembre 2015;*
  - *10,3 mln di Euro circa a titolo di compensazione del minor gettito relativo all'aliquota agevolata, pari allo 0,55% per i fabbricati strutturalmente destinati alle attività produttive, categorie catastali D1 fino a 75.000 euro di rendita, D7 e D8 fino a 50.000 euro di rendita e all'aliquota agevolata dello 0,00 per cento per i fabbricati strumentali all'attività agricola fino a 25.000,00 euro di rendita;*
  - *90.000,00 Euro circa da attribuire ai Comuni a titolo di compensazione del minor gettito relativo all'aumento della deduzione applicata alla rendita catastale dei fabbricati strumentali all'attività agricola.*
  - *90.000,00 Euro circa a titolo di compensazione del minor gettito relativo all'esenzione delle scuole paritarie, di carattere strutturale, e dei fabbricati concessi in comodato a soggetti di rilevanza sociale.*

  A tale importo si aggiungono 13,5 mln di Euro pari al costo stimato della manovra IM.I.S. riferita ad alcune tipologie di fabbricati destinati ad attività produttive (studi professionali, negozi, alberghi, piccoli insediamenti artigianali), confluito nell'ambito del fondo perequativo (come minor accantonamento sulla quota spettante agli enti locali allo Stato per il risanamento della finanza pubblica.
- ✓ *<u>fondo perequativo/solidarietà</u>: Le risorse che il bilancio provinciale destina al Fondo perequativo/solidarietà ammontano complessivamente a 88,1 mln di Euro.*
  Nell'ambito del fondo perequativo sono confermate le seguenti quote, consolidate nel fondo perequativo "base":
  - *280.000 Euro a favore di singoli enti per attività specifiche e per il ripristino della quota relativa alle minoranze linguistiche;*
  - *1,03 mln di Euro circa per gli oneri relativi alle progressioni orizzontali;*
  - *14,3 mln di Euro circa destinati alla copertura degli oneri derivanti dal rinnovo del CCPL per il triennio 2016-2018;*
  - *13,8 mln di Euro circa destinati alla copertura degli oneri derivanti dal rinnovo del CCPL per il triennio 2019-2021 e adempimenti conseguenti, come definiti nel Protocollo d'intesa in materia di finanza locale per il 2023 paragrafo 2.2.3.1;*

  e le ulteriori quote:
  - *2,89 mln di Euro circa quale quota per le biblioteche;*
  - *5,55 mln di Euro circa quale trasferimento compensativo per accisa energia elettrica;*
  - *2,9 mln di Euro circa quale trasferimento per l'adeguamento delle indennità di carica e dei gettoni di presenza degli amministratori locali come previsto dall'art. 1 comma 1 lettera c) della L.R. 5/2022, secondo gli importi dettagliati nello specifico prospetto trasmesso dalla Regione, che individua il maggior costo presunto a carico di ogni comune, tenuto conto che il numero degli assessori comunali può variare secondo le previsioni statutarie, secondo quanto previsto dalla deliberazione della giunta Regionale n. 175 di data 5 ottobre 2022;*
  - *800.000 Euro circa da destinare al rimborso delle quote che i comuni versano a Sanifonds;*

- *1,1 mln di Euro circa da dedurre per il rimborso della quota di interessi dovuta per l'operazione di estinzione anticipata dei mutui prevista dal protocollo dell'anno 2015;*
- *3,15 mln di Euro circa da destinare alle finalità previste per la quota a disposizione della Giunta provinciale, come previsto dall'art. 6, comma 4, della L.P. n. 36/1993 (tra i quali il finanziamento del Consorzio dei Comuni Trentini, rimborso permessi amministratori, oneri straordinari ed oneri per l'assunzione di personale) che rientra nel limite del 3% del fondo perequativo al lordo degli accantonamenti, come previsto dalla normativa citata.*

La somma residua, pari ad Euro 44,5 mln circa confluisce, congiuntamente alle risorse versate dai Comuni, sulla base di quanto previsto dall'articolo 13 comma 2 della L.P. 14/2014, nel fondo perequativo/solidarietà, che verrà ripartito secondo i criteri già condivisi nell'ambito dell'integrazione al Protocollo d'intesa in materia di finanza locale per l'anno 2022.

✓ *<u>Fondo perequativo – quota integrativa per il 2024</u>: Il perdurare della situazione di incertezza economico-sociale derivante dalla crisi in atto negli ultimi anni ha effetti, anche in termini finanziari, sui bilanci di previsione degli enti locali. Pur in tale contesto i comuni sono tenuti al rispetto del principio dell'equilibrio di bilancio, che deve essere assicurato congiuntamente al perseguimento delle finalità istituzionali dell'amministrazione pubblica che implica la necessità di garantire la continuità nell'erogazione dei servizi. Per il 2023 le parti avevano condiviso l'istituzione di un fondo emergenziale, di ammontare complessivamente pari a 40 milioni, nel riparto del quale si è tenuto conto del livello di spesa corrente e dei maggiori oneri connessi al caro energie.*

  *Le parti ora, al fine di accompagnare gradualmente i Comuni nell'attuale contesto di perdurante incertezza, condividono la necessità di mantenere, anche per il 2024, un fondo integrativo a sostegno della spesa corrente dei comuni, nell'ambito del fondo perequativo, con una dotazione finanziaria pari a complessivi **20 milioni di euro**.*

  Alla luce di quanto sopra riportato, le parti concordano di ripartire tale quota, secondo criteri che saranno puntualmente definiti con provvedimento assunto d'intesa tra le parti non appena saranno disponibili i dati relativi al rendiconto della gestione 2022 e comunque non oltre il mese di settembre. La delibera è stata assunta in data 20.10.2023 n. 2066 e per il comune di Carzano l'importo concesso è pari ad Euro 46.966,82.=.

✓ *<u>Fondo specifici servizi comunali</u>: La quantificazione complessiva del Fondo specifici servizi per l'anno 2024 è pari ed Euro 71.689.000,00.= e per il comune di Castelnuovo l'importo è pari ad Euro 0,00.=..*

Le parti convengono di mantenere le modalità di erogazione condivise con la deliberazione n. 1327/2016 come modificata dalla deliberazione n. 301/2017, rinviando a successivo provvedimento da assumere d'intesa, l'ammontare complessivo da erogare nel 2024 a titolo di fabbisogno convenzionale di parte corrente (mensilità) anche con l'obiettivo di ridurre l'entità dei residui che i comuni vantano nei confronti della Provincia.

Le parti confermano altresì, nelle more della definizione dell'ammontare complessivo da erogare per la parte corrente nel 2024, la possibilità da parte dei Comuni di ricorrere ad un fondo di riserva per sopperire a comprovate esigenze di liquidità, secondo i criteri da ultimo stabilito con la deliberazione n. 445 del 25 marzo 2022, quantificando lo stesso in 20 milioni di Euro.

Per il 2024 si rende disponibile la quota ex FIM del Fondo per gli investimenti programmati dai Comuni nell'ammontare di 13,8 milioni di euro, relativa ai recuperi connessi all'operazione di estinzione anticipata dei mutui di cui alla deliberazione n. 1035/2016.

Dall'annualità 2018 viene recuperato l'importo assegnato dalla PAT per l'estinzione anticipata dei mutui avvenuta nell'anno 2015, come definito dalla delibera della Giunta Provinciale n. 1035/2016. L'importo originario dell'ex FIM è pari ad Euro 158.545,69.= dal 2018 viene diminuito della quota pari ad Euro 29.166,13.=.

I fondi provinciali a sostegno degli oneri di ammortamento dei mutui (contributi in annualità) sono cessati.

Con il Protocollo d'intesa in materia di finanza locale per il 2020 il modello di riparto del fondo perequativo per i comuni con popolazione inferiore ai 15.000 abitanti è stato rivisto nel senso di includere nel modello

sia il livello di spesa standard, definito per ciascun comune, sia il livello di entrate correnti proprie (tributarie ed extratributarie) in modo da tener conto, nell'attribuzione delle risorse perequative, della capacità di ciascun comune di finanziare autonomamente il livello di spesa standardizzato.
La quota del fondo perequativo di ciascun comune è quindi determinata secondo i principi riportati nel medesimo Protocollo. La variazione complessiva del fondo perequativo 2020 rispetto al 2019 è applicata in modo graduale in 5 anni: le variazioni in aumento e in diminuzione sono introdotte con quote cumulative pari al 20% della variazione totale, fino ad arrivare a regime nel 2024. Le variabili finanziarie che concorrono al riparto sono aggiornate ogni anno con gli ultimi dati disponibili.

Il medesimo Protocollo prevede inoltre che ai comuni che presentano negli ultimi tre anni una media dell'equilibrio di parte corrente negativo sia assegnata una ulteriore quota del fondo perequativo.

Sono stati previsti i contributi P.A.T. per il parziale finanziamento dei progetti occupazionali in lavori socialmente utili – sia progetti singoli che sovracomunali - per un importo totale pari ad Euro 100.000,00.=, di cui Euro 90.000,00.= per i progetti 3.3.D ed Euro 10.000,000.= per il progetto 3.3.F.

TITOLO III - Entrate extra-tributarie

ENTRATE	rendiconto 2021	rendiconto 2022	previsioni definitive 2023	previsioni 2024	previsioni 2025	previsioni 2026
Vendita di beni e servizi e proventi derivanti dalla gestione dei beni	301.661,65	606.386,90	443.992,90	436.733,00	441.733,00	441.733,00
Proventi derivanti dall'attività di controllo e repressione delle irregolarità e degli illeciti	19.678,37	24.676,28	41.150,00	44.150,00	44.150,00	44.150,00
Interessi attivi	68,89	1.361,64	4.180,10	10.100,00	10.100,00	10.100,00
Altre entrate da redditi da capitale	12.282,97	24.250,27	24.758,00	4.500,00	4.500,00	4.500,00
Rimborsi e altre entrate correnti	123.072,96	111.423,58	108.505,85	110.999,67	113.000,00	113.000,00
ENTRATE EXTRATRIBUTARIE	456.764,84	768.098,67	622.586,85	606.482,67	613.483,00	613.483,00

Per le previsioni del triennio 2024/2026 l'Amministrazione ha assunto un comportamento prudenziale nelle previsioni delle entrate.

Per quanto riguarda le sanzioni amministrative per violazione a norme di circolazione stradale, le previsioni poste si attestano sul valore di Euro 44.000,00.= per ciascuno degli anni considerati.

Nell'entrata relativa ai fitti attivi di fabbricati si prevedono gli introiti che deriveranno dall'affitto degli alloggi ricavati nella p.ed 417 - CASA TUPINI - oltre all'affitto versato dalle Poste Italiane per l'ufficio di zona. Con la delibera giuntale n. 51 del 28.04.2023 è stata prorogata la concessione in gestione della "Casina forestale Val di Sella" per un importo di Euro 8.540,00.= (periodo 07.05.2023-06.05.2024).
Per il triennio è stato previsto l'importo di Euro 30.000,00.= visto l'andamento degli anni precedenti, per ciascun esercizio, oltre ad Euro 1.800,00.= relativo all'introito dell'affitto dell'ambulatorio comunale ed Euro 4.600,00.= relativo all'affitto dei fondi rustici.

L'articolo 1 commi da 816 a 847 della L. n. 160/2019 stabilisce, a partire dall'1.1.2021, l'abrogazione dell'Imposta sulla Pubblicità (capo I del D.L.vo n. 507/1993), del canone (alternativo all'imposta) sulla pubblicità (art. 62 del D.L.vo n. 446/1997), della T.O.S.A.P. (capo II del D.L.vo n. 507/1993) e del C.O.S.A.P.

(art. 63 del D.L.vo n. 446/1997) e la loro sostituzione con il canone (di natura patrimoniale e non tributaria) unitario disciplinato appunto dalle richiamate disposizioni normative. Poiché nessuna proroga è intervenuta ad opera delle fonti normative statali a fine 2020, il nuovo canone è entrato in vigore all'1.1.2021, con la conseguente abrogazione di T.O.S.A.P./C.O.S.A.P. ed Imposta sulla Pubblicità.
In ordine alle modalità di applicazione del nuovo canone patrimoniale, si segnala che l'articolo 1 comma 848 della L. n. 178/2020 ha sostituito l'articolo 1 comma 831 della L. n. 160/2019 per la disciplina delle modalità di applicazione forfetaria del canone stesso alla fattispecie delle occupazioni effettuate con cavi e condutture destinate a servizi di pubblica utilità (elettricità, telefonia, gas ecc.).
Il regolamento per l'applicazione del canone suddetto è stato modificato/integrato e approvato con la delibera del Consiglio Comunale n. 8 di data 31.01.2022.
Le previsioni proposte si attestano sul valore di Euro 14.500,00.= per ogni annualità.

Le previsioni dei proventi del servizio acquedotto, fognatura e depurazione e degli altri servizi produttivi, coprono integralmente le spese previste, e si possono riassumere nella seguente tabella:

servizi	entrate 2024	spese 2024	entrate 2025	spese 2025	entrate 2026	spese 2026
acquedotto	€ 42.000,00	€ 42.000,00	€ 42.000,00	€ 42.000,00	€ 42.000,00	€ 42.000,00
fognatura	€ 5.500,00	€ 5.500,00	€ 5.500,00	€ 5.500,00	€ 5.500,00	€ 5.500,00
depurazione	€ 67.700,00	€ 67.700,00	€ 67.700,00	€ 67.700,00	€ 67.700,00	€ 67.700,00
TOTALI	€ 115.200,00	€ 115.200,00	€ 115.200,00	€ 115.200,00	€ 115.200,00	€ 115.200,00

Preso atto che:

1. *al paragrafo 1.3 del Protocollo in materia di Finanza Locale per l'anno 2022 è stato assunto l'accordo di procedere congiuntamente tra le parti ed in corso d'anno, alla revisione dei modelli tariffari relativi ai servizi comunali di acquedotto e fognatura, per i motivi ivi illustrati;*
2. *l'attività tecnica collegata alla realizzazione di tale impegno è stata iniziata a livello provinciale, ma non portata ad una fase di condivisione in quanto è emersa una proposta di attuazione dell'articolo 13 comma 7 dello Statuto di Autonomia. In particolare, ARERA ha formulato un'ipotesi di Protocollo d'Intesa da formalizzare con le province Autonome, attuativo del sopra citato articolo 13 comma 7. In tale Protocollo vengono disciplinati i reciproci rapporti in materia di provvedimenti assunti dalla stessa Autorità relativamente al ciclo dell'acqua, compresi quindi anche quelli di natura tariffaria;*
3. *i contenuti del Protocollo comporteranno la ridefinizione anche delle sfere di competenza reciproca tra le Province Autonome e l'Autorità. Di conseguenza appare ad oggi non opportuno, ai sensi dell'articolo 13 comma 7 dello Statuto, modificare i modelli tariffari relativi ai servizi di acquedotto e fognatura, in quanto si è in attesa di procedere alla formalizzazione dell'atto in parola e dei riflessi, anche procedurali, conseguenti alla sua attuazione;*
4. *ad oggi peraltro l'accordo attuativo dell'articolo 13 comma 7 dello Statuto non è stato ancora formalizzato, a seguito del parere negativo espresso dal Consiglio delle Autonomie Locali in data 18 gennaio 2023 sulla proposta formulata dalla Provincia.*

Alla luce della situazione così venutasi a creare, le parti concordano sulla necessità di trovare nuove modalità per dare attuazione alla materia. Di conseguenza, l'impostazione data in sede di Protocollo sia per il 2022 che per il 2023 va riformata nel corso del 2024.

Con al delibera consiliare n. 33 di data 22.11.2023 è stato modificato/integrato ed approvato il Regolamento comunale per la disciplina del servizio acquedotto.

Le tariffe per la copertura dei costi per il servizio acquedotto e per il servizio fognatura, verranno approvate prima dell'approvazione del bilancio di previsione 2024/2026.

Modalità di gestione dei servizi pubblici locali
Il servizio idrico integrato, il servizio viabilità e parte del servizio di illuminazione pubblica è gestito direttamente in economia.

Con determinazione n. 21 del 10.08.2020 è stato affidato il servizio di manutenzione ordinaria e straordinaria dell'illuminazione pubblica e degli impianti elettrici degli edifici di proprietà comunale, per il periodo 01.08.2020/31.07.2023, incarico prorogato con la determinazione n. 15/2023 fino al 31.12.2023.
Con determinazione n. 25 del 26.07.2021 è stato affidato il servizio di conduzione e manutenzione ordinaria e straordinaria degli impianti termici degli edifici di proprietà comunale e la nomina di terzo responsabile, per il periodo 01.04.2021/31.03.2024.
Con la deliberazione n. 94 del 29.11.2021, è stato approvato il provvedimento a contrarre per l'individuazione del soggetto a cui affidare il servizio di manutenzione della segnaletica stradale per il triennio 2022/2024. Appalto aggiudicato tramite RdO.

Vendita di beni e servizi e proventi derivanti dalla gestione dei beni:

Capitolo	Art.	Descrizione	Tit. NO	Tip. Mis.	anno 2024	anno 2025	anno 2026
605	1	DIRITTI DI ROGITO	3	100	5.000,00	5.000,00	5.000,00
625	3	DIRITTI SEGRETERIA SU CONCESSIONI EDILIZIE	3	100	2.000,00	2.000,00	2.000,00
630	2	DIRITTI SEGRETERIA SU CERTIFICATI	3	100	200,00	200,00	200,00
630	3	DIRITTI PER IL RILASCIO DI CARTE DI IDENTITA	3	100	1.500,00	1.500,00	1.500,00
635	0	PROVENTI PER IL RILASCIO DI COPIE, FOTOCOPIE, STAMPATI, ECC.	3	100	25,00	25,00	25,00
750	1	PROVENTI DEL SERVIZIO ACQUEDOTTO COMUNALE	3	100	42.000,00	42.000,00	42.000,00
755	1	PROVENTI DEL SERVIZIO FOGNATURA - SCARICHI CIVILI	3	100	3.000,00	3.000,00	3.000,00
755	2	PROVENTI DEL SERVIZIO FOGNATURA - INSEDIAMENTI PRODUTTIVI	3	100	2.500,00	2.500,00	2.500,00
760	1	PROVENTI DEL SERVIZIO DEPURAZIONE ACQUE - SCARICHI CIVILI	3	100	60.000,00	60.000,00	60.000,00
760	2	PROVENTI DEL SERVIZIO DEPURAZIONE ACQUE - SCARICHI PRODUTTIVI	3	100	7.700,00	7.700,00	7.700,00
795	1	PROVENTI DEI SERVIZI CIMITERIALI DIVERSI	3	100	5.000,00	5.000,00	5.000,00
850	0	PROVENTI DA SCAMBIO SUL POSTO DI ENERGIA ELETTRICA - IMP. FOTOVOLTAICO MUNICIPIO	3	100	3.000,00	3.000,00	3.000,00
950	1	FITTI ATTIVI DI FABBRICATI	3	100	30.000,00	30.000,00	30.000,00
950	2	FITTI ATTIVI DEGLI AMBULATORI COMUNALI	3	100	1.800,00	1.800,00	1.800,00
955	0	FITTI ATTIVI DI FONDI RUSTICI	3	100	4.600,00	4.600,00	4.600,00
960	1	PROVENTI DEL TAGLIO ORDINARIO BOSCHI	3	100	90.000,00	90.000,00	90.000,00
960	2	RECUPERO DELLE SPESE DI FATTURAZIONE DEL LEGNAME	3	100	100.000,00	100.000,00	100.000,00
960	3	PROVENTI DI BENI COMUNALI GRAVATI DA USO CIVICO	3	100	3.000,00	3.000,00	3.000,00
980	0	SOVRACCANONI SULLE CONCESSIONI DI DERIVAZIONI D'ACQUA A SCOPO IDROELETTRICO	3	100	6.500,00	6.500,00	6.500,00

980	13	PROVENTI PER CANONE CONCESSIONE GAS ALLA DOLOMITI RETI SPA	3	100	2.408,00	2.408,00	2.408,00
980	14	PROVENTI TRASFERIMENTI VENDITA ENERGIA ELETTRICA - GESTIONE ASS. CENTRALI DI RAVA	3	100	30.000,00	32.000,00	32.000,00
980	15	PROVENTI CERTIFICATI VERDI - GESTIONE ASS. CENTRALI DI RAVA	3	100	7.000,00	8.500,00	8.500,00
981	14	PROVENTI TRASFERIMENTI VENDITA ENERGIA ELETTRICA - GESTIONE ASS. CENTRALE DEI GHISI	3	100	15.000,00	16.500,00	16.500,00
990	1	CANONE PATRIMONIALE DI CONCESSIONE, AUTORIZZAZIONE O ESPOSIZIONE PUBBLICITARIA - LEGGE 160/2019 COMMI 816-847	3	100	14.500,00	14.500,00	14.500,00
					436.733,00	**441.733,00**	**441.733,00**

TITOLO IV - Entrate in conto capitale

ENTRATE	rendiconto 2021	rendiconto 2022	previsioni definitive 2023	previsioni 2024	previsioni 2025	previsioni 2026
Tributi in conto capitale	0,00	0,00	0,00	0,00	0,00	0,00
Contributi agli investimenti	480.232,15	431.423,94	3.707.432,12	475.733,00	0,00	0,00
Altri trasferimenti in conto capitale	0,00	0,00	0,00	0,00	0,00	0,00
Entrate da alienazione di beni materiali e immateriali	0,00	0,00	0,00	0,00	0,00	0,00
Altre entrate in conto capitale	34.585,34	52.525,35	9.675,00	0,00	0,00	0,00
ENTRATE IN CONTO CAPITALE	514.817,49	483.949,29	3.717.107,12	475.733,00	0,00	0,00

Contributi agli investimenti

In questa voce sono classificati i contributi in conto capitale erogati al Comune dalla Provincia e trasferimenti dai Comuni, dal BIM Brenta e dai privati.

Tali somme sono destinate agli investimenti corrispondenti.

Per il 2024 si stimano in circa 51 milioni di Euro complessivi le risorse finanziarie che saranno assegnate ai comuni e alle comunità sulla base del riparto dell'Agenzia provinciale per le risorse idriche e l'energia.

In pendenza del rinnovo delle concessioni inerenti le grandi derivazioni e nella conseguente indeterminatezza delle relative condizioni, la Provincia si impegna a considerare, nei prossimi protocolli d'intesa in materia di finanza locale, le grandezze finanziarie da attribuire agli enti locali per gli esercizi finanziari successivi e fino alla nuova concessione.

Al bilancio di previsione 2024/2026 è stato applicato il budget ancora a disposizione e gli importi che si sono resi disponibili a seguito dell'ultima variazione al bilancio:

- budget 2021: Euro 15.000,00=
- budget 2022: Euro 65.467,14.=
- budget 2023: Euro 83.600,00.=.

Sono stati inoltre applicati Euro 75.000,00.= relativi all'assegnazione dell'ex fondo investimenti minori relativo agli anni precedenti al 2023, ancora disponibile.

E' stato previsto anche per l'annualità 2024 l'importo di Euro 50.000,00.= per i lavori di efficientamento energetico.
Inoltre, sono state previste le seguenti entrate:

- canoni BIM Brenta per l'annualità 2024: Euro 27.000,00=
- canoni BIM Brenta per l'annualità 2023 ancora disponibili: Euro 27.000,00.=
- contributo PNRR M1C1 – piattaforma digitale nazionale dati: Euro 10.172,00.=
- contributo provinciale per i lavori di adeguamento normativo della camera mortuaria del cimitero e risanamento del muro p.ed. 392: Euro 122.493,86.=.

Entrate da alienazione di beni materiali e immateriali
Non vi è ad oggi previsione di entrata per gli anni 2024/2026.

Entrate da permessi di costruire
In questa voce sono classificati gli ex-oneri di urbanizzazione il cui importo è stato previsto in Euro 0,00.= per ciascuno degli anni considerati.

TITOLO V – Entrate da riduzione di attività finanziarie

ENTRATE Descrizione	rendiconto 2021	rendiconto 2022	previsioni definitive 2023	previsioni 2024	previsioni 2025	previsioni 2026
Alienazione di attività finanziarie	0,00	0,00	0,00	0,00	0,00	0,00
Riscossione crediti di breve termine	0,00	0,00	0,00	0,00	0,00	0,00
Riscossione crediti di medio-lungo termine	0,00	0,00	0,00	0,00	0,00	0,00
Entrate da riduzione di attività finanziarie	0,00	0,00	0,00	0,00	0,00	0,00
TOTALE	0,00	0,00	0,00	0,00	0,00	0,00

TITOLO VI – Accensione di prestiti

ENTRATE Descrizione	rendiconto 2021	rendiconto 2022	previsioni definitive 2023	previsioni 2024	previsioni 2025	previsioni 2026
Emissione di titoli obbligazionari	0,00	0,00	0,00	0,00	0,00	0,00
Accensione Prestiti a breve termine	0,00	0,00	0,00	0,00	0,00	0,00
Accensione Mutui e altri finanziamenti a medio lungo termine	0,00	0,00	0,00	0,00	0,00	0,00
Altre forme di indebitamento	0,00	0,00	0,00	0,00	0,00	0,00
ACCENSIONE PRESTITI	0,00	0,00	0,00	0,00	0,00	0,00

Nel corso del 2015, la Provincia Autonoma di Trento, in attuazione dell'art. articolo 1, comma 413 Legge 23 dicembre 2014, n. 190 (legge di stabilità 2015) e dell'art. 22 della Legge provinciale 30 dicembre 2014, n. 14 (legge finanziaria provinciale 2015), per ridurre il debito del settore pubblico provinciale ha anticipato ai comuni le risorse necessarie per l'estinzione anticipata di mutui.
Il residuo debito dei mutui al 01.01.2024 risulta essere pari ad Euro 1.649,02.=, oltre l'importo suddetto anticipato dalla PAT pari ad Euro 116.664,57.=.
Gli oneri di ammortamento sulle spese correnti, relativi alle quote interessi dei prestiti già contratti, rientrano nei limiti fissati dalla legge sul totale delle entrate correnti accertate nell'ultimo esercizio chiuso, e comunque sono pari ad Euro 0,00.=.
Il comma 539 della Legge di stabilità 2015 (Legge 190/2014) ha modificato l'art. 204 del D.Lgs. n. 267/2000, elevando dall'8 al 10 per cento, a decorrere dal 2015, l'importo massimo degli interessi passivi rispetto alle entrate dei primi tre titoli delle entrate del rendiconto del penultimo anno precedente quello in cui viene prevista l'assunzione dei mutui, al fine di poter assumere nuovi mutui o finanziamenti.
In particolare l'ente ha ad oggi un'incidenza percentuale degli interessi sulle entrate correnti pari al 0,00%, contro un limite normativo pari al 10%.

TITOLO VII – Anticipazione da istituto tesoriere/cassiere

Le anticipazioni di cassa erogate dal tesoriere dell'ente ai sensi dell'articolo all'art. 3, comma 17, della legge 350/2003, non costituiscono debito dell'ente, in quanto destinate a fronteggiare temporanee esigenze di liquidità dell'ente e destinate ad essere chiuse entro l'esercizio.
Pertanto, alla data del 31 dicembre di ciascun esercizio, l'ammontare delle entrate accertate e riscosse derivanti da anticipazioni deve corrispondere all'ammontare delle spese impegnate e pagate per la chiusura delle stesse.
E' stato previsto un apposito stanziamento, sia in entrata che al corrispondente titolo dell'uscita.
Tuttavia le entrate derivanti dalle anticipazioni di tesoreria e le corrispondenti spese riguardanti la chiusura delle anticipazioni di tesoreria sono contabilizzate nel rispetto del principio contabile generale n. 4, dell'integrità, per il quale le entrate e le spese devono essere registrate per il loro intero importo, al lordo delle correlate spese e entrate.
Al fine di consentire la contabilizzazione al lordo, il principio contabile generale della competenza finanziaria n. 16 prevede che gli stanziamenti riguardanti i rimborsi delle anticipazioni erogate dal tesoriere non hanno carattere autorizzatorio.
Nel rendiconto generale verrà esposto il saldo al 31 dicembre dell'anticipazione attivata al netto dei relativi rimborsi. In allegato al rendiconto verrà dato conto di tutte le movimentazioni effettuate nel corso dell'esercizio sui capitoli di entrata e di spesa riguardanti l'anticipazione, evidenziando l'utilizzo medio e l'utilizzo massimo dell'anticipazione nel corso dell'anno.

TITOLO IX – Entrate per conto di terzi e partite di giro

I servizi per conto di terzi e le partite di giro comprendono le transazioni poste in essere per conto di altri soggetti in assenza di qualsiasi discrezionalità ed autonomia decisionale da parte dell'ente, quali quelle effettuate come sostituto di imposta. Non comportando discrezionalità ed autonomia decisionale, le operazioni per conto di terzi non hanno natura autorizzatoria.
In deroga alla definizione di "Servizi per conto terzi", sono classificate tra tali operazioni le transazioni riguardanti i depositi dell'ente presso terzi, i depositi di terzi presso l'ente, la cassa economale, le anticipazioni erogate dalla tesoreria statale alle regioni per il finanziamento della sanità ed i relativi rimborsi.
Ai fini dell'individuazione delle "operazioni per conto di terzi", l'autonomia decisionale sussiste quando l'ente concorre alla definizione di almeno uno dei seguenti elementi della transazione: ammontare, tempi e destinatari della spesa.
Le entrate per conto di terzi e partite di giro sono state previste a pareggio con le relative spese, stimando gli importi sulla base dell'osservazione storica degli aggregati corrispondenti.

FONDO PLURIENNALE VINCOLATO

Il fondo pluriennale vincolato è un saldo finanziario costituito da risorse già accertate destinate al finanziamento di obbligazioni passive dell'ente già impegnate, ma esigibili in esercizi successivi a quello in cui è accertata l'entrata.
Trattasi di un saldo finanziario che garantisce la copertura di spese imputate agli esercizi successivi a quello in corso, che nasce dall'esigenza di applicare il principio della competenza finanziaria, e rendere evidente la distanza temporale intercorrente tra l'acquisizione dei finanziamenti e l'effettivo impiego di tali risorse.
Il fondo pluriennale vincolato è formato solo da entrate correnti vincolate e da entrate destinate al finanziamento di investimenti, accertate e imputate agli esercizi precedenti a quelli di imputazione delle relative spese. Prescinde dalla natura vincolata o destinata delle entrate che lo alimentano, il fondo pluriennale vincolato costituito:
a) in occasione del riaccertamento ordinario dei residui al fine di consentire la reimputazione di un impegno che, a seguito di eventi verificatisi successivamente alla registrazione, risulta non più esigibile nell'esercizio cui il rendiconto si riferisce;
b) in occasione del riaccertamento straordinario dei residui, effettuato per adeguare lo stock dei residui attivi e passivi degli esercizi precedenti alla nuova configurazione del principio contabile generale della competenza finanziaria.

Il fondo riguarda prevalentemente le spese in conto capitale ma può essere destinato a garantire la copertura di spese correnti, ad esempio per quelle impegnate a fronte di entrate derivanti da trasferimenti correnti vincolati, esigibili in esercizi precedenti a quelli in cui è esigibile la corrispondente spesa, ovvero alle spese per il compenso accessorio del personale.

L'ammontare complessivo del fondo iscritto in entrata, distinto in parte corrente e in c/capitale, è pari alla sommatoria degli accantonamenti riguardanti il fondo stanziati nella spesa del bilancio dell'esercizio precedente, nei singoli programmi di bilancio cui si riferiscono le spese, dell'esercizio precedente. Solo con riferimento al primo esercizio, l'importo complessivo del fondo pluriennale, iscritto tra le entrate, può risultare inferiore all'importo dei fondi pluriennali di spesa dell'esercizio precedente, nel caso in cui sia possibile stimare o far riferimento, sulla base di dati di preconsuntivo all'importo, riferito al 31 dicembre dell'anno precedente al periodo di riferimento del bilancio di previsione, degli impegni imputati agli esercizi precedenti finanziati dal fondo pluriennale vincolato.

Il fondo pluriennale iscritto in entrata nel triennio è pari a:

FPV	**2024**	**2025**	**2026**
FPV – parte corrente	Euro 36.380,00.=	Euro 36.880,00.=	Euro 36.880,00.=
FPV – parte capitale	Euro 0,00.=	Euro 0,00.=	Euro 0,00.=

CRITERI DI VALUTAZIONE DELLE PREVISIONI DI SPESA

Le risultanze finali del bilancio di previsione per gli anni 2024/2026, per la parte spesa, sono sintetizzate:

	TREND STORICO		PROGRAMMAZIONE TRIENNALE			
SPESE PER TITOLI DI BILANCIO	**Rendiconto 2021**	**Rendiconto 2022**	**Previsione definitiva 2023**	**Previsione 2024**	**Previsione 2025**	**Previsione 2026**
	-	-	-	-	-	-
Titolo 1 - Spese correnti	1.160.768,35	1.200.253,52	1.767.534,96	1.678.280,85	1.649.713,87	1.649.713,87
Titolo 2 - Spese in conto capitale	489.359,05	809.423,61	5.139.427,97	475.733,00	0,00	0,00
Titolo 3 - Spese per incremento di attività finanziarie			0,00	0,00	0,00	0,00
Titolo 4 - Rimborso di prestiti	30.815,15	30.815,15	30.815,15	30.815,15	29.166,13	29.166,13
Titolo 5 - Chiusura Anticipazioni da istituto tesoriere/cassiere	0,00	0,00	300.000,00	300.000,00	300.000,00	300.000,00
Titolo 7 - Spese per conto terzi e partite di giro	251.861,62	284.925,36	733.000,00	733.000,00	733.000,00	733.000,00
TOTALE SPESE	1.932.804,17	2.325.417,64	7.970.778,08	3.217.829,00	2.711.880,00	2.711.880,00

TITOLO I – Spese correnti

MACROAGGREGATI DI SPESA	rendiconto 2021	rendiconto 2022	previsioni definitive 2023	previsioni 2024	previsioni 2025	previsioni 2026
Redditi da lavoro dipendente	400.255,80	353.768,27	480.566,89	426.957,20	427.457,20	427.457,20
Imposte e tasse a carico dell'ente	35.451,40	35.138,39	48.335,00	47.025,00	47.025,00	47.025,00
Acquisto di beni e servizi	439.838,37	492.542,49	860.918,00	852.590,00	849.590,00	849.590,00
Trasferimenti correnti	210.512,30	232.496,15	232.912,87	201.300,00	201.300,00	201.300,00
Interessi passivi	0,00	0,00	150,00	150,00	150,00	150,00
Altre spese per redditi di capitale	0,00	0,00	0,00			
Rimborsi e poste correttive delle entrate	1.338,31	2.077,40	4.500,00	3.500,00	3.500,00	3.500,00
Altre spese correnti	73.372,17	84.230,82	140.152,20	146.758,65	120.691,67	120.691,67
SPESE CORRENTI	1.160.768,35	1.200.253,52	1.767.534,96	1.678.280,85	1.649.713,87	1.649.713,87

Redditi da lavoro dipendente

Le previsioni di bilancio tengono conto del personale in servizio, delle progressioni orizzontali e del fabbisogno previsto per il triennio.

In sede di protocollo d'intesa 2023 la Provincia ha stabilito di rendere disponibili le risorse per la copertura integrale degli oneri derivanti dal rinnovo del contratto del CCPL dei dipendenti comunali, oltre alle risorse per l'adeguamento delle indennità di carica e dei gettoni di presenza degli amministratori locali.

Imposte e tasse a carico dell'Ente

In questa voce sono classificate, come poste principali:

- IRAP dovuta sulle retribuzioni lorde erogate ai dipendenti; il Comune per tutti i servizi applica il metodo c.d. retributivo;
- tassa di circolazione sui veicoli, calcolata sul parco mezzi in dotazione all'ente;

- imposta di bollo e registrazione, calcolata sull'andamento storico dei contratti e sugli atti da registrare in qualità di soggetto passivo d'imposta;
- canoni di attraversamento rete ferroviaria.

Acquisto di beni e servizi
Sono classificate in questa voce le spese per gli acquisti di beni e di servizi necessari per garantire il regolare funzionamento e la buona gestione dei servizi: a titolo di esempio, i carburanti per i mezzi, la cancelleria, l'equipaggiamento ed il vestiario, la spesa per le utenze (acqua, luce, gas, telefonia, manutenzione applicativi informatici). Fanno parte di questo macroaggregato anche le spese per incarichi professionali e quelle relative ai contratti di appalto per l'erogazione dei servizi pubblici, non svolti quindi direttamente dal personale dell'ente (manutenzione del patrimonio comunale, servizi per il settore sociale, organizzazione di manifestazioni culturali, gestione del servizio idrico integrato, ecc.). Le previsioni sono state calcolate sulla base dei contratti di appalto in essere attuali e sul fabbisogno storico delle spese. E' risultato necessario calibrare le previsioni in maniera sempre più precisa e contenuta, vista la perdurante riduzione delle risorse disponibili, a fronte dei numerosi tagli imposti dalla finanza centrale.

Trasferimenti correnti
In questa voce risultano classificati i contributi annualmente riconosciuti dall'ente a terzi e sono:
- trasferimenti relativi ai servizi istituzionali e generali e di gestione
- trasferimenti relativi all'ordine pubblico e sicurezza
- trasferimenti relativi all'istruzione ed al diritto allo studio
- trasferimenti relativi alla tutela e valorizzazione dei beni e attività culturali
- trasferimenti relativi alle politiche giovanili, sport e tempo libero
- trasferimenti relativi al turismo
- trasferimenti relativi allo sviluppo sostenibile, tutela del territorio e dell'ambiente
- trasferimenti relativi al soccorso civile
- trasferimenti relativi ai diritti sociali, politiche sociali e famiglie

Interessi passivi
La spesa per interessi passivi è prevista in Euro 150,00.= per ciascuno degli anni del triennio, e si riferisce alle quote interessi dell'eventuale utilizzo dell'anticipazione di cassa.

Rimborsi e poste correttive delle entrate
In base alla nuova classificazione di bilancio di cui al D.Lgs. 118/2011, in questo macroaggregato sono classificati gli sgravi, i rimborsi e i trasferimenti di quote indebite ed inesigibili di imposte ed entrate e proventi diversi. La previsione viene fatta prudenzialmente sulla base del trend storico.

Altre spese correnti
In questa voce sono classificate tutte le spese che non trovano collocazione nei precedenti macroaggregati.

<u>Ammortamenti</u>
Il comune si è avvalso della facoltà di non iscrivere gli ammortamenti finanziari, come disposto dall'art. 167 del D.Lgs. n. 267/2000.

<u>Fondo di riserva</u>
Il fondo di riserva ordinario è iscritto per Euro 20.000,00.= nel 2024, nel 2025 e nel 2026. Lo stanziamento rispetta i limiti previsti dall'art. 166 TUEL, in base al quale lo stanziamento non deve essere inferiore allo 0,30 e non può superare il 2 per cento del totale delle spese correnti di competenza inizialmente previste in bilancio; ai sensi del comma 2bis del citato art. 166, la metà della quota minima prevista dai commi 1 e 2ter è riservata alla copertura di eventuali spese non prevedibili, la cui mancata effettuazione comporta danni certi all'amministrazione.

Fondo di riserva di cassa

Con la nuova contabilità armonizzata, a seguito della reintroduzione della previsione di cassa, è stato previsto l'obbligo di stanziare nel primo esercizio del bilancio di previsione finanziario un fondo di riserva di cassa, non inferiore allo 0,2 per cento delle spese finali, utilizzato con deliberazioni dell'organo esecutivo (art. 166 comma 2quater TUEL): lo stanziamento iscritto in bilancio, ammonta ad Euro 850.000,00=.

Fondo crediti dubbia esigibilità

A partire dal 2016 trova applicazione anche nella Provincia Autonoma di Trento la riforma del sistema contabile volta all'armonizzazione dei bilanci del settore pubblico (decreto legislativo 23 giugno 2011 n. 118) che prevede: l'applicazione dei nuovi principi contabili, i nuovi schemi di bilancio anche se con funzione esclusivamente conoscitiva.

Nel bilancio di previsione deve essere stanziato il fondo crediti dubbia esigibilità, che sarà composto da almeno due capitoli: uno per la parte corrente del bilancio, una per la parte capitale.

Occorre precisare che, ai sensi di quanto disposto dall'art. 46 del D.lgs. 118/2011, il calcolo del fondo crediti dubbia esigibilità dovrà essere effettuato mediante le formule previste nell'allegato 4/2 relativo al principio applicato della contabilità finanziaria: la relativa disciplina è contenuta nel punto 3.3 del principio e nell'esempio 5 dell'appendice tecnica al principio stesso.

Tale accantonamento rappresenta un fondo rischi diretto ad evitare che le entrate di dubbia esigibilità, previste ed accertate nel corso dell'esercizio, possano finanziare spese esigibili nel corso del medesimo esercizio.

I principi applicati per la determinazione del fondo sono i seguenti:

a) scelta del livello di analisi per il calcolo: è possibile determinare l'accantonamento a livello più o meno aggregato: il livello minimo richiesto, rappresentato negli schemi allegati sia al bilancio di previsione che al rendiconto, è quello della tipologia, ma si è scelto di scendere a livello di capitolo;
b) esclusione dal calcolo delle voci già previste dalla normativa, ossia:
   - crediti da altre amministrazioni pubbliche (Titolo II e titolo IV entrata);
   - crediti assistiti da fidejussione;
   - entrate tributarie che, sulla base dei principi contabili di cui al paragrafo 3.7, sono accertate per cassa;
   - entrate riscosse da un ente per conto di un altro ente e destinate ad essere versate all'ente beneficiario finale (in questo caso il fondo crediti di dubbia esigibilità è accantonato dall'ente beneficiario finale).
c) per le entrate che, in base alla stima della quota di FCDE ad esse corrispondenti, ottengono un indice di riscossione superiore a 1, non necessitano di accantonamento al FCDE in quanto entrata non di dubbia esigibilità;
d) definizione del periodo di osservazione: la norma parla di ultimi cinque esercizi. Si ritiene di fare riferimento agli anni 2018-2022, in quanto esercizi chiusi per i quali, quindi, sono disponibili i dati definitivi di interesse.
e) raccolta dei dati su cui calcolare l'accantonamento. I dati da raccogliere sono i seguenti:
   - **accertamenti** per singola voce e per ogni anno del periodo di riferimento: per quanto riguarda le voci che in passato sono state gestite per cassa, il dato da ricercare è quell'importo che sarebbe stato iscritto in bilancio se si fosse applicato anche in passato il nuovo principio della competenza finanziaria;
   - **riscossioni "competenza + residui"**: il principio consente, per i primi 5 anni antecedenti alla riforma, di considerare tra le riscossioni anche quelle a residuo, aumentando il numeratore della formula e così, di fatto, limitando sul bilancio l'impatto negativo derivante dell'accantonamento al FCDE.

     La Commissione ARCONET in risposta alla domanda n. 25 ha avuto modo di precisare quanto segue: Un ente che rispetta il d.lgs. n. 118 del 2011 dall'esercizio 2015 che, per determinare l'accantonamento al FCDE nel bilancio di previsione 2021, intende utilizzare la facoltà di slittare il quinquennio di riferimento, per considerare anche le riscossioni effettuate nell'anno successivo in conto residui dell'anno precedente, con riferimento alla formula indicata nel punto 2) dell'esempio n. 5 dell'appendice tecnica. Per il bilancio di previsione 2021/2023, gli enti che rispettano il D.Lgs. n.

118/2011 dall'esercizio 2015, che intendono utilizzare la suddetta facoltà di slittare il quinquennio di riferimento, dovranno fare riferimento al quinquennio 2015/2019 ed in particolare alla seguente formula (ipotizzata per il 2015, ma valida, a scorrimento, anche per le successive annualità):
(incassi di competenza es. X + incassi esercizio (X+1) in c/residui X): accertamenti esercizio X
L'art. 107-bis del D.L. n. 18/2020 prevede che, a decorrere dal bilancio di previsione 2021 (nonché dal rendiconto 2020), gli enti potranno calcolare il FCDE dei titoli 1° e 3°, stanziato nel bilancio di previsione (o accantonato nel risultato di amministrazione), calcolando la percentuale di riscossione del quinquennio precedente con i dati del 2019, che dovranno quindi essere conteggiati 2 volte, in luogo di quelli del 2020. Ad esempio, in sede di bilancio di previsione 2021/2023, invece di prendere a riferimento, ai fini del calcolo del FCDE, il quinquennio 2016/2020, si potrà considerare il quadriennio 2016/2019, conteggiando l'esercizio 2019 due volte nella media quinquennale. Tale facoltà riguarda esclusivamente il poco utilizzato metodo che non prevede lo slittamento indietro di un anno del quinquennio di riferimento per il calcolo della media, al fine di considerare anche gli incassi dell'esercizio x-1 in c/residui. Questa disposizione permette di evitare un maggiore accantonamento al fondo, a causa del prevedibile calo degli incassi dell'anno 2020 delle entrate tributarie ed extratributarie, connesso con la crisi economica conseguente alla pandemia in corso, evitando che le medie quinquennali sui cui viene calcolato il FCDE siano peggiorate dagli incassi del 2020. Quella appena analizzata è una facoltà da esercitare valutando attentamente gli effetti che produce: infatti un minore accantonamento al FCDE aiuta gli enti a liberare risorse per garantire gli equilibri di bilancio ma rende il fondo meno adeguato rispetto ad un incrementato rischio di insolvenza causato dalla pandemia in corso.

f) calcolo dell'incidenza della riscossione sugli accertamenti del quinquennio: questo risultato rappresenta la capacità effettiva di riscossione dell'ente rispetto alle proprie entrate. Occorre pertanto calcolare la media applicando tre diverse formule riportate nell'esempio 5 dell'appendice tecnica, cui si rimanda (la media semplice o le due medie ponderate).
Si è ritenuto di scegliere di applicare il Metodo n. 1 - Media semplice: (sia la media fra totale incassato e totale accertato, sia la media dei rapporti annui) che rappresenta un valore intermedio tra i due metodi in questa maniera si evita un impatto eccessivo sul bilancio e nello stesso tempo un valore sufficientemente prudenziale;

g) determinazione della percentuale di difficile esazione: tale dato rappresenta la quota tendenziale di difficile esazione delle proprie entrate; si calcola come complemento a 100 del valore trovato al punto precedente quindi, se la capacità di riscossione tendenziale del quinquennio precedente era risultata pari all' 80 %, il complemento a 100, e quindi la percentuale di difficile esazione, è pari al 20 %.

h) calcolo accantonamento teorico al FCDE: la percentuale di difficile esazione di cui al punto precedente va applicata allo stanziamento previsto nel bilancio di previsione della corrispondente entrata: la somma dei singoli accantonamenti costituisce l'importo teorico da stanziare in spesa nell'apposito capitolo dedicato.

i) determinazione dell'accantonamento effettivo in bilancio: per gli enti locali della Provincia Autonoma di Trento si applicano le disposizioni in materia di armonizzazione dei sistemi contabili e degli schemi di bilancio previste dal titolo I del decreto legislativo 23 giugno 2011, n. 118 con il posticipo di un anno dei termini previsti dal medesimo decreto. Nell 2024 è stanziata in bilancio una quota dell'importo dell'accantonamento quantificato nel prospetto riguardante il fondo crediti di dubbia esigibilità allegato al bilancio di previsione pari al 100%, come per gli esercizi 2025 e 2026.

Gli importi quantificati con le modalità sopra menzionate costituiscono lo stanziamento previsto nel bilancio 2024/2026 destinato al fondo crediti di dubbia esigibilità:

fondo crediti dubbia esigibilità	2024	2025	2026
parte corrente - codifica D.Lgs. 118/2011 - 20.02 - 1.10.01.03.001	6.800,00.=	5.200,00.=	5.200,00.=
parte capitale - codifica D.Lgs. 118/2011 - 20.02 - 2.05.03.01.01	0,00.=	0,00.=	0,00.=

Nel corso dell'esercizio ed in particolare in fase di riequilibrio e di assestamento di bilancio gli accantonamenti vengono rivisti in considerazione degli accertamenti maturati e di eventuali variazioni degli stanziamenti di previsione.
Al fine di smaltire residui attivi che condizionano la determinazione del fondo sono state potenziate misure volte all'accelerazione dei processi di riscossione delle entrate i cui effetti si ritiene si paleseranno già nel corso dell'esercizio.

Accantonamento del fondo rischi spese legali:

Sulla base del nuovo principio contabile applicato alla contabilità finanziaria, è possibile determinare un accantonamento al fondo rischi spese legali sulla base di una ricognizione del contenzioso esistente a carico dell'ente formatosi negli esercizi precedenti. In presenza di contenzioso di importo particolarmente rilevante, l'accantonamento annuale può essere ripartito, in quote uguali, tra gli esercizi considerati nel bilancio di previsione o a prudente valutazione dell'ente. Gli stanziamenti riguardanti il fondo rischi spese legali, accantonato nella spesa degli esercizi successivi al primo, sono destinati ad essere incrementati in occasione dell'approvazione del bilancio di previsione successivo, per tenere conto del nuovo contenzioso formatosi alla data dell'approvazione del bilancio.

Nel bilancio di previsione 2024/2026 non è stato stanziato nessun importo.

Fondo perdite società partecipate

I bilanci di previsione delle pubbliche amministrazioni locali devono prevedere un fondo vincolato per la copertura delle perdite degli organismi partecipati non immediatamente ripianate. Il Comune di Castelnuovo, in base all'andamento dei propri organismi partecipati, ha ritenuto non necessario stanziare importi in sede di bilancio di previsione 2024/2026.

Fondo garanzia debiti commerciali

L'articolo 1 della legge 30 dicembre 2018, n. 145 ha introdotto un'importante norma, valida quale principio fondamentale di coordinamento della finanza pubblica, ai fini della tutela economica della Repubblica ai sensi degli articoli 117, terzo comma, e 119, secondo comma, della Costituzione. In particolare viene introdotto l'obbligo per le amministrazioni pubbliche di accantonare in bilancio un apposito fondo a garanzia dei debiti commerciali scaduti, con la finalità di limitare la capacità degli enti di porre in essere ulteriori spese qualora gli stessi non siano rispettosi dei termini di pagamento dei debiti commerciali di cui al D.Lgs. 231/2011 (30 giorni dalla ricezione della fattura) ovvero in caso di mancata riduzione del 10 per cento del debito commerciale residuo rispetto all'anno precedente.

L'accantonamento obbligatorio varia dall'uno al cinque per cento dell'ammontare degli stanziamenti dell'esercizio in corso riguardanti la spesa per acquisto di beni e servizi, al netto delle spese vincolate, proporzionalmente alla gravità del ritardo rilevato sui pagamenti. Il Fondo garanzia debiti commerciali (FGDC), su cui non è possibile disporre impegni e pagamenti, a fine esercizio confluisce nella quota libera del risultato di amministrazione. Nel corso dell'esercizio l'accantonamento al Fondo di garanzia debiti commerciali dovrà essere adeguato alle variazioni di bilancio relative agli stanziamenti della spesa per acquisto di beni e servizi, al netto degli stanziamenti di spesa che utilizzano risorse con specifico vincolo di destinazione. Con il D.L. 34/2019 viene previsto che, in caso di mancata riduzione del 10 per cento del debito commerciale residuo rispetto all'anno precedente, la norma non si applichi alle amministrazioni per le quali il debito commerciale residuo scaduto non superi il 5 per cento del totale delle fatture ricevute. Inoltre si prevede che il Fondo di garanzia debiti commerciali accantonato nel risultato di amministrazione sia liberato nell'esercizio successivo a quello in cui siano rispettate determinate condizioni di virtuosità. Entro il 28 febbraio di ciascun anno l'ente dovrà essere adottare una delibera con la quale viene stanziato nella parte corrente del bilancio l'accantonamento in questione, nel caso in cui siano state rilevate le condizioni di cui al comma 859, riferite all'esercizio precedente: tale accantonamento dovrà essere stanziato anche in caso di esercizio provvisorio o gestione provvisoria (art, 9 comma 2 DL 152/2021), ai fini della tempestiva attuazione del PNRR. L'indicatore relativo al debito commerciale residuo, per gli esercizi 2023 e 2024 potrà essere elaborato sulla base dei dati contabili dell'Ente previo invio della comunicazione dello stock di debito

residuo scaduto relativa ai due esercizi e previa verifica da parte del competente organo di controllo di regolarità amministrativa e contabile.
Sono stati previsti Euro 4.000,00.=.

Titolo II – Spese in conto capitale

Si riporta di seguito la distribuzione delle spese in conto capitale suddivisa per macroaggregati:

	TREND STORICO			PREVISIONI DI BILANCIO		
Macroaggregati di spesa	**Rendiconto 2021**	**Rendiconto 2022**	**Previsione assestata 2023**	**Previsione esercizio 2024**	**Previsione esercizio 2025**	**Previsione esercizio 2026**
Investimenti fissi lordi e acquisto di terreni	367.551,94	670.584,22	5.121.986,77	466.682,00	-	-
Contributi agli investimenti	9.029,44	14.100,00	14.241,20	9.051,00		
Altri trasferimenti in c/capitale			-	-	-	-
Altre spese in c/capitale	112.777,67	124.739,39	3.200,00		-	-
TOTALE	**489.359,05**	**809.423,61**	**5.139.427,97**	**475.733,00**	**0,00**	**0,00**

Investimenti fissi lordi e acquisto di terreni
In questa voce sono classificate le spese relative alla realizzazione di nuove opere, agli interventi di manutenzione straordinaria ed alle spese di progettazione previste nel piano delle opere pubbliche, tenendo conto delle spese finanziate a mezzo del fondo pluriennale vincolato, e le spese re-imputate da esercizi precedenti.
Non vi è ad oggi previsione di spesa per l'acquisto di terreni e fabbricati.

RISULTATO DI AMMINISTRAZIONE PRESUNTO AL 31 DICEMBRE DELL'ESERCIZIO PRECEDENTE

Nel caso in cui il bilancio di previsione preveda l'utilizzo delle quote vincolate del risultato di amministrazione, l'elenco analitico riguardante le quote vincolate e accantonate del risultato di amministrazione presunto al 31 dicembre dell'esercizio precedente e i relativi utilizzi è costituito dalla seguente tabella:

1) Determinazione del risultato di amministrazione presunto al 31/12/2023:		
+	**Risultato di amministrazione iniziale dell'esercizio 2023**	**2.915.568,86**
+	**Fondo pluriennale vincolato iniziale dell'esercizio2023**	**397.213,53**
+	Entrate gi‡ accertate nell'esercizio 2023	4.897.760,42
-	Uscite gi‡ impegnate nell'esercizio 2023	5.260.479,96
-	Riduzione dei residui attivi gi‡ verificatesi nell'esercizio 2023	12.177,68
+	Incremento dei residui attivi gi‡ verificatesi nell'esercizio 2023	17.132,64
+	Riduzione dei residui passivi gi‡ verificatesi nell'esercizio 2023	11.187,21
=	**Risultato di amministrazione dell'esercizio 2023 alla data di redazione del bilancio di previsione dell'anno 2024**	**2.966.205,02**
+	Entrate che prevedo di accertare per il restante periodo dell'esercizio 2023	0,00
-	Spese che prevedo di impegnare per il restante periodo dell'esercizio 2023	0,00
-	Riduzione dei residui attivi presunta per il restante periodo dell'esercizio 2023	0,00
+	Incremento dei residui attivi presunto per il restante periodo dell'esercizio 2023	0,00
+	Riduzione dei residui passivi presunta per il restante periodo dell'esercizio 2023	0,00
-	Fondo pluriennale vincolato finale presunto dell'esercizio 2023	36.380,00
=	**A) Risultato di amministrazione presunto al 31/12/2023**	**2.929.825,02**
2) Composizione del risultato di amministrazione presunto al 31/12/2023 :		
	Parte accantonata	
	Fondo crediti di dubbia esigibilit‡ al 31/12 esercizio precedente	79.451,83
	Fondo anticipazioni liquidit‡	0,00
	Fondo perdite societ‡ partecipate	0,00
	Fondo contenzioso	0,00
	Altri accantonamenti	128.836,81
	B) Totale parte accantonata	208.288,64
	Parte vincolata	
	Vincoli derivanti da leggi e dai principi contabili	81.590,53
	Vincoli derivanti da trasferimenti	0,00
	Vincoli derivanti dalla contrazione di mutui	0,00
	Vincoli formalmente attribuiti dall'ente	0,00
	Altri vincoli	0,00
	C) Totale parte vincolata	81.590,53
Parte destinata agli investimenti		0,00
	D) Totale destinata agli investimenti	0,00
	E) Totale parte disponibile (E=A-B-C-D)	**2.639.945,85**
Se E Ë negativo, tale importo Ë iscritto tra le spese del bilancio di previsione come disavanzo da ripianare		
3) Utilizzo quote del risultato di amministrazione presunto al 31/12/N-1 previsto nel bilancio:		
Utilizzo quota accantonata	da consuntivo anno prec. o previa verifica di preconsuntivo - salvo l'utilizzo del FAL)	0,00
Utilizzo quota vincolata		0,00
Utilizzo quota destinata agli investimenti	(previa approvazione del rendiconto)	0,00
Utilizzo quota disponibile	(previa approvazione del rendiconto)	0,00
	Totale utilizzo avanzo di amministrazione presunto	**0,00**

Al riguardo si ricorda che l'utilizzo delle quote vincolate del risultato di amministrazione è sempre consentito, secondo le modalità di cui al principio applicato 9.2, anche nelle more dell'approvazione del rendiconto della gestione, mentre l'utilizzo delle quote accantonate è ammesso solo a seguito dell'approvazione del rendiconto o sulla base dell'approvazione del prospetto concernente il risultato di amministrazione presunto aggiornato sulla base dei dati di preconsuntivo.
Per I vincoli derivanti dalla legge e dai principi contabili si intendono i vincoli previsti dalle leggi statali e regionali nei confronti degli enti locali e quelli previsti dalla legge statale nei confronti delle regioni, esclusi i casi in cui la legge dispone un vincolo di destinazione su propri trasferimenti di risorse a favore di terzi, che si configurano come vincoli derivanti da trasferimenti. Esemplificazioni di vincoli derivanti dai principi contabili sono indicati nel principio applicato della contabilità finanziaria 9.2 .
Con riferimento ai vincoli di destinazione delle entrate derivanti dalle sanzioni per violazioni del codice della strada, nella colonna b) è indicato il totale degli accertamenti delle entrate da sanzioni, dedotto lo stanziamento definitivo al fondo crediti di dubbia esigibilità/fondo svalutazione crediti riguardante tale entrate e gli impegni assunti per il compenso al concessionario.
Per vincoli derivanti dai trasferimenti si intendono gli specifici vincoli di utilizzo di risorse trasferite per la realizzazione di una determinata spesa. E' necessario distinguere le entrate vincolate alla realizzazione di una specifica spesa dalle entrate destinate al finanziamento di una generale categoria di spese, quali la spesa sanitaria o la spesa UE. La natura vincolata dei trasferimenti UE si estende alle risorse destinate al cofinanziamento nazionale. Pertanto, tali risorse devono essere considerate come "vincolate da trasferimenti" ancorché derivanti da entrate proprie dell'ente. Per gli enti locali, la natura vincolata di tali risorse non rileva ai fini della disciplina dei vincoli cassa.
Fermo restando l'obbligo di rispettare sia i vincoli specifici che la destinazione generica delle risorse acquisite, si sottolinea che la disciplina prevista per l'utilizzo delle quote vincolate del risultato di amministrazione non riguarda le cd. risorse destinate.
Per vincoli derivanti da mutui e altri finanziamenti si intendono tutti i debiti contratti dall'ente, vincolati alla realizzazione di specifici investimenti, salvo i mutui contratti dalle regioni a fronte di disavanzo da indebitamento autorizzato con legge non ancora accertato.
Per vincoli formalmente attribuiti dall'ente si intendono quelli previsti dal principio applicato 9.2, derivanti da "entrate straordinarie, non aventi natura ricorrente, accertate e riscosse cui l'amministrazione ha formalmente attribuito una specifica destinazione. E' possibile attribuire un vincolo di destinazione alle entrate straordinarie non aventi natura ricorrente solo se l'ente non ha rinviato la copertura del disavanzo di amministrazione negli esercizi successivi, ha provveduto nel corso dell'esercizio alla copertura di tutti gli eventuali debiti fuori bilancio (per gli enti locali compresi quelli ai sensi dell'articolo 193 del TUEL, nel caso in cui sia stata accertata, nell'anno in corso e nei due anni precedenti l'assenza dell' equilibrio generale di bilancio)".

Il risultato di amministrazione è applicabile solo al primo esercizio considerato nel bilancio di previsione, per finanziarie le spese che si prevede di impegnare nel corso di tale esercizio imputate al medesimo esercizio e/o a quelli successivi. A tal fine il risultato di amministrazione iscritto in entrata del primo esercizio può costituire la copertura del fondo pluriennale vincolato stanziato in spesa, corrispondente al fondo pluriennale iscritto in entrata degli esercizi successivi. Se nel corso dell'esercizio in cui il fondo pluriennale vincolato è stato stanziato i relativi impegni pluriennali non sono stati formalmente assunti, il fondo pluriennale non risulta costituito e le risorse tornano a costituire il risultato di amministrazione al 31 dicembre, applicabile all'esercizio successivo secondo le modalità previste nel presenta principio.

Si richiama l'articolo 187 del T.U.E.L.:

- 3-quater. Se il bilancio di previsione impiega quote vincolate del risultato di amministrazione presunto ai sensi del comma 3, entro il 31 gennaio la Giunta verifica l'importo delle quote vincolate del risultato di amministrazione presunto sulla base di un preconsuntivo relativo alle entrate e alle spese vincolate ed approva l'aggiornamento dell'allegato al bilancio di previsione di cui all'art. 11, comma 3, lettera a), del decreto legislativo 23 giugno 2011, n. 118, e successive modificazioni. Se la quota vincolata del risultato di amministrazione presunto e' inferiore rispetto all'importo applicato al bilancio di previsione, l'ente

provvede immediatamente alle necessarie variazioni di bilancio che adeguano l'impiego del risultato di amministrazione vincolato.

- 3-sexies. Le quote del risultato presunto derivante dall'esercizio precedente costituite dagli accantonamenti effettuati nel corso dell'esercizio precedente possono essere utilizzate prima dell'approvazione del conto consuntivo dell'esercizio precedente, per le finalità cui sono destinate, con provvedimento di variazione al bilancio, se la verifica di cui al comma 3-quater e l'aggiornamento dell'allegato al bilancio di previsione di cui all'art. 11, comma 3, lettera a), del decreto legislativo 23 giugno 2011, n. 118, e successive modificazioni, sono effettuate con riferimento a tutte le entrate e le spese dell'esercizio precedente e non solo alle entrate e alle spese vincolate.

Il Punto 9.11.4 del principio applicato 4/1 relativo alla programmazione, prevede, nel caso in cui venga applicato avanzo di amministrazione al bilancio di previsione approvato, che nella nota integrativa siano riepilogati e illustrati gli elenchi analitici delle quote vincolate, accantonate e destinate agli investimenti che compongono il risultato di amministrazione presunto di cui agli allegati a/1, a/2 e a/3:

- evidenziando gli utilizzi anticipati delle quote del risultato di amministrazione presunto effettuati nel rispetto delle norme e dei principi contabili. Gli enti in disavanzo (che presentano un importo negativo della lettera E del prospetto riguardante il risultato di amministrazione presunto) individuano l'importo del risultato di amministrazione presunto che possono applicare al bilancio di previsione, nel rispetto dell'articolo 1, commi 897 –900, della legge n. 145 del 2018;
- descrivendo con riferimento alle componenti più rilevanti l'utilizzo dei fondi e delle entrate vincolate e destinate del risultato di amministrazione presunto, previsto nel bilancio di previsione, nel rispetto dei vincoli e delle finalità degli accantonamenti.

Al bilancio di previsione per l'esercizio finanziario 2024/2026 non è stato applicato avanzo di amministrazione.

ELENCO SPESE DI INVESTIMENTO

Il prospetto relativo alle spese di investimento previste nel bilancio di previsione 2024 è il seguente:

CAP.	OPERA	IMPORTO
21280/551	spese arredo ed attrezz. uff. comunali	2.000,00
21505/502	MANUTENZIONE STRAORDINARIA PATRIMONIO COMUNALE	25.000,00
21508/502	manutenz. straord. edifici in proprietà	2.500,00
21588/581	TRASFERIMENTO AL COMUNE DI TELVE PER ACQUISTO MEZZI PER SERVIZIO CUSTODIA FORESTALE IN CONVENZIONE	5.951,00
21885/560	spese tecniche progettaz. OO.PP.	20.000,00
21888/6	PNRR M1C1 INVESTIMENTO 1.3 DATI E INTEROPERABILITA' - MISURA 1.3.1 PIATTAFORMA DIGITALE NAZIONALE DATI - CUP J51F2201093006	10.172,00
28104/502	asfaltatura e sistemazione strade comunali e incroci	85.400,00
28106/502	manutenz. straord. strade e segnaletica	55.000,00
28114/501	REALIZZAZIONE PARCHEGGIO ZONA INDUSTRIALE	35.000,00
28180/553	arredo urbano	10.000,00
28203/502	manutenz. straord. illuminazione pubblica	2.500,00
28210/502	PNRR M2C4 INVESTIMENTO 2.2 EX L. 160/2019 - EFFICIENTAMENTO ENERGETICO ILLUMINAZIONE PUBBLICA - ANNO 2024	50.000,00
29185/561	affidamento incarichi PRG	10.000,00
29388/588	contributo straord. Vigili del Fuoco	3.100,00
29403/502	manutenz. straordinaria acquedotto	2.500,00
29606/502	LAVORI DI MANUTENZIONE STRAORDINARIA VERDE PUBBLICO	10.000,00
30505/502	LAVORI DI ADEGUAMENTO NORMATIVO CAMERA MORTUARIA DEL CIMITERO E RISANAMENTO MURO P.ED 392	146.610,00

TOTALI	**475.733,00**

Fonti di finanziamento

Il quadro generale delle fonti di finanziamento delle spese in conto capitale previste nel bilancio di previsione 2024, è il seguente:

Descrizione fonte di finanziamento	2024
Accertamenti reimputati	
FPV	
Avanzo di amministrazione	
Mutui	
Trasferimenti di capitali dalla Provincia	361.561,00
Trasferimenti di capitali da altri enti pubblici	
Trasferimenti di capitali da privati	
Contributi in conto capitale (BIM)	
Alienazioni patrimoniali e concessioni (canoni)	54.000,00
Contributi per permessi di costruire	
contributi statali	60.172,00
Altre entrate di parte capitale	
Avanzo di parte corrente	
TOTALE	**475.733,00**

Sono inoltre previsti i seguenti interventi, che verranno inseriti nel bilancio di previsione non appena reperito il finanziamento:

ANNO BILANCIO	OPERA	IMPORTO
2024/2026	marciapiede Via Maccani	580.000,00
2024/2026	sistemazione strada Santa Margherita	350.000,00

In sede di riaccertamento ordinario dei residui si provvederà ad integrare il bilancio 2024/2026 delle spese non esigibili nel 2023, transitandole al 2024 coperte da entrate correlate e da Fondo Pluriennale Vincolato.

Contributi agli investimenti

I contributi agli investimenti sono erogazioni effettuate da un soggetto a favore di terzi, destinate al finanziamento di spese di investimento, in assenza di controprestazione, cioè in assenza di un corrispettivo reso dal beneficiario, a favore di chi ha erogato il contributo. L'assenza del corrispettivo comporta che, a seguito dell'erogazione del contributo, il patrimonio del soggetto erogante si riduce mentre il patrimonio del beneficiario, o degli ulteriori successivi beneficiari, si incrementa. Il rispetto del vincolo di destinazione del contributo (o del trasferimento) non costituisce "controprestazione".
In assenza di uno specifico vincolo di destinazione del contributo ad uno specifico investimento, i contributi agli investimenti sono genericamente destinati al finanziamento degli investimenti. Nell'allegato al bilancio e al rendiconto riguardante il risultato di amministrazione è data evidenza della quota costituita da entrate genericamente "destinate" al finanziamento degli investimenti e della quota vincolata al finanziamento di specifici investimenti.
Nel bilancio di previsione finanziario la voce è complessivamente stanziata come segue:

- anno 2024: Euro 3.100,00.=, contributo straordinario al Corpo Vigili del Fuoco Volontari di Castelnuovo per l'acquisto di attrezzature e D.P.I.

RIMBORSO DI PRESTITI

Il residuo debito dei mutui al 01.01.2024 risulta essere pari ad Euro 118.313,59.=, di cui Euro 1.649,02.= relativo al mutuo BIM ed Euro 116.664,57.= relativo alla restituzione dell'estinzione anticipata dei mutui.
Gli oneri di ammortamento relativi alla quota capitale dei mutui in essere ammontano ad Euro 30.815,15.= per l'anno 2024, invece ammontano ad Euro 29.166,13.= per il 2025 e per il 2026.

SPESE PER CONTO TERZI E PARTITE DI GIRO

Le spese per conto di terzi e partite di giro, come indicato nella parte entrata, sono state previste a pareggio con le relative entrate.

IL FONDO PLURIENNALE VINCOLATO

In fase di previsione, il fondo pluriennale vincolato stanziato tra le spese è costituito da due componenti logicamente distinte:
1) la quota di risorse accertate negli esercizi precedenti che costituiscono la copertura di spese già impegnate negli esercizi precedenti a quello cui si riferisce il bilancio e imputate agli esercizi successivi;
2) le risorse che si prevede di accertare nel corso dell'esercizio, destinate a costituire la copertura di spese che si prevede di impegnare nel corso dell'esercizio cui si riferisce il bilancio, con imputazione agli esercizi successivi.

L'esigenza di rappresentare nel bilancio di previsione le scelte operate, compresi i tempi di previsto impiego delle risorse acquisite per gli interventi sopra illustrati, è fondamentale nella programmazione della spesa pubblica locale (si pensi alla indispensabilità di tale previsione nel caso di indebitamento o di utilizzo di trasferimenti da altri livelli di governo). Ciò premesso, si ritiene possibile stanziare, nel primo esercizio in cui si prevede l'avvio dell'investimento, il fondo pluriennale vincolato anche nel caso di investimenti per i quali non risulta motivatamente possibile individuare l'esigibilità della spesa.
In tali casi, il fondo è imputato nella spesa dell'esercizio in cui si prevede di realizzare l'investimento in corso di definizione, alla missione ed al programma cui si riferisce la spesa e nel PEG (per gli enti locali), è "intestato" alla specifica spesa che si è programmato di realizzare, anche se non risultano determinati i tempi e le modalità.
Nel corso dell'esercizio, a seguito della definizione del cronoprogramma (previsione dei SAL) della spesa, si apportano le necessarie variazioni a ciascun esercizio considerati nel bilancio di previsione per stanziare la spesa ed il fondo pluriennale negli esercizi di competenza e, quando l'obbligazione giuridica è sorta, si provvede ad impegnare l'intera spesa con imputazione agli esercizi in cui l'obbligazione è esigibile.

ENTRATE E SPESE NON RICORRENTI

Si analizza altresì l'articolazione e la relazione tra le entrate e le spese ricorrenti e quelle non ricorrenti. Al riguardo si ricorda che le entrate sono distinte in ricorrenti e non ricorrenti a seconda se l'acquisizione dell'entrata sia prevista a regime ovvero limitata ad uno o più esercizi, e le spese sono distinte in ricorrenti e non ricorrenti, a seconda se la spesa sia prevista a regime o limitata ad uno o più esercizi.
Sono, in ogni caso, da considerarsi non ricorrenti le entrate riguardanti:

- ✓ donazioni, sanatorie, abusi edilizi e sanzioni
- ✓ condoni (previsti in parte corrente)
- ✓ gettiti derivanti dalla lotta all'evasione tributaria
- ✓ entrate per eventi calamitosi
- ✓ alienazione di immobilizzazioni, contributi di concessione e canoni aggiuntivi BIM Brenta, totalmente destinati al finanziamento della spesa d'investimento;
- ✓ accensioni di prestiti
- ✓ contributi agli investimenti, a meno che non siano espressamente definitivi "continuativi" dal provvedimento o dalla norma che ne autorizza l'erogazione, totalmente destinati al finanziamento della spesa d'investimento.

Sono, in ogni caso, da considerarsi non ricorrenti, le spese riguardanti:

- ✓ le consultazioni elettorali o referendarie locali (non previste in parte corrente)
- ✓ i ripiani di disavanzi pregressi di aziende e società e gli altri trasferimenti in c/capitale
- ✓ gli eventi calamitosi
- ✓ le sentenze esecutive ed atti equiparati
- ✓ gli investimenti diretti
- ✓ i contributi agli investimenti
- ✓ altre spese in conto capitale.

ENTRATE CORRENTI NON RICORRENTI:

Capitolo	Art.	Descrizione	Tit. NO	anno 2024	anno 2025	anno 2026
11	0	IMUP DA ATTIVITA' DI LIQUIDAZIONE E ACCERTAMENTO ANNI PRECEDENTI	1	500,00	500,00	500,00
12	0	IMIS DA ATTIVITA' DI LIQUIDAZIONE E ACCERTAMENTO ANNI PRECEDENTI	1	8.400,00	2.500,00	2.500,00
205	1	RIMBORSO ONERE COMPENSO LAVORO STRAORDINARIO ELEZIONI	2	3.000,00	3.000,00	3.000,00

205	2	RIMBORSO ONERE SEGGIO ELETTORALE	2	2.000,00	2.000,00	2.000,00
205	9	RIMBORSO SPESE DIVERSE PER CONSULTAZIONI ELETTORALI	2	2.000,00	2.000,00	2.000,00
				15.900,00	**10.000,00**	**10.000,00**

SPESE CORRENTI NON RICORENTI:

Capitolo	Art.	Descrizione	Tit. NO	anno 2024	anno 2025	anno 2026
1130	84	RIMBORSO ONERI PER ASPETTATIVE E PERMESSI AMMINISTRATORI - EX D.LGS. 267/200	1	2.000,00	2.000,00	2.000,00
1160	371	CONTRIBUTO RIMBORSO PANNOLINI LAVABILI NEONATI	1	1.000,00	1.000,00	1.000,00
1711	2	COMPENSO STRAORDINARI PERSONALE PER CONSULTAZIONI ELETTORALI	1	3.000,00	3.000,00	3.000,00
1723	165	SPESE PER ACQUISTO BENE CONSULTAZIONI ELETTORALI	1	2.000,00	2.000,00	2.000,00
1733	165	SPESE PER CONSULTAZIONI ELETTORALI	1	2.000,00	2.000,00	2.000,00
6261	381	CONTRIBUTI PER INIZIATIVE E ATTIVITA' DI PROMOZIONE NEL SETTORE SPORTIVO	1	1.000,00	1.000,00	1.000,00
9631	116	INIZIATIVE VARIE IN CAMPO AMBIENTALE	1	1.000,00	1.000,00	1.000,00
10630	380	ATTIVITA' SOCIALI E RICREATIVE	1	4.000,00	4.000,00	4.000,00
				16.000,00	**16.000,00**	**16.000,00**

GARANZIE PRINCIPALI E SUSSIDIARIE PRESTATE DALL'ENTE A FAVORE DI ENTI E DI ALTRI SOGGGETTI AI SENSI DELLE LEGGI VIGENTI

I comuni, le province e le città metropolitane possono rilasciare a mezzo di deliberazione consiliare garanzia fideiussoria per l'assunzione di mutui destinati ad investimenti e per altre operazioni di indebitamento da parte di aziende da essi dipendenti, da consorzi cui partecipano nonché dalle comunità montane di cui fanno parte, che possono essere destinatari di contributi agli investimenti finanziati da debito, come definiti dall'art. 3, comma 18, lettere g) ed h), della legge 24 dicembre 2003, n. 350.
La garanzia fideiussoria può essere inoltre rilasciata a favore delle società di capitali, costituite ai sensi dell'articolo 113, comma 1, lettera e), per l'assunzione di mutui destinati alla realizzazione delle opere di cui all'articolo 116, comma 1. In tali casi i comuni, le province e le città metropolitane rilasciano la fideiussione limitatamente alle rate di ammortamento da corrispondersi da parte della società sino al secondo esercizio finanziario successivo a quello dell'entrata in funzione dell'opera ed in misura non superiore alla propria quota percentuale di partecipazione alla società.
La garanzia fideiussoria può essere rilasciata anche a favore di terzi che possono essere destinatari di contributi agli investimenti finanziati da debito, come definiti dall'art. 3, comma 18, lettere g) ed h), della legge 24 dicembre 2003, n. 350, per l'assunzione di mutui destinati alla realizzazione o alla ristrutturazione di opere a fini culturali, sociali o sportivi, su terreni di proprietà dell'ente locale, purché siano sussistenti le seguenti condizioni: a) il progetto sia stato approvato dall'ente locale e sia stata stipulata una convenzione con il soggetto mutuatario che regoli la possibilità di utilizzo delle strutture in funzione delle esigenze della collettività locale;
b) la struttura realizzata sia acquisita al patrimonio dell'ente al termine della concessione;
c) la convenzione regoli i rapporti tra ente locale e mutuatario nel caso di rinuncia di questi alla realizzazione o ristrutturatone dell'opera.

L'ente non ha rilasciato garanzie fideiussorie.

STRUMENTI FINANZIARI DERIVATI

La nota integrativa, con riferimento ai contratti relativi a strumenti finanziari derivati o ai contratti di finanziamento che includono una componente derivata, deve indicare gli oneri e gli impegni finanziari stimati e stanziati in bilancio per ciascuna operazione in derivati.

L'ente non ha stipulato contratti relativi a strumenti finanziari derivati o contratti di finanziamento che includono una componente derivata.

ENTI E ORGANISMI STRUMENTALI

L'ente non ha organismi strumentali.

PARTECIPAZIONI

Con delibera del consiglio comunale n. 30 del 20.12.2021 è stata approvata la revisione ordinaria delle partecipazioni.

Entro il 31.12.2024 sarà approvata la ricognizione ordinaria delle partecipazioni con i dati dei bilanci delle stesse al 31.12.2023.

Le partecipazioni possedute dall'ente sono:

Partecipazioni dirette

Nome partecipata	Codice fiscale	Quota di partecipazione	Società in house	Attività svolta	Esito rilevazione
Consorzio dei Comuni Trentini – società cooperativa	01533550222	0,54	si	Attività di consulenza e rappresentanza istituzionale, anche quale articolazione dell'Anci e dell'Uncem per la Provincia Autonoma di Trento; attività di formazione del personale; attività di supporto alla transizione digitale; gestione economico-giuridica del personale	Mantenimento
Trentino Digitale S.p.A.	00990320228	0,0046	si	Produzione di software non connesso all'edizione	Mantenimento
Trentino Riscossioni S.p.A.	02002380224	0,0096	si	Servizio di riscossione e accertamento delle entrate	Mantenimento
Dolomiti Energia Holding S.p.A.	01614640223	0,00049	no	Produzione di energia elettrica e attività di holding impegnate nelle attività gestionali-holding operative	Mantenimento
Funivie Lagorai spa	01501480220	0,0004%	no	Realizzazione e gestione impianti di trasporto a fune per la mobilità turistico-sportiva esercitati in aree montane	Mantenimento
Farmacia comunale di Castelnuovo s.r.l.	02116430220	20,00	no	Preparazione e vendita prodotti farmaceutici	Mantenimento
Azienda per il Turismo Valsugana Soc. Coop.	02043090220	1,89	no	Pubbliche relazioni e comunicazioni	Mantenimento

Partecipazioni indirette detenute attraverso:

- Consorzio dei Comuni Trentini soc. coop.:

Denominazione società	Codice fiscale	% Quota di partecipazione società tramite	Attività svolta	Partecipazione di controllo	Società in house	Esito rilevazione
Federazione Trentina della Cooperazione soc. coop.	00110640224	0,139	Ente di rappresentanza del movimento cooperativo con funzioni di tutela, consulenza assistenza e sviluppo in favore diretto o indiretto dei propri aderenti, tra i quali figura il Consorzio dei Comuni Trentini soc. coop..	no	no	Mantenimento
Cassa Rurale di Trento, Lavis, Mezzocorona e Val di Cembre soc. coop.	00107860223	0,4578	Attività bancaria e finanziaria	no	no	Dismissione
Set Distribuzione S.p.a.	01932800228	0,05	Attività di distribuzione dell'energia elettrica – società che svolge attività elettrica, la cui detenibilità è ammessa dall'art. 24 c. 1 LP n. 27/2010	no	no	Mantenimento

- Trentino Riscossione S.p.a., Trentino Digitale S.p.a.:

Denominazione società	Codice fiscale	% Quota di partecipazione società tramite	Attività svolta	Partecipazione di controllo	Società in house	Esito rilevazione
Centro servizi condivisi società consortile a r.l. in liquidazione – data cessazione attività 17.06.2021	02307490223	12,50 % attraverso Trentino Digitale S.p.a. 12,50 % attraverso Trentino Riscossioni S.p.a. 12,50% attraversoTrentino Trasporti S.p.a.	Servizi amministrativi, legale e di controlli interni a favore delle società controllate	no	si	La società è cessata nel corso del 2021

INFORMAZIONI AGGIUNTIVE

Equilibri di bilancio

Gli equilibri che gli enti locali devono considerare nella costruzione del bilancio di previsione finanziario sono il pareggio finanziario complessivo, l'equilibrio di parte corrente e l'equilibrio di parte capitale.

Il bilancio di previsione deve essere deliberato in pareggio finanziario, ovvero la previsione del totale delle entrate deve essere uguale al totale delle spese.

Le previsioni di competenza relative alle spese correnti sommate alle previsioni di competenza relative alle quote di capitale delle rate di ammortamento dei mutui e dei prestiti obbligazionari non possono essere complessivamente superiori alle previsioni di competenza dei primi tre titoli dell'entrata e non possono avere altra forma di finanziamento, salvo le eccezioni previste per legge.

EQUILIBRIO ECONOMICO-FINANZIARIO			COMPETENZA ANNO DI RIFERIMENTO DEL BILANCIO 2024	COMPETENZA ANNO 2025	COMPETENZA ANNO 2026
Fondo di cassa all'inizio dell'esercizio		1.853.005,76			
A) Fondo pluriennale vincolato di entrata per spese correnti	(+)		36.380,00	36.880,00	36.880,00
AA) Recupero disavanzo di amministrazione esercizio precedente	(-)		0,00	0,00	0,00
B) Entrate titoli 1.00 - 2.00 - 3.00	(+)		1.672.716,00	1.642.000,00	1.642.000,00
di cui per estinzione anticipata di prestiti			*0,00*	*0,00*	*0,00*
C) Entrate Titolo 4.02.06 - Contributi agli investimenti direttamente destinati al rimborso dei prestiti da amministrazioni pubbliche	(+)		0,00	0,00	0,00
D) Spese Titolo 1.00 - Spese	(-)		1.678.280,85	1.649.713,87	1.649.713,87
correnti di cui:					
- fondo pluriennale vincolato			*36.880,00*	*36.880,00*	*36.880,00*
- fondo crediti di dubbia esigibilità			*6.800,00*	*5.200,00*	*5.200,00*
E) Spese Titolo 2.04 - Altri trasferimenti in conto capitale	(-)		0,00	0,00	0,00
F) Spese Titolo 4.00 - Quote di capitale amm.to dei mutui e prestiti obbligazionari	(-)		30.815,15	29.166,13	29.166,13
di cui per estinzione anticipata di			*0,00*	*0,00*	*0,00*
prestiti di cui Fondo			*0,00*	*0,00*	*0,00*
anticipazioni di liquidità					
G) Somma finale (G=A-AA+B+C-D-E-F)			**0,00**	**0,00**	**0,00**
ALTRE POSTE DIFFERENZIALI, PER ECCEZIONI PREVISTE DA NORME DI LEGGE, CHE HANNO EFFETTO SULL'EQUILIBRIO EX ARTICOLO 162, COMMA 6, TESTO UNICO DELLE LEGGI SULL'ORDINAMENTODEGLI ENTI LOCALI DEL					
H) Utilizzo risultato di amministrazione presunto per spese correnti e rimborso dei prestiti (2)	(+)		0,00	0,00	0,00
di cui per estinzione anticipata di prestiti			*0,00*		
I) Entrate di parte capitale destinate a spese correnti in base a specifiche disposizioni di legge o dei principi contabili	(+)		0,00	0,00	0,00
di cui per estinzione anticipata di prestiti			*0,00*	*0,00*	*0,00*
L) Entrate di parte corrente destinate a spese di investimento in base a specifiche disposizioni di legge o dei principi contabili	(-)		0,00	0,00	0,00
M) Entrate da accensione di prestiti destinate a estinzione anticipata dei prestiti	(+)		0,00	0,00	0,00
EQUILIBRIO DI PARTE CORRENTE (3) O=G+H+I-L+M			**0,00**	**0,00**	**0,00**

EQUILIBRIO ECONOMICO-FINANZIARIO			COMPETENZA ANNO DI RIFERIMENTO DEL BILANCIO 2024	COMPETENZA ANNO 2025	COMPETENZA ANNO 2026
P) Utilizzo risultato di amministrazione presunto per spese di investimento (2)	(+)		0,00		
Q) Fondo pluriennale vincolato di entrata per spese in conto capitale	(+)		0,00	0,00	0,00
R) Entrate Titoli 4.00-5.00-6.00	(+)		475.733,00	0,00	0,00
C) Entrate Titolo 4.02.06 - Contributi agli investimenti direttamente destinati al rimborso dei prestiti da amministrazioni pubbliche	(-)		0,00	0,00	0,00
I) Entrate di parte capitale destinate a spese correnti in base a specifiche disposizioni di legge o dei principi contabili	(-)		0,00	0,00	0,00
S1) Entrate Titolo 5.02 per Riscossioni di crediti di breve termine	(-)		0,00	0,00	0,00
S2) Entrate Titolo 5.03 per Riscossioni di crediti di medio-lungo termine	(-)		0,00	0,00	0,00
T) Entrate Titolo 5.04 relative a Altre entrate per riduzioni di attività finanziaria	(-)		0,00	0,00	0,00
L) Entrate di parte corrente destinate a spese di investimento in base a specifiche disposizioni di legge o dei principi contabili	(+)		0,00	0,00	0,00
M) Entrate da accensione di prestiti destinate a estinzione anticipata dei prestiti	(-)		0,00	0,00	0,00
U) Spese Titolo 2.00 - Spese in conto capitale	(-)		475.733,00	0,00	0,00
di cui fondo pluriennale vincolato di spesa			*0,00*	*0,00*	*0,00*
V) Spese Titolo 3.01 per Acquisizioni di attività finanziarie	(-)		0,00	0,00	0,00
E) Spese Titolo 2.04 - Altri trasferimenti in conto capitale	(+)		0,00	0,00	0,00
EQUILIBRIO DI PARTE CAPITALE Z = P+Q+R-C-I-S1-S2-T+L-M-U-V+E			**0,00**	**0,00**	**0,00**

EQUILIBRIO ECONOMICO-FINANZIARIO			COMPETENZA ANNO DI RIFERIMENTO DEL BILANCIO 2024	COMPETENZA ANNO 2025	COMPETENZA ANNO 2026
S1) Entrate Titolo 5.02 per Riscossioni di crediti di breve termine	(+)		0,00	0,00	0,00
S2) Entrate Titolo 5.03 per Riscossioni di crediti di medio-lungo termine	(+)		0,00	0,00	0,00
T) Entrate Titolo 5.04 relative a Altre entrate per riduzioni di attività finanziaria	(+)		0,00	0,00	0,00
X1) Spese Titolo 3.02 per Concessioni di crediti di breve termine	(-)		0,00	0,00	0,00
X2) Spese Titolo 3.03 per Concessioni di crediti di medio-lungo termine	(-)		0,00	0,00	0,00
Y) Spese Titolo 3.04 per Altre spese per acquisizioni di attività finanziarie	(-)		0,00	0,00	0,00
EQUILIBRIO FINALE W = O+Z+S1+S2+T-X1-X2-Y			**0,00**	**0,00**	**0,00**

Saldo corrente ai fini della copertura degli investimenti pluriennali (4) :

Equilibrio di parte corrente (O)			0,00	0,00	0,00
Utilizzo risultato di amministrazione presunto per il finanziamento di spese correnti e del rimborso prestiti (H) al netto del fondo anticipazione liquidità	(-)		0,00	0,00	0,00
Equilibrio di parte corrente ai fini della copertura degli investimenti plurien.			0,00	0,00	0,00

ALTRE INFORMAZIONI RIGUARDANTI LE PREVISIONI, RICHIESTE DALLA LEGGE O NECESSARIE PER L'INTERPRETAZIONE DEL BILANCIO

EQUILIBRI COSTITUZIONALI

Con la legge n. 243/2012 sono disciplinati il contenuto della legge di bilancio, le norme fondamentali e i criteri volti ad assicurare l'equilibrio tra le entrate e le spese dei bilanci pubblici e la sostenibilità del debito del complesso delle pubbliche amministrazioni, nonché degli altri aspetti trattati dalla legge costituzionale n. 1 del 2012.
La legge 12 agosto 2016, n. 164, reca "Modifiche alla Legge n. 243/ 12, in materia di equilibrio dei bilanci delle Regioni e degli Enti Locali".
L'art. 9 della Legge n. 243 del 24 dicembre 2012 declina gli equilibri di bilancio per le Regioni e gli Enti locali in relazione al conseguimento, sia in fase di programmazione che di rendiconto, di un valore non negativo, in termini di competenza tra le entrate e le spese finali, come eventualmente. Ai fini della specificazione del saldo, le entrate finali sono quelle ascrivibili ai titoli 1, 2, 3, 4, 5 dello
schema di bilancio previsto dal D.lgs 118/2011 e le spese finali sono quelle ascrivibili al titolo 1, 2, 3 del medesimo schema.
L'art. 1, comma 466, della Legge 11 dicembre 2016, n. 232 "Bilancio di previsione dello Stato 2017 e bilancio pluriennale per il triennio 2017-2019" (legge di bilancio 2017) prevede che, per gli anni 2017-2019, nelle entrate e nelle spese finali in termini di competenza è considerato il fondo pluriennale vincolato, di entrata e di spesa, al netto della quota riveniente dal ricorso all'indebitamento.
A decorrere dall'esercizio 2020, tra le entrate e le spese finali è incluso il fondo pluriennale vincolato di entrata e di spesa, finanziato dalle entrate finali.
Tuttavia, la sentenza n. 274/2017 e la sentenza n. 101/2018 della Corte costituzionale hanno disposto che l'avanzo di amministrazione e il fondo pluriennale vincolato non debbano subire limitazioni nel loro utilizzo.
La Ragioneria generale dello Stato (RGS) ha pubblicato la circolare n. 25 del 3 ottobre 2018, che modifica la precedente circolare RGS n. 5 del 20/02/2018, che rettifica in maniera assai rilevante la disciplina del saldo di finanza pubblica di cui all'art. 9 della legge n. 243/2012 (SFP) (lo stesso saldo previsto dall'art. 1, commi 466 e 468, della legge n. 232/2016).
Nella circolare viene preso atto delle sentenze della Corte costituzionale n. 247/2017 e n. 101/2018 e viene precisato che:

- gli enti locali, nell'anno 2018, possono utilizzare il risultato di amministrazione per investimenti, nel rispetto delle sole disposizioni previste dal decreto legislativo 23 giugno 2011, n. 118;
- ai fini della determinazione del saldo di finanza pubblica per l'anno 2018, di cui al paragrafo B.1 della circolare n. 5/2018, gli enti locali considerano tra le entrate finali anche l'avanzo di amministrazione per investimenti applicato al bilancio di previsione del medesimo esercizio.

A decorrere dal 2019 non è più quindi necessario predisporre il prospetto di verifica del rispetto dei vincoli di finanza pubblica, in quanto Gli enti si considerano in equilibrio in presenza di un risultato di competenza dell'esercizio non negativo, come desumibile dal prospetto della verifica degli equilibri allegato al rendiconto della gestione (allegato 10 del Dlgs 118/2011).

Per altre informazioni o dettagli si rinvia al DUP.

COMUNE DI CASTELNUOVO

PROVINCIA DI TRENTO

PIANO DEGLI INDICATORI
E TABELLA DEI PARAMETRI DI RISCONTRO DELLA SITUAZIONE DI DEFICITARIETA' STRUTTURALE
BILANCIO DI PREVISIONE 2024-2026

Denominazione Ente: COMUNE DI CASTELNUOVO - PROVINCIA DI TRENTO

Allegato 1-A

PIANO DEGLI INDICATORI DI BILANCIO

Bilancio di Previsione esercizi 2024,2025 e 2026 **approvato il**

Indicatori Sintetici

TIPOLOGIA INDICATORE		DESCRIZIONE	VALORE INDICATORE (indicare tante colonne quanti sono gli eserci considerati nel bilancio di previsione) (dati percentuali)		
			2024	**2025**	**2026**
1	**Rigidità strutturale di bilancio**				
1.1	Incidenza spese rigide (disavanzo, personale e debito) su entrate correnti	[Disavanzo iscritto in spesa + Stanziamenti competenza (Macroaggregati 1.1 "Redditi di lavoro dipendente" + 1.7 "Interessi passivi" + Titolo 4 "Rimborso prestiti" + "IRAP" [pdc U.1.02.01.01] – FPV entrata concernente il Macroaggregato 1.1 + FPV spesa concernente il Macroaggregato 1.1)] / (Stanziamenti di competenza dei primi tre titoli delle Entrate e trasferimenti in conto capitale per ripiano disavanzi pregressi)	29,38%	29,83%	29,83%
2	**Entrate correnti**				
2.1	Indicatore di realizzazione delle previsioni di competenza concernenti le entrate correnti	Media accertamenti primi tre titoli di entrata nei tre esercizi precedenti / Stanziamenti di competenza dei primi tre titoli delle "Entrate correnti" (4)	90,69%	92,39%	92,39%
2.2	Indicatore di realizzazione delle previsioni di cassa corrente	Media incassi primi tre titoli di entrata nei tre esercizi precedenti / Stanziamenti di cassa dei primi tre titoli delle "Entrate correnti" (4)	51,38%		
2.3	Indicatore di realizzazione delle previsioni di competenza concernenti le entrate proprie	Media accertamenti nei tre esercizi precedenti (pdc E.1.01.00.00.000 "Tributi" – "Compartecipazioni di tributi" E.1.01.04.00.000 + E.3.00.00.00.000 "Entrate extratributarie") / Stanziamenti di competenza dei primi tre titoli delle "Entrate correnti" (4)	67,51%	68,77%	68,77%
2.4	Indicatore di realizzazione delle previsioni di cassa concernenti le entrate proprie	Media incassi nei tre esercizi precedenti (pdc E.1.01.00.00.000 "Tributi" – "Compartecipazioni di tributi" E.1.01.04.00.000 + E.3.00.00.00.000 "Entrate extratributarie") / Stanziamenti di cassa dei primi tre titoli delle "Entrate correnti" (4)	34,96%		

Denominazione Ente: COMUNE DI CASTELNUOVO - PROVINCIA DI TRENTO

Allegato 1-A

PIANO DEGLI INDICATORI DI BILANCIO

Bilancio di Previsione esercizi 2024,2025 e 2026 **approvato il**

Indicatori Sintetici

TIPOLOGIA INDICATORE		DESCRIZIONE	VALORE INDICATORE (indicare tante colonne quanti sono gli eserci considerati nel bilancio di previsione) (dati percentuali)		
			2024	2025	2026
3	Spese di personale				
3.1	Incidenza spesa personale sulla spesa corrente (Indicatore di equilibrio economico-finanziario)	Stanziamenti di competenza (Macroaggregato 1.1 + IRAP [pdc U.1.02.01.01] – FPV entrata concernente il Macroaggregato 1.1 + FPV spesa concernente il Macroaggregato 1.1) / Stanziamenti competenza (Spesa corrente – FCDE corrente – FPV di entrata concernente il Macroaggregato 1.1 + FPV spesa concernente il Macroaggregato 1.1)	27,54%	28,00%	28,00%
3.2	Incidenza del salario accessorio ed incentivante rispetto al totale della spesa di personale Indica il peso delle componenti afferenti la contrattazione decentrata dell'ente rispetto al totale dei redditi da lavoro		10,07%	10,07%	10,07%
3.3	Incidenza della spesa di personale con forme di contratto flessibile Indica come gli enti soddisfano le proprie esigenze di risorse umane, mixando le varie alternative contrattuali più rigide (personale dipendente) o meno rigide (forme di lavoro flessibile)	Stanziamenti di competenza (pdc U.1.03.02.010 "Consulenze" + pdc U.1.03.02.12 "lavoro flessibile/LSU/Lavoro interinale") / Stanziamenti di competenza (Macroaggregato 1.1 "Redditi di lavoro dipendente" + pdc U.1.02.01.01 "IRAP" + FPV in uscita concernente il Macroaggregato 1.1 – FPV in entrata concernente il Macroaggregato 1.1)	32,68%	32,68%	32,68%
3.4	Spesa di personale procapite (Indicatore di equilibrio dimensionale in valore assoluto)	Stanziamenti di competenza (Macroaggregato 1.1 + IRAP [pdc 1.02.01.01] – FPV entrata concernente il Macroaggregato 1.1 + FPV spesa concernente il Macroaggregato 1.1) / popolazione residente (Popolazione al 1° gennaio dell'esercizio di riferimento o, se non disponibile, al 1° gennaio dell'ultimo anno disponibile)	424,41	424,41	424,41

Denominazione Ente: COMUNE DI CASTELNUOVO - PROVINCIA DI TRENTO

Allegato 1-A

PIANO DEGLI INDICATORI DI BILANCIO

Bilancio di Previsione esercizi 2024,2025 e 2026 **approvato il**

Indicatori Sintetici

TIPOLOGIA INDICATORE		DESCRIZIONE	VALORE INDICATORE (indicare tante colonne quanti sono gli eserci considerati nel bilancio di previsione) (dati percentuali)		
			2024	2025	2026
4	**Esternalizzazione dei servizi**				
4.1	Indicatore di esternalizzazione dei servizi	Stanziamenti di competenza (pdc U.1.03.02.15.000 "Contratti di servizio pubblico" + pdc U.1.04.03.01.000 "Trasferimenti correnti a imprese controllate" + pdc U.1.04.03.02.000 "Trasferimenti correnti a altre imprese partecipate") al netto del relativo FPV di spesa / totale stanziamenti di competenza spese Titolo I al netto del FPV	5,25%	5,34%	5,34%
5	**Interessi passivi**				
5.1	Incidenza degli interessi passivi sulle entrate correnti (che ne costituiscono la fonte di copertura)	Stanziamenti di competenza Macroaggregato 1.7 "Interessi passivi" / Stanziamenti di competenza primi tre titoli ("Entrate correnti")	0,01%	0,01%	0,01%
5.2	Incidenza degli interessi sulle anticipazioni sul totale degli interessi passivi	Stanziamenti di competenza voce del piano dei conti finanziario U.1.07.06.04.000 "Interessi passivi su anticipazioni di tesoreria" / Stanziamenti di competenza Macroaggregato 1.7 "Interessi passivi"	100,00%	100,00%	100,00%
5.3	Incidenza degli interessi di mora sul totale degli interessi passivi	Stanziamenti di competenza voce del piano dei conti finanziario U.1.07.06.02.000 -Interessi di mora- / Stanziamenti di competenza Macroaggregato 1.7 -Interessi passivi-	0,00%	0,00%	0,00%
6	**Investimenti**				
6.1	Incidenza investimenti su spesa corrente e in conto capitale	Totale stanziamento di competenza Macroaggregati 2.2 + 2.3 al netto dei relativi FPV / Totale stanziamento di competenza titolo 1° e 2° della spesa al netto del FPV	22,47%	0,00%	0,00%
6.2	Investimenti diretti procapite (Indicatore di equilibrio dimensionale in valore assoluto)	Stanziamenti di competenza per Macroaggregato 2.2 -Investimenti fissi lordi e acquisto di terreni- al netto del relativo FPV / popolazione residente (al 1° gennaio dell'esercizio di riferimento o, se non disponibile, al 1° gennaio dell'ultimo anno disponibile)	430,12	0,00	0,00
6.3	Contributi agli investimenti procapite (Indicatore di equilibrio dimensionale in valore assoluto)	Stanziamenti di competenza Macroaggregato 2.3 Contributi agli investimenti al netto del relativo FPV / popolazione residente (al 1° gennaio dell'esercizio di riferimento o, se non disponibile, al 1° gennaio dell'ultimo anno disponibile)	8,34	0,00	0,00

Denominazione Ente: COMUNE DI CASTELNUOVO - PROVINCIA DI TRENTO

Allegato 1-A

PIANO DEGLI INDICATORI DI BILANCIO

Bilancio di Previsione esercizi 2024,2025 e 2026 **approvato il**

Indicatori Sintetici

TIPOLOGIA INDICATORE		DESCRIZIONE	VALORE INDICATORE (indicare tante colonne quanti sono gli eserci considerati nel bilancio di previsione) (dati percentuali)		
			2024	**2025**	**2026**
6.4	Investimenti complessivi procapite (Indicatore di equilibrio dimensionale in valore assoluto)	Totale stanziamenti di competenza per Macroaggregati 2.2 -Investimenti fissi lordi e acquisto di terreni- e 2.3 -Contributi agli investimenti- al netto dei relativi FPV / popolazione residente (al 1° gennaio dell'esercizio di riferimento o, se non disponibile, al 1° gennaio dell'ultimo anno disponibile)	438,46	0,00	0,00
6.5	Quota investimenti complessivi finanziati dal risparmio corrente	Margine corrente di competenza / Stanziamenti di competenza (Macroaggregato 2.2 -Investimenti fissi lordi e acquisto di terreni- + Macroaggregato 2.3 -Contributi agli investimenti-) (10)	0,00%	0,00%	0,00%
6.6	Quota investimenti complessivi finanziati dal saldo positivo delle partite finanziarie	Saldo positivo di competenza delle partite finanziarie /Stanziamenti di competenza (Macroaggregato 2.2 -Investimenti fissi lordi e acquisto di terreni- + Macroaggregato 2.3 -Contributi agli investimenti-) (10)	0,00%	0,00%	0,00%
6.7	Quota investimenti complessivi finanziati da debito	Stanziamenti di competenza (Titolo 6 -Accensione di prestiti- - Categoria 6.02.02 -Anticipazioni- - Categoria 6.03.03 -Accensione prestiti a seguito di escussione di garanzie- - Accensioni di prestiti da rinegoziazioni)/Stanziamenti di competenza (Macroaggregato 2.2 -Investimenti fissi lordi e acquisto di terreni- + Macroaggregato 2.3 -Contributi agli investimenti-) (10)	0,00%	0,00%	0,00%
7	**Debiti non finanziari**				
7.1	Indicatore di smaltimento debiti commerciali	Stanziamento di cassa (Macroaggregati 1.3 -Acquisto di beni e servizi- + 2.2 -Investimenti fissi lordi e acquisto di terreni-) / stanziamenti di competenza e residui al netto dei relativi FPV (Macroaggregati 1.3 -Acquisto di beni e servizi- + 2.2 -Investimenti fissi lordi e acquisto di terreni-)	100,00%		

Denominazione Ente: COMUNE DI CASTELNUOVO - PROVINCIA DI TRENTO

Allegato 1-A

PIANO DEGLI INDICATORI DI BILANCIO

Bilancio di Previsione esercizi 2024,2025 e 2026 **approvato il**

Indicatori Sintetici

TIPOLOGIA INDICATORE		DESCRIZIONE	VALORE INDICATORE (indicare tante colonne quanti sono gli eserci considerati nel bilancio di previsione) (dati percentuali)		
			2024	**2025**	**2026**
7.2	Indicatore di smaltimento debiti verso altre amministrazioni pubbliche	Stanziamento di cassa [Trasferimenti correnti a Amministrazioni Pubbliche (U.1.04.01.00.000) + Trasferimenti di tributi (U.1.05.00.00.000) + Fondi perequativi (U.1.06.00.00.000) + Contributi agli investimenti a Amministrazioni pubbliche (U.2.03.01.00.000) + Altri trasferimenti in conto capitale (U.2.04.01.00.000 + U.2.04.11.00.000 + U.2.04.16.00.000 + U.2.04.21.00.000)] / stanziamenti di competenza e residui, al netto dei relativi FPV, dei [Trasferimenti correnti a Amministrazioni Pubbliche (U.1.04.01.00.000) + Trasferimenti di tributi (U.1.05.00.00.000) + Fondi perequativi (U.1.06.00.00.000) + Contributi agli investimenti a Amministrazioni pubbliche (U.2.03.01.00.000) + Altri trasferimenti in conto capitale (U.2.04.01.00.000 + U.2.04.11.00.000 + U.2.04.16.00.000 + U.2.04.21.00.000)]	100,00%		
8	**Debiti finanziari**				
8.1	Incidenza estinzioni debiti finanziari	(Totale competenza Titolo 4 della spesa) / Debito da finanziamento al 31/12 dell'esercizio precedente (2)	26,05%	33,33%	50,00%
8.2	Sostenibilità debiti finanziari	Stanziamenti di competenza [1.7 -Interessi passivi- - -Interessi di mora- (U.1.07.06.02.000) - -Interessi per anticipazioni prestiti- (U.1.07.06.04.000)] + Titolo 4 della spesa – [Entrate categoria 4.02.06.00.000 -Contributi agli investimenti direttamente destinati al rimborso dei prestiti da amministrazioni pubbliche- + -Trasferimenti in conto capitale per assunzione di debiti dell'amministrazione da parte di amministrazioni pubbliche- (E.4.03.01.00.000) + -Trasferimenti in conto capitale da parte di amministrazioni pubbliche per cancellazione di debiti dell'amministrazione- (E.4.03.04.00.000)] / Stanziamenti competenza titoli 1, 2 e 3 delle entrate	1,84%	1,78%	1,78%

Denominazione Ente: COMUNE DI CASTELNUOVO - PROVINCIA DI TRENTO

Allegato 1-A

PIANO DEGLI INDICATORI DI BILANCIO

Bilancio di Previsione esercizi 2024,2025 e 2026 **approvato il**

Indicatori Sintetici

TIPOLOGIA INDICATORE		DESCRIZIONE	VALORE INDICATORE (indicare tante colonne quanti sono gli eserci considerati nel bilancio di previsione) (dati percentuali)		
			2024	**2025**	**2026**
8.3	Indebitamento procapite (in valore assoluto)	Debito di finanziamento al 31/12 (2) / popolazione residente (al 1° gennaio dell'esercizio di riferimento o, se non disponibile, al 1° gennaio dell'ultimo anno disponibile)	109,04	80,64	53,76
9	**Composizione avanzo di amministrazione presunto dell'esercizio precedente (5)**				
9.1	Incidenza quota libera di parte corrente nell'avanzo presunto	Quota libera di parte corrente dell'avanzo presunto/Avanzo di amministrazione presunto (6)	0,00%		
9.2	Incidenza quota libera in c/capitale nell'avanzo presunto	Quota libera in conto capitale dell'avanzo presunto/Avanzo di amministrazione presunto (7)	0,00%		
9.3	Incidenza quota accantonata nell'avanzo presunto	Quota accantonata dell'avanzo presunto/Avanzo di amministrazione presunto (8)	0,00%		
9.4	Incidenza quota vincolata nell'avanzo presunto	Quota vincolata dell'avanzo presunto/Avanzo di amministrazione presunto (9)	0,00%		
10	**Disavanzo di amministrazione presunto dell'esercizio precedente**				
10.1	Quota disavanzo che si prevede di ripianare nell'esercizio	Disavanzo iscritto in spesa del bilancio di previsione / Totale disavanzo di amministrazione di cui alla lettera E dell'allegato riguardante il risultato di amministrazione presunto (3)			
10.2	Sostenibilità patrimoniale del disavanzo presunto	Totale disavanzo di amministrazione di cui alla lettera E dell'allegato riguardante il risultato di amministrazione presunto (3) / Patrimonio netto (1)			

Denominazione Ente: COMUNE DI CASTELNUOVO - PROVINCIA DI TRENTO

Allegato 1-A

PIANO DEGLI INDICATORI DI BILANCIO

Bilancio di Previsione esercizi 2024,2025 e 2026 **approvato il**

Indicatori Sintetici

TIPOLOGIA INDICATORE		DESCRIZIONE	VALORE INDICATORE (indicare tante colonne quanti sono gli eserci considerati nel bilancio di previsione) (dati percentuali)		
			2024	**2025**	**2026**
10.3	Sostenibilità disavanzo a carico dell'esercizio	Disavanzo iscritto in spesa del bilancio di previsione / (Competenza dei titoli 1, 2 e 3 delle entrate e trasferimenti in conto capitale per ripiano disavanzi pregressi)	0,00%	0,00%	0,00%
11	**Fondo pluriennale vincolato**				
11.1	Utilizzo del FPV	(Fondo pluriennale vincolato corrente e capitale iscritto in entrata del bilancio - Quota del fondo pluriennale vincolato non destinata ad essere utilizzata nel corso dell'esercizio e rinviata agli esercizi successivi) / Fondo pluriennale vincolato corrente e capitale iscritto in entrata nel bilancio *(Per il FPV riferirsi ai valori riportati nell'allegato del bilancio di previsione concernente il FPV, totale delle colonne a) e c)*	100,00%	100,00%	100,00%
12	**Partite di giro e conto terzi**				
12.1	Incidenza partite di giro e conto terzi in entrata	Totale stanziamenti di competenza per Entrate per conto terzi e partite di giro / Totale stanziamenti primi tre titoli delle entrate *(al netto delle operazioni riguardanti la gestione della cassa vincolata)*	43,82%	44,64%	44,64%
12.2	Incidenza partite di giro e conto terzi in uscita	Totale stanziamenti di competenza per Uscite per conto terzi e partite di giro / Totale stanziamenti di competenza del titolo I della spesa *(al netto delle operazioni riguardanti la gestione della cassa vincolata)*	43,68%	44,43%	44,43%

Denominazione Ente: COMUNE DI CASTELNUOVO - PROVINCIA DI TRENTO

Allegato 1-A

PIANO DEGLI INDICATORI DI BILANCIO

Bilancio di Previsione esercizi 2024,2025 e 2026 **approvato il**

Indicatori Sintetici

TIPOLOGIA INDICATORE	DESCRIZIONE	**VALORE INDICATORE** (indicare tante colonne quanti sono gli eserci considerati nel bilancio di previsione) (dati percentuali)		
		2024	**2025**	**2026**

(1) Il Patrimonio netto è pari alla Lettera A) dell'ultimo stato patrimoniale passivo disponibile. In caso di Patrimonio netto negativo, l'indicatore non si calcola e si segnala che l'ente ha il patrimonio netto negativo. L'indicatore è elaborato a partire dal 2018, salvo per gli enti che hanno partecipato alla sperimentazione che lo elaborano a decorrere dal 2016. Gli enti locali

(2) Il debito di finanziamento è pari alla Lettera D1 dell'ultimo stato patrimoniale passivo disponibile. L'indicatore è elaborato a partire dal 2018, salvo che per gli enti che hanno partecipato alla sperimentazione che lo elaborano a decorrere dal 2016. Gli enti locali delle Autonomie speciali che adottano il DLgs 118/2011 dal 2016 e gli enti locali con popolazione inferiore a 5.000 abitanti elaborano l'indicatore a decorrere dal 2019.

(3) Indicatore da elaborare solo se la voce E dell'allegato a) al bilancio di previsione è negativo. Il disavanzo di amministrazione è pari all'importo della voce E. Ai fini dell'elaborazione dell'indicatore, non si considera il disavanzo tecnico di cui all'articolo 3, comma 13, del DLgs 118/2011.

(4) La media dei tre esercizi precedenti è riferita agli ultimi tre consuntivi approvati o in caso di mancata approvazione degli ultimi consuntivi, ai dati di preconsuntivo. In caso di esercizio provvisorio è possibile fare riferimento ai dati di preconsuntivo dell'esercizio precedente. Per gli enti che non sono rientrati nel periodo di sperimentazione, nel 2016 sostituire la media con gli accertamenti del 2015 (dati stimati o, se disponibili, di preconsuntivo). Nel 2017 sostituire la media triennale con quella biennale (per il 2016 fare riferimento a dati stimati o, se disponibili, di preconsuntivo). Gli enti locali delle Autonomie speciali che adottano il DLgs 118/2011 a decorrere dal 2016, elaborano l'indicatore a decorrere dal 2017.

(5) Da compilare solo se la voce E, dell'allegato al bilancio concernente il risultato di amministrazione presunto è positivo o pari a 0.

(6) La quota libera di parte corrente del risultato di amministrazione presunto è pari alla voce E riportata nell'allegato a) al bilancio di previsione. Il risultato di amministrazione presunto è pari alla lettera A riportata nell'allegato a) al bilancio di previsione.

(7) La quota libera in c/capitale del risultato di amministrazione presunto è pari alla voce D riportata nell'allegato a) al bilancio di previsione. Il risultato di amministrazione presunto è pari alla lettera A riportata nel predetto allegato a).

(8) La quota accantonata del risultato di amministrazione presunto è pari alla voce B riportata nell'allegato a) al bilancio di previsione. Il risultato di amministrazione presunto è pari alla lettera A riportata nel predetto allegato a).

(9) La quota vincolata del risultato di amministrazione presunto è pari alla voce C riportata nell'allegato a) al bilancio di previsione. Il risultato di amministrazione presunto è pari alla lettera A riportata nel predetto allegato a).

(10) Indicare al numeratore solo la quota del finanziamento destinata alla copertura di investimenti, e al denominatore escludere gli investimenti che, nell'esercizio, sono finanziati dal FPV.

Denominazione Ente: COMUNE DI CASTELNUOVO - PROVINCIA DI TRENTO

Allegato 1-B

PIANO DEGLI INDICATORI DI BILANCIO

Bilancio di Previsione esercizi 2024,2025 e 2026 **approvato il**

Indicatori analitici concernenti la composizione delle entrate e la capacità di riscossione

Titolo Tipologia	Denominazione	Composizione delle entrate (dati percentuali)				Percentuale riscossione entrate	
		Esercizio n+1: Previsioni competenza/ totale previsioni competenza	Esercizio nn+2: Previsioni competenza/ totale previsioni competenza	Esercizio n+3.: Previsioni competenza/ totale previsioni competenza	Media accertamenti nei tre esercizi precedenti / Media Totale accertamenti nei tre esercizi precedenti (*)	Previsioni cassa esercizio n+1/ (previsioni competenza + residui) esercizio n+1	Media riscossioni nei tre esercizi precedenti / Media accertamenti nei tre esercizi precedenti (*)
TITOLO 1:	**Entrate correnti di natura tributaria, contributiva e perequativa**						
10101	Tipologia 101: Imposte, tasse e proventi assimilati	18,22%	21,45%	21,45%	17,49%	100,00%	77,72%
10104	Tipologia 104: Compartecipazioni di tributi	0,00%	0,00%	0,00%	0,00%	0,00%	0,00%
10301	Tipologia 301: Fondi perequativi da Amministrazioni Centrali	0,00%	0,00%	0,00%	0,00%	0,00%	0,00%
10302	Tipologia 302: Fondi perequativi dalla Regione o Provincia autonoma	0,00%	0,00%	0,00%	0,00%	0,00%	0,00%
10000	***Totale TITOLO 1: Entrate correnti di natura tributaria, contributiva e perequativa***	18,22%	21,45%	21,45%	17,49%	100,00%	77,72%
TITOLO 2:	***Trasferimenti correnti***						
20101	Tipologia 101: Trasferimenti correnti da Amministrazioni pubbliche	15,29%	17,00%	17,00%	12,27%	100,00%	46,40%
20102	Tipologia 102: Trasferimenti correnti da Famiglie	0,00%	0,00%	0,00%	0,00%	0,00%	0,00%
20103	Tipologia 103: Trasferimenti correnti da Imprese	0,00%	0,00%	0,00%	0,00%	0,00%	0,00%
20104	Tipologia 104: Trasferimenti correnti da Istituzioni Sociali Private	0,00%	0,00%	0,00%	0,00%	0,00%	0,00%
20105	Tipologia 105: Trasferimenti correnti dall'Unione europea e dal Resto del Mondo	0,00%	0,00%	0,00%	0,00%	0,00%	0,00%
20000	***Totale TITOLO 2: Trasferimenti correnti***	15,29%	17,00%	17,00%	12,27%	100,00%	46,40%
TITOLO 3:	***Entrate extratributarie***						
30100	Tipologia 100: Vendita di beni e servizi e proventi derivanti dalla gestione dei beni	13,73%	16,51%	16,51%	13,66%	100,00%	64,87%
30200	Tipologia 200: Proventi derivanti dall'attività di controllo e repressione delle irregolarità e degli illeciti	1,39%	1,65%	1,65%	0,72%	100,00%	62,44%

Denominazione Ente: COMUNE DI CASTELNUOVO - PROVINCIA DI TRENTO

Allegato 1-B

PIANO DEGLI INDICATORI DI BILANCIO

Bilancio di Previsione esercizi 2024,2025 e 2026 **approvato il**

Indicatori analitici concernenti la composizione delle entrate e la capacità di riscossione

Titolo Tipologia	Denominazione	Composizione delle entrate (dati percentuali)				Percentuale riscossione entrate	
		Esercizio n+1: Previsioni competenza/ totale previsioni competenza	Esercizio nn+2: Previsioni competenza/ totale previsioni competenza	Esercizio n+3.: Previsioni competenza/ totale previsioni competenza	Media accertamenti nei tre esercizi precedenti / Media Totale accertamenti nei tre esercizi precedenti (*)	Previsioni cassa esercizio n+1/ (previsioni competenza + residui) esercizio n+1	Media riscossioni nei tre esercizi precedenti / Media accertamenti nei tre esercizi precedenti (*)
30300	Tipologia 300: Interessi attivi	0,32%	0,38%	0,38%	0,23%	100,00%	94,44%
30400	Tipologia 400: Altre entrate da redditi di capitale	0,14%	0,17%	0,17%	0,60%	100,00%	100,00%
30500	Tipologia 500: Rimborsi e altre entrate correnti	3,49%	4,22%	4,22%	3,02%	100,00%	34,88%
30000	***Totale titolo 3 : Entrate extratributarie***	19,06%	22,93%	22,93%	18,23%	100,00%	55,38%
TITTOLO 4 :	***Entrate in conto capitale***						
40100	Tipologia 100: Tributi in conto capitale	0,00%	0,00%	0,00%	0,00%	0,00%	0,00%
40200	Tipologia 200: Contributi agli investimenti	14,95%	0,00%	0,00%	40,20%	100,00%	8,94%
40300	Tipologia 300: Altri trasferimenti in conto capitale	0,00%	0,00%	0,00%	0,00%	0,00%	0,00%
40400	Tipologia 400: Entrate da alienazione di beni materiali e immateriali	0,00%	0,00%	0,00%	0,00%	100,00%	0,00%
40500	Tipologia 500: Altre entrate in conto capitale	0,00%	0,00%	0,00%	1,14%	0,00%	99,09%
40000	***Totale TITOLO 4: Entrate in conto capitale***	14,95%	0,00%	0,00%	41,34%	100,00%	10,03%
TITOLO 5:	***Entrate da riduzione di attività finanziarie***						
50100	Tipologia 100: Alienazione di attività finanziarie	0,00%	0,00%	0,00%	0,00%	0,00%	0,00%
50200	Tipologia 200: Riscossione crediti di breve termine	0,00%	0,00%	0,00%	0,00%	0,00%	0,00%
50300	Tipologia 300: Riscossione crediti di medio-lungo termine	0,00%	0,00%	0,00%	0,00%	0,00%	0,00%
50400	Tipologia 400: Altre entrate per riduzione di attività finanziarie	0,00%	0,00%	0,00%	0,00%	0,00%	0,00%

Denominazione Ente: COMUNE DI CASTELNUOVO - PROVINCIA DI TRENTO

Allegato 1-B

PIANO DEGLI INDICATORI DI BILANCIO

Bilancio di Previsione esercizi 2024,2025 e 2026 **approvato il**

Indicatori analitici concernenti la composizione delle entrate e la capacità di riscossione

Titolo Tipologia	Denominazione	Composizione delle entrate (dati percentuali)				Percentuale riscossione entrate	
		Esercizio n+1: Previsioni competenza/ totale previsioni competenza	Esercizio nn+2: Previsioni competenza/ totale previsioni competenza	Esercizio n+3.: Previsioni competenza/ totale previsioni competenza	Media accertamenti nei tre esercizi precedenti / Media Totale accertamenti nei tre esercizi precedenti (*)	Previsioni cassa esercizio n+1/ (previsioni competenza + residui) esercizio n+1	Media riscossioni nei tre esercizi precedenti / Media accertamenti nei tre esercizi precedenti (*)
50000	***Totale TITOLO 5: Entrate da riduzione di attività finanziarie***	0,00%	0,00%	0,00%	0,00%	0,00%	0,00%
TITOLO 6:	***Accensione prestiti***						
60100	Tipologia 100: Emissione di titoli obbligazionari	0,00%	0,00%	0,00%	0,00%	0,00%	0,00%
60200	Tipologia 200: Accensione prestiti a breve termine	0,00%	0,00%	0,00%	0,00%	0,00%	0,00%
60300	Tipologia 300: Accensione mutui e altri finanziamenti a medio lungo termine	0,00%	0,00%	0,00%	0,00%	0,00%	0,00%
60400	Tipologia 400: Altre forme di indebitamento	0,00%	0,00%	0,00%	0,00%	0,00%	0,00%
60000	***Totale TITOLO 6: Accensione prestiti***	0,00%	0,00%	0,00%	0,00%	0,00%	0,00%
TITOLO 7:	***Anticipazioni da istituto tesoriere/cassiere***						
70100	Tipologia 100: Anticipazioni da istituto tesoriere/cassiere	9,43%	11,21%	11,21%	0,00%	100,00%	0,00%
70000	***Totale TITOLO 7: Anticipazioni da istituto tesoriere/cassiere***	9,43%	11,21%	11,21%	0,00%	100,00%	0,00%
TITOLO 9:	***Entrate per conto terzi e partite di giro***						
90100	Tipologia 100: Entrate per partite di giro	20,51%	24,39%	24,39%	10,27%	100,00%	73,98%
90200	Tipologia 200: Entrate per conto terzi	2,53%	3,01%	3,01%	0,41%	100,00%	58,97%
90000	***Totale TITOLO 9: Entrate per conto terzi e partite di giro***	23,04%	27,40%	27,40%	10,68%	100,00%	73,10%
TOTALE ENTRATE		100,00%	100,00%	100,00%	100,00%	100,00%	35,58%

(*) La media dei tre esercizi precedenti è riferita agli ultimi tre consuntivi disponibili. In caso di esercizio provvisorio è possibile fare riferimento ai dati di preconsuntivo dell'esercizio precedente. Nel 2016 sostituire la media degli accertamenti con gli accertamenti del 2015 stimati e la media degli incassi con gli incassi 2015 stimati (se disponibili, dati preconsuntivo). Nel 2017 sostituire la media triennale con quella biennale (per i dati 2016 fare riferimento a stime, o se disponibili, a dati di preconsuntivo). Gli enti locali delle Autonomie speciali che adottano il DLgs 118/2011 a decorrere dal 2016 non elaborano l'indicatore nell'esercizio 2016.

Denominazione Ente: COMUNE DI CASTELNUOVO - PROVINCIA DI TRENTO

Allegato 1-C

PIANO DEGLI INDICATORI DI BILANCIO

Indicatori analitici concernenti la composizione delle spese per missioni e programmi e la capacità dell'amministrazione di pagare i debiti negli esercizi di riferimento

Bilancio di Previsione esercizi 2024,2025 e 2026 **approvato il**

MISSIONI E PROGRAMMI			BILANCIO DI PREVISIONE ESERCIZI 202420252026 (dati percentuali)							MEDIA TRE RENDICONTI PRECEDENTI (O DI PRECONSUNTIVO DISPONIBILE) (*) (dati percentuali)		
			ESERCIZIO		2024	ESERCIZIO	2025	ESERCIZIO	2026			
			Incidenza Missione/Programma: Previsioni stanziamento/ totale previsioni missioni	**di cui incidenza FPV:** Previsioni stanziamento FPV/ Previsione FPV totale	**Capacità di pagamento:** Previsioni cassa/ (previsioni competenza - FPV + residui)	**Incidenza Missione/Programma:** Previsioni stanziamento/ totale previsioni missioni	**di cui incidenza FPV:** Previsioni stanziamento FPV/ Previsione FPV totale	**Incidenza Missione/Programma:** Previsioni stanziamento/ totale previsioni missioni	**di cui incidenza FPV:** Previsioni stanziamento FPV/ Previsione FPV totale	Incidenza Missione programma: Media (Impegni + FPV) /Media (Totale impegni + Totale FPV)	**di cui incidenza FPV:** Media FPV / Media Totale FPV	**Capacità di pagamento:** Media (Pagam. c/comp+ Pagam. c/residui)/ Media (Impegni + residui definitivi)
Missione 01 Servizi istituzionali, generali e di gestione	**01**	**Organi istituzionali**	2,72%	0,00%	100,00%	3,23%	0,00%	3,23%	0,00%	1,95%	0,00%	74,93%
	02	**Segreteria generale**	5,19%	32,54%	100,00%	6,09%	32,54%	6,09%	32,54%	4,58%	2,58%	79,90%
	03	**Gestione economica, finanziaria, programmazione, provveditorato**	2,69%	0,00%	100,00%	3,20%	0,00%	3,20%	0,00%	1,88%	0,00%	52,55%
	04	**Gestione delle entrate tributarie e servizi fiscali**	1,66%	0,00%	100,00%	1,97%	0,00%	1,97%	0,00%	1,27%	0,00%	80,47%
	05	**Gestione dei beni demaniali e patrimoniali**	6,94%	0,00%	100,00%	1,81%	0,00%	1,81%	0,00%	3,14%	3,24%	54,77%
	06	**Ufficio tecnico**	6,43%	14,05%	100,00%	7,63%	14,05%	7,63%	14,05%	2,80%	1,04%	73,26%
	07	**Elezioni e consultazioni popolari - Anagrafe e stato civile**	1,86%	12,74%	100,00%	2,23%	12,74%	2,23%	12,74%	1,31%	0,84%	86,09%
	08	**Statistica e sistemi informativi**	0,32%	0,00%	100,00%	0,00%	0,00%	0,00%	0,00%	0,36%	0,00%	2,27%
	09	**Assistenza tecnico-amministrativa agli enti locali**	0,00%	0,00%	0,00%	0,00%	0,00%	0,00%	0,00%	0,00%	0,00%	0,00%
	10	**Risorse umane**	1,57%	40,67%	100,00%	1,75%	40,67%	1,75%	40,67%	0,85%	3,65%	64,69%
	11	**Altri servizi generali**	7,21%	0,00%	100,00%	7,06%	0,00%	7,06%	0,00%	4,81%	1,66%	58,35%
	TOTALE Missione 01 Servizi istituzionali, generali e di gestione		36,58%	100,00%	100,00%	34,95%	100,00%	34,95%	100,00%	22,94%	13,01%	65,84%
Missione 02 Giustizia	**01**	**Uffici giudiziari**	0,00%	0,00%	0,00%	0,00%	0,00%	0,00%	0,00%	0,00%	0,00%	0,00%
	02	**Casa circondariale e altri servizi**	0,00%	0,00%	0,00%	0,00%	0,00%	0,00%	0,00%	0,00%	0,00%	0,00%
	TOTALE Missione 02 Giustizia		0,00%	0,00%	0,00%	0,00%	0,00%	0,00%	0,00%	0,00%	0,00%	0,00%
Missione 03 Ordine pubblico e sicurezzaa	**01**	**Polizia locale e amministrativa**	1,72%	0,00%	100,00%	2,04%	0,00%	2,04%	0,00%	1,49%	0,00%	91,47%
	02	**Sistema integrato di sicurezza urbana**	0,62%	0,00%	100,00%	0,74%	0,00%	0,74%	0,00%	0,12%	0,00%	0,00%
	TOTALE MISSIONE 03 Ordine pubblico e sicurezza		2,34%	0,00%	100,00%	2,78%	0,00%	2,78%	0,00%	1,61%	0,00%	47,80%
Missione 04 Istruzione e diritto allo studio	**01**	**Istruzione prescolastica**	0,00%	0,00%	100,00%	0,00%	0,00%	0,00%	0,00%	15,59%	0,00%	4,77%
	02	**Altri ordini di istruzione non universitaria**	1,86%	0,00%	100,00%	2,21%	0,00%	2,21%	0,00%	8,60%	0,00%	14,07%
	04	**Istruzione universitaria**	0,00%	0,00%	0,00%	0,00%	0,00%	0,00%	0,00%	0,00%	0,00%	0,00%
	05	**Istruzione tecnica superiore**	0,00%	0,00%	0,00%	0,00%	0,00%	0,00%	0,00%	0,00%	0,00%	0,00%
	06	**Servizi ausiliari all'istruzione**	0,03%	0,00%	100,00%	0,04%	0,00%	0,04%	0,00%	0,00%	0,00%	100,00%
	07	**Diritto allo studio**	0,00%	0,00%	0,00%	0,00%	0,00%	0,00%	0,00%	0,00%	0,00%	0,00%
	TOTALE MISSIONE 04 Istruzione e diritto allo studio		1,90%	0,00%	100,00%	2,25%	0,00%	2,25%	0,00%	24,19%	0,00%	8,24%
Missione 05 Tutela e valorizzazione dei beni e	**01**	**Valorizzazione dei beni di interesse storico**	0,00%	0,00%	0,00%	0,00%	0,00%	0,00%	0,00%	0,00%	0,00%	0,00%
	02	**Attività culturali e interventi diversi nel settore culturale**	1,12%	0,00%	100,00%	1,33%	0,00%	1,33%	0,00%	0,68%	0,00%	51,80%

Denominazione Ente: COMUNE DI CASTELNUOVO - PROVINCIA DI TRENTO

Allegato 1-C

PIANO DEGLI INDICATORI DI BILANCIO

Indicatori analitici concernenti la composizione delle spese per missioni e programmi e la capacità dell'amministrazione di pagare i debiti negli esercizi di riferimento

Bilancio di Previsione esercizi 2024,2025 e 2026 **approvato il**

MISSIONI E PROGRAMMI			BILANCIO DI PREVISIONE ESERCIZI 202420252026 (dati percentuali)							MEDIA TRE RENDICONTI PRECEDENTI (O DI PRECONSUNTIVO DISPONIBILE) (*) (dati percentuali)		
			ESERCIZIO 2024			ESERCIZIO 2025		ESERCIZIO 2026				
			Incidenza Missione/Programma: Previsioni stanziamento/ totale previsioni missioni	**di cui incidenza FPV:** Previsioni stanziamento FPV/ Previsione FPV totale	**Capacità di pagamento:** Previsioni cassa/ (previsioni competenza - FPV + residui)	**Incidenza Missione/Programma:** Previsioni stanziamento/ totale previsioni missioni	**di cui incidenza FPV:** Previsioni stanziamento FPV/ Previsione FPV totale	**Incidenza Missione/Programma:** Previsioni stanziamento/ totale previsioni missioni	**di cui incidenza FPV:** Previsioni stanziamento FPV/ Previsione FPV totale	Incidenza Missione programma: Media (Impegni + FPV) /Media (Totale impegni + Totale FPV)	**di cui incidenza FPV:** Media FPV / Media Totale FPV	**Capacità di pagamento:** Media (Pagam. c/comp+ Pagam. c/residui)/ Media (Impegni + residui definitivi)
delle attività culturali	***Totale Missione 05 Tutela e valorizzazione dei beni e attività culturali***		1,12%	0,00%	100,00%	1,33%	0,00%	1,33%	0,00%	0,68%	0,00%	51,80%
Missione 06 Politiche giovanili sport e tempo libero	**01**	**Sport e tempo libero**	0,99%	0,00%	100,00%	1,18%	0,00%	1,18%	0,00%	0,47%	0,00%	20,74%
	02	**Giovani**	0,02%	0,00%	100,00%	0,02%	0,00%	0,02%	0,00%	0,01%	0,00%	100,00%
	Totale Missione 06 Politiche giovanili sport e tempo libero		1,01%	0,00%	100,00%	1,20%	0,00%	1,20%	0,00%	0,48%	0,00%	21,29%
Missione 07 Turismo	**01**	**Sviluppo e la valorizzazione del turismo**	0,03%	0,00%	100,00%	0,04%	0,00%	0,04%	0,00%	0,03%	0,00%	100,00%
	Totale Missione 07 Turismo		0,03%	0,00%	100,00%	0,04%	0,00%	0,04%	0,00%	0,03%	0,00%	100,00%
Totale Missione 08 Assetto del territorio ed edilizia abitativa	**01**	**Urbanistica e assetto del territorio**	3,43%	0,00%	100,00%	0,18%	0,00%	0,18%	0,00%	17,81%	60,49%	28,11%
	02	**Edilizia residenziale pubblica e locale e piani di edilizia economico-popolare**	0,00%	0,00%	0,00%	0,00%	0,00%	0,00%	0,00%	0,00%	0,00%	0,00%
	Totale Missione 08 Assetto del territorio ed edilizia abitativa		3,43%	0,00%	100,00%	0,18%	0,00%	0,18%	0,00%	17,81%	60,49%	28,11%
Missione 09 Sviluppo sostenibile e tutela del territorio e dell'ambiente	**01**	**Difesa del suolo**	0,00%	0,00%	0,00%	0,00%	0,00%	0,00%	0,00%	0,00%	0,00%	0,00%
	02	**Tutela, valorizzazione e recupero ambientale**	0,06%	0,00%	100,00%	0,07%	0,00%	0,07%	0,00%	0,01%	0,00%	97,21%
	03	**Rifiuti**	0,51%	0,00%	100,00%	0,60%	0,00%	0,60%	0,00%	0,39%	0,00%	61,58%
	04	**Servizio idrico integrato**	3,66%	0,00%	100,00%	4,25%	0,00%	4,25%	0,00%	7,23%	20,78%	44,47%
	05	**Aree protette, parchi naturali, protezione naturalistica e forestazione**	4,97%	0,00%	100,00%	5,31%	0,00%	5,31%	0,00%	2,57%	0,72%	39,27%
	06	**Tutela e valorizzazione delle risorse idriche**	0,00%	0,00%	0,00%	0,00%	0,00%	0,00%	0,00%	0,00%	0,00%	0,00%
	07	**Sviluppo sostenibile territorio montano piccoli Comuni**	0,00%	0,00%	0,00%	0,00%	0,00%	0,00%	0,00%	0,00%	0,00%	0,00%
	08	**Qualità dell'aria e riduzione dell'inquinamento**	0,00%	0,00%	0,00%	0,00%	0,00%	0,00%	0,00%	0,00%	0,00%	0,00%
	Totale Missione 09 Sviluppo sostenibile e tutela del territorio e dell'ambiente		9,20%	0,00%	100,00%	10,24%	0,00%	10,24%	0,00%	10,21%	21,50%	43,55%
Missione 10 Trasporti e diritto alla mobilità	**01**	**Trasporto ferroviario**	0,00%	0,00%	0,00%	0,00%	0,00%	0,00%	0,00%	0,00%	0,00%	0,00%
	02	**Trasporto pubblico locale**	0,00%	0,00%	0,00%	0,00%	0,00%	0,00%	0,00%	0,00%	0,00%	0,00%
	03	**Trasporto per vie d'acqua**	0,00%	0,00%	0,00%	0,00%	0,00%	0,00%	0,00%	0,00%	0,00%	0,00%
	04	**Altre modalità di trasporto**	0,00%	0,00%	0,00%	0,00%	0,00%	0,00%	0,00%	0,00%	0,00%	0,00%
	05	**Viabilità e infrastrutture stradali**	9,43%	0,00%	100,00%	5,94%	0,00%	5,94%	0,00%	10,20%	5,01%	76,02%
	Totale Missione 10 Trasporti e diritto alla mobilità		9,43%	0,00%	100,00%	5,94%	0,00%	5,94%	0,00%	10,20%	5,01%	76,02%

Denominazione Ente: COMUNE DI CASTELNUOVO - PROVINCIA DI TRENTO

Allegato 1-C

PIANO DEGLI INDICATORI DI BILANCIO

Indicatori analitici concernenti la composizione delle spese per missioni e programmi e la capacità dell'amministrazione di pagare i debiti negli esercizi di riferimento

Bilancio di Previsione esercizi 2024,2025 e 2026 **approvato il**

MISSIONI E PROGRAMMI			BILANCIO DI PREVISIONE ESERCIZI 202420252026 (dati percentuali)							MEDIA TRE RENDICONTI PRECEDENTI (O DI PRECONSUNTIVO DISPONIBILE) (*) (dati percentuali)		
			ESERCIZIO 2024			ESERCIZIO 2025		ESERCIZIO 2026				
			Incidenza Missione/Programma: Previsioni stanziamento/ totale previsioni missioni	**di cui incidenza FPV:** Previsioni stanziamento FPV/ Previsione FPV totale	**Capacità di pagamento:** Previsioni cassa/ (previsioni competenza - FPV + residui)	**Incidenza Missione/Programma:** Previsioni stanziamento/ totale previsioni missioni	**di cui incidenza FPV:** Previsioni stanziamento FPV/ Previsione FPV totale	**Incidenza Missione/Programma:** Previsioni stanziamento/ totale previsioni missioni	**di cui incidenza FPV:** Previsioni stanziamento FPV/ Previsione FPV totale	Incidenza Missione programma: Media (Impegni + FPV) /Media (Totale impegni + Totale FPV)	**di cui incidenza FPV:** Media FPV / Media Totale FPV	**Capacità di pagamento:** Media (Pagam. c/comp+ Pagam. c/residui)/ Media (Impegni + residui definitivi)
Missione 11 Soccorso civile	**01**	**Sistema di protezione civile**	0,24%	0,00%	100,00%	0,17%	0,00%	0,17%	0,00%	0,47%	0,00%	79,48%
	02	**Interventi a seguito di calamità naturali**	0,00%	0,00%	0,00%	0,00%	0,00%	0,00%	0,00%	0,00%	0,00%	0,00%
	Totale Missione 11 Soccorso civile		0,24%	0,00%	100,00%	0,17%	0,00%	0,17%	0,00%	0,47%	0,00%	79,48%
Missione 12 Diritti sociali, politiche sociali e famiglia	**01**	**Interventi per l'infanzia e i minori e per asili nido**	0,33%	0,00%	100,00%	0,39%	0,00%	0,39%	0,00%	0,28%	0,00%	39,83%
	02	**Interventi per la disabilità**	0,11%	0,00%	100,00%	0,13%	0,00%	0,13%	0,00%	0,00%	0,00%	0,00%
	03	**Interventi per gli anziani**	0,00%	0,00%	0,00%	0,00%	0,00%	0,00%	0,00%	0,00%	0,00%	0,00%
	04	**Interventi per i soggetti a rischio di esclusione sociale**	0,00%	0,00%	0,00%	0,00%	0,00%	0,00%	0,00%	0,00%	0,00%	0,00%
	05	**Interventi per le famiglie**	0,03%	0,00%	100,00%	0,04%	0,00%	0,04%	0,00%	0,57%	0,00%	47,11%
	06	**Interventi per il diritto alla casa**	0,00%	0,00%	0,00%	0,00%	0,00%	0,00%	0,00%	0,00%	0,00%	0,00%
	07	**Programmazione e governo della rete dei servizi sociosanitari e sociali**	0,00%	0,00%	0,00%	0,00%	0,00%	0,00%	0,00%	0,00%	0,00%	0,00%
	08	**Cooperazione e associazionismo**	0,00%	0,00%	0,00%	0,00%	0,00%	0,00%	0,00%	0,00%	0,00%	0,00%
	09	**Servizio necroscopico e cimiteriale**	0,22%	0,00%	100,00%	0,26%	0,00%	0,26%	0,00%	0,08%	0,00%	59,81%
	Totale Missione 12 Diritti sociali, politiche sociali e famiglia		0,68%	0,00%	100,00%	0,81%	0,00%	0,81%	0,00%	0,92%	0,00%	45,88%
Missione 13 Tutela della salute	**01**	**Servizio sanitario regionale - finanziamento ordinario corrente per la garanzia dei LEA**	0,00%	0,00%	0,00%	0,00%	0,00%	0,00%	0,00%	0,00%	0,00%	0,00%
	02	**Servizio sanitario regionale - finanziamento aggiuntivo corrente per livelli di assistenza superiori ai LEA**	0,00%	0,00%	0,00%	0,00%	0,00%	0,00%	0,00%	0,00%	0,00%	0,00%
	03	**Servizio sanitario regionale - finanziamento aggiuntivo corrente per la copertura dello squilibrio di bilancio corrente**	0,00%	0,00%	0,00%	0,00%	0,00%	0,00%	0,00%	0,00%	0,00%	0,00%
	04	**Servizio sanitario regionale - ripiano di disavanzi sanitari relativi ad esercizi pregressi**	0,00%	0,00%	0,00%	0,00%	0,00%	0,00%	0,00%	0,00%	0,00%	0,00%
	05	**Servizio sanitario regionale - investimenti sanitari**	0,00%	0,00%	0,00%	0,00%	0,00%	0,00%	0,00%	0,00%	0,00%	0,00%
	06	**Servizio sanitario regionale - restituzione maggiori gettiti SSN**	0,00%	0,00%	0,00%	0,00%	0,00%	0,00%	0,00%	0,00%	0,00%	0,00%

Denominazione Ente: COMUNE DI CASTELNUOVO - PROVINCIA DI TRENTO

Allegato 1-C

PIANO DEGLI INDICATORI DI BILANCIO

Indicatori analitici concernenti la composizione delle spese per missioni e programmi e la capacità dell'amministrazione di pagare i debiti negli esercizi di riferimento

Bilancio di Previsione esercizi 2024,2025 e 2026 **approvato il**

MISSIONI E PROGRAMMI			BILANCIO DI PREVISIONE ESERCIZI 202420252026 (dati percentuali)							MEDIA TRE RENDICONTI PRECEDENTI (O DI PRECONSUNTIVO DISPONIBILE) (*) (dati percentuali)		
			ESERCIZIO 2024			ESERCIZIO 2025		ESERCIZIO 2026				
			Incidenza Missione/Programma: Previsioni stanziamento/ totale previsioni missioni	**di cui incidenza FPV:** Previsioni stanziamento FPV/ Previsione FPV totale	**Capacità di pagamento:** Previsioni cassa/ (previsioni competenza - FPV + residui)	**Incidenza Missione/Programma:** Previsioni stanziamento/ totale previsioni missioni	**di cui incidenza FPV:** Previsioni stanziamento FPV/ Previsione FPV totale	**Incidenza Missione/Programma:** Previsioni stanziamento/ totale previsioni missioni	**di cui incidenza FPV:** Previsioni stanziamento FPV/ Previsione FPV totale	Incidenza Missione programma: Media (Impegni + FPV) /Media (Totale impegni + Totale FPV)	**di cui incidenza FPV:** Media FPV / Media Totale FPV	**Capacità di pagamento:** Media (Pagam. c/comp+ Pagam. c/residui)/ Media (Impegni + residui definitivi)
	07	**Ulteriori spese in materia sanitaria**	0,00%	0,00%	0,00%	0,00%	0,00%	0,00%	0,00%	0,00%	0,00%	0,00%
	Totale Missione 13 Tutela della salute		0,00%	0,00%	0,00%	0,00%	0,00%	0,00%	0,00%	0,00%	0,00%	0,00%
Missione 14 Sviluppo economico e competitività	**01**	**Industria, PMI e Artigianato**	0,02%	0,00%	100,00%	0,02%	0,00%	0,02%	0,00%	0,25%	0,00%	51,45%
	02	**Commercio - reti distributive - tutela dei consumatori**	0,00%	0,00%	0,00%	0,00%	0,00%	0,00%	0,00%	0,00%	0,00%	0,00%
	03	**Ricerca e innovazione**	0,00%	0,00%	0,00%	0,00%	0,00%	0,00%	0,00%	0,00%	0,00%	0,00%
	04	**Reti e altri servizi di pubblica utilità**	0,00%	0,00%	0,00%	0,00%	0,00%	0,00%	0,00%	0,00%	0,00%	0,00%
	Totale Missione 14 Sviluppo economico e competitività		0,02%	0,00%	100,00%	0,02%	0,00%	0,02%	0,00%	0,25%	0,00%	51,45%
Missione 15 Politiche per il lavoro e la formazione professionale	**01**	**Servizi per lo sviluppo del mercato del lavoro**	0,00%	0,00%	0,00%	0,00%	0,00%	0,00%	0,00%	0,00%	0,00%	0,00%
	02	**Formazione professionale**	0,00%	0,00%	0,00%	0,00%	0,00%	0,00%	0,00%	0,00%	0,00%	0,00%
	03	**gno all'occupazione**	0,00%	0,00%	0,00%	0,00%	0,00%	0,00%	0,00%	0,00%	0,00%	0,00%
	Totale Missione 15 Politiche per il lavoro e la formazione professionale		0,00%	0,00%	0,00%	0,00%	0,00%	0,00%	0,00%	0,00%	0,00%	0,00%
Missione 16 Agricoltura, politiche agroalimentari e pesca	**01**	**Sviluppo del settore agricolo e del sistema agroalimentare**	0,00%	0,00%	100,00%	0,00%	0,00%	0,00%	0,00%	0,00%	0,00%	0,00%
	02	**Caccia e pesca**	0,00%	0,00%	0,00%	0,00%	0,00%	0,00%	0,00%	0,00%	0,00%	0,00%
	Totale Missione 16 Agricoltura, politiche agroalimentari e pesca		0,00%	0,00%	100,00%	0,00%	0,00%	0,00%	0,00%	0,00%	0,00%	0,00%
Missione 17 Energia e diversificazione delle fonti energetiche	**01**	**Fonti energetiche**	0,00%	0,00%	0,00%	0,00%	0,00%	0,00%	0,00%	0,00%	0,00%	0,00%
	Totale Missione 17 Energia e diversificazione delle fonti energetiche		0,00%	0,00%	0,00%	0,00%	0,00%	0,00%	0,00%	0,00%	0,00%	0,00%
Missione 18 Relazioni con le altre autonomie territoriali e locali	**01**	**Relazioni finanziarie con le altre autonomie territoriali**	0,00%	0,00%	0,00%	0,00%	0,00%	0,00%	0,00%	0,00%	0,00%	0,00%
	Totale Missione 18 Relazioni con le altre autonomie territoriali e locali		0,00%	0,00%	0,00%	0,00%	0,00%	0,00%	0,00%	0,00%	0,00%	0,00%
Missione 19 Relazioni internazionali	**01**	**Relazioni internazionali e Cooperazione allo sviluppo**	0,00%	0,00%	0,00%	0,00%	0,00%	0,00%	0,00%	0,00%	0,00%	0,00%
	Totale Missione 19 Relazioni internazionali		0,00%	0,00%	0,00%	0,00%	0,00%	0,00%	0,00%	0,00%	0,00%	0,00%

Denominazione Ente: COMUNE DI CASTELNUOVO - PROVINCIA DI TRENTO

Allegato 1-C

PIANO DEGLI INDICATORI DI BILANCIO

Indicatori analitici concernenti la composizione delle spese per missioni e programmi e la capacità dell'amministrazione di pagare i debiti negli esercizi di riferimento

Bilancio di Previsione esercizi 2024,2025 e 2026 **approvato il**

MISSIONI E PROGRAMMI			BILANCIO DI PREVISIONE ESERCIZI 202420252026 (dati percentuali)							MEDIA TRE RENDICONTI PRECEDENTI (O DI PRECONSUNTIVO DISPONIBILE) (*) (dati percentuali)		
			ESERCIZIO 2024			ESERCIZIO 2025		ESERCIZIO 2026				
			Incidenza Missione/Programma: Previsioni stanziamento/ totale previsioni missioni	**di cui incidenza FPV:** Previsioni stanziamento FPV/ Previsione FPV totale	**Capacità di pagamento:** Previsioni cassa/ (previsioni competenza - FPV + residui)	**Incidenza Missione/Programma:** Previsioni stanziamento/ totale previsioni missioni	**di cui incidenza FPV:** Previsioni stanziamento FPV/ Previsione FPV totale	**Incidenza Missione/Programma:** Previsioni stanziamento/ totale previsioni missioni	**di cui incidenza FPV:** Previsioni stanziamento FPV/ Previsione FPV totale	Incidenza Missione programma: Media (Impegni + FPV) /Media (Totale impegni + Totale FPV)	**di cui incidenza FPV:** Media FPV / Media Totale FPV	**Capacità di pagamento:** Media (Pagam. c/comp+ Pagam. c/residui)/ Media (Impegni + residui definitivi)
Missione 20 Fondi e accantonamenti	**01**	**Fondo di riserva**	0,62%	0,00%	4250,00%	0,74%	0,00%	0,74%	0,00%	0,00%	0,00%	0,00%
	02	**Fondo crediti di dubbia esigibilità**	0,21%	0,00%	0,00%	0,19%	0,00%	0,19%	0,00%	0,00%	0,00%	0,00%
	03	**Altri fondi**	0,12%	0,00%	0,00%	0,00%	0,00%	0,00%	0,00%	0,00%	0,00%	0,00%
	Totale Missione 20 Fondi e accantonamenti		0,96%	0,00%	2759,74%	0,93%	0,00%	0,93%	0,00%	0,00%	0,00%	0,00%
Missione 50 Debito pubblico	**01**	**Quota interessi ammortamento mutui e prestiti obbligazionari**	0,00%	0,00%	0,00%	0,00%	0,00%	0,00%	0,00%	0,00%	0,00%	0,00%
	02	**Quota capitale ammortamento mutui e prestiti obbligazionari**	0,96%	0,00%	100,00%	1,08%	0,00%	1,08%	0,00%	0,88%	0,00%	99,11%
	Totale Missione 50 Debito pubblico		0,96%	0,00%	100,00%	1,08%	0,00%	1,08%	0,00%	0,88%	0,00%	99,11%
Missione 60 Anticipazioni finanziarie	**01**	**Restituzione anticipazioni di tesoreria**	9,32%	0,00%	100,00%	11,06%	0,00%	11,06%	0,00%	0,00%	0,00%	0,00%
	Totale Missione 60 Anticipazioni finanziarie		9,32%	0,00%	100,00%	11,06%	0,00%	11,06%	0,00%	0,00%	0,00%	0,00%
Missione 99 Servizi per conto terzi	**01**	**Servizi per conto terzi - Partite di giro**	22,78%	0,00%	100,00%	27,03%	0,00%	27,03%	0,00%	9,32%	0,00%	60,74%
	02	**Anticipazioni per il finanziamento del sistema sanitario nazionale**	0,00%	0,00%	0,00%	0,00%	0,00%	0,00%	0,00%	0,00%	0,00%	0,00%
	Totale Missione 99 Servizi per conto terzi		22,78%	0,00%	100,00%	27,03%	0,00%	27,03%	0,00%	9,32%	0,00%	60,74%

(*) La media dei tre esercizi precedenti è riferita agli ultimi tre consuntivi disponibili. In caso di esercizio provvisorio è possibile fare riferimento ai dati di preconsuntivo dell'esercizio precedente. Nel 2016 sostituire la media degli accertamenti con gli accertamenti del 2015 stimati e la media degli incassi con gli incassi 2015 stimati (se disponibili, dati preconsuntivo). Nel 2017 sostituire la media triennale con quella biennale (per i dati 2016 fare riferimento a stime, o se disponibili, a dati di preconsuntivo). Le Autonomie speciali che adottano il DLgs 118/2011 a decorrere dal 2016 non elaborano l'indicatore nell'esercizio 2016.

Allegato G) - Parametri comuni

TABELLA DEI PARAMETRI OBIETTIVI PER COMUNI AI FINI DELL'ACCERTAMENTO DELLA CONDIZIONE DI ENTE STRUTTURALMENTE DEFICITARIO

COMUNE DI CASTELNUOVO

PROVINCIA TN

P1	Indicatore 1.1 (Incidenza spese rigide - ripiano disavanzo, personale e debito - su entrate correnti) maggiore del 48%	SI	NO X
P2	Indicatore 2.8 (Incidenza degli incassi delle entrate proprie sulle previsioni definitive di parte corrente) minore del 22%	SI	NO X
P3	Indicatore 3.2 (Anticipazioni chiuse solo contabilmente) maggiore di 0	SI	NO X
P4	Indicatore 10.3 (Sostenibilita' debiti finanziari) maggiore del 16%	SI	NO X
P5	Indicatore 12.4 (Sostenibilita' disavanzo effettivamente a carico dell'esercizio) maggiore dell'1,20%	SI	NO X
P6	Indicatore 13.1 (Debiti riconosciuti e finanziati) maggiore dell'1%	SI	NO X
P7	[Indicatore 13.2 (Debiti in corso di riconoscimento) + Indicatore 13.3 (Debiti riconosciuti e in corso di finanziamento)] maggiore dello 0,60%	SI	NO X
P8	Indicatore concernente l'effettiva capacita' di riscossione (riferito al totale delle entrate) minore del 47%	SI X	NO

Gli enti locali che presentano almeno la metà dei parametri deficitari (la condizione "SI" identifica il parametro deficitario) sono strutturalmente deficitari ai sensi dell'articolo 242, comma 1, Tuel.

Sulla base dei parametri suindicati l'ente è da considerarsi in condizioni strutturalmente deficitarie	SI	NO X

Letto, approvato e sottoscritto.

IL SINDACO	IL SEGRETARIO COMUNALE
Ceppinati Claudio	Iuni dott.ssa Silvana

Documento prodotto in originale informatico e firmato digitalmente ai sensi degli art. 20 e 21 del "Codice dell'amministrazione digitale" (D.Leg.vo 82/2005).